



Bulletin Officiel de la Cote

BOURSE REGIONALE DES VALEURS MOBILIERES S.A.

SOCIETE ANONYME AU CAPITAL DE FCFA 604 080 000

Siège Social: Abidjan - COTE D'IVOIRE

Adresse: 18, Rue Joseph Anoma (Rue des Banques) - Abidjan E-mail: brvm@brvm.org

Tel: (225) 20 326 685 / 20 326 686 Fax : (225) 20 326 684

Site Internet: www.brvm.org

Bulletin du 17 juin 2009

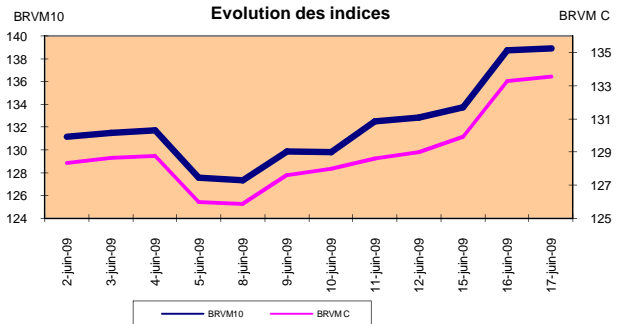
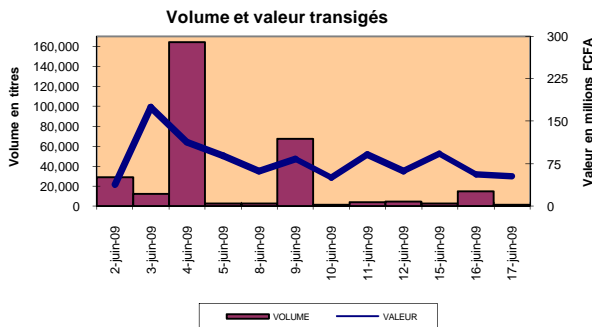
Vol : 12 N° : 114

Séance du 17 juin 2009

Indices de référence

Base = 100 au 15 septembre 1998	Fermeture	Variation		Fermeture Précédente	Capitalisation Boursière en F CFA
		en valeur	en %		
BRVM 10	138.91	0.17	0.12%	138.74	1,953,919,919,915
BRVM Composite	133.54	0.26	0.20%	133.28	2,754,151,452,975

Capitalisation du marché obligataire (en F CFA)	537,863,198,740
--	-----------------



Indices sectoriels

Base = 100 au 14 juin 1999	Fermeture	Variation		Fermeture Précédente	Nombre de sociétés
		en valeur	en %		
BRVM - Industrie	107.48	0.12	0.11%	107.36	14
BRVM - Services Publics	316.71	0.00	0.00%	316.71	4
BRVM - Finances	64.82	-0.03	-0.05%	64.85	6
BRVM - Transport	227.49	0.00	0.00%	227.49	2
BRVM - Agriculture	113.57	2.00	1.79%	111.57	5
BRVM - Distribution	141.13	2.71	1.96%	138.42	7
BRVM - Autres Secteurs	61.73	0.00	0.00%	61.73	1

Sommaire du marché

	Volume Transigé	Valeur Totale Transigée (F CFA)	Nombre de Transactions	Nombre de titres échangés	Titres		
					Gains	Pertes	Inchangés
Actions	660	49,923,540	28	8	3	2	3
Obligations	292	2,920,000	14	2	0	0	2
Droits	0	0	0	0	0	0	0

Titres les plus actifs		Plus fortes hausses			Plus fortes baisses		
Titres	Volume	Titres	Cours	Variation	Titres	Cours	Variation
TPCI 6,25% 2008-2011	276	TOTAL Côte d'Ivoire S.A.	99,500	4500	SAFCA CI	32,000	-2,500
SONATEL SN	269	SOGB CI	16,230	1130	CFAO CI	29,980	-5
SAFCA CI	190	SIVOVA CI	8,800	610			
TOTAL Côte d'Ivoire S.A.	138						
BOLLORE AFRICA LOGISTICS CI	16						

Indices boursiers internationaux

Places financières africaines	Indices	Clôture 17-juin-09	Variation Séance précédente	Indices au 31-déc.-08	Autres places financières	Indices	Clôture 17-juin-09	Variations Séance précédente	Indices au 31-déc.-08
ACCRA (*)	GSE	6086.16	-3.16%	10431.64	PARIS (**)	CAC 40	3172.52	-1.29%	3217.97
CASABLANCA (*)	MADEX	9518.97	1.36%	9061.02	LONDRES (**)	FOOTSIE 100	4283.55	-1.04%	4434.17
LAGOS (*)	NSE	30013.26	2.03%	31450.78	NEW YORK (*)	DJIA	8504.67	-1.25%	8776.39
TUNIS (*)	TUNINDEX	3558.67	0.08%	2892.4	TOKYO (**)	NIKKEI 225	9840.85	0.90%	8859.26

(*) Indices de la veille

(**) Indices à 11 H GMT

Coupons annoncés

Symbole	Titre	Coupon		
		Montant net (FCFA)	Date de détachement	Date de paiement
ETIT	ETI TG	0,2 cent \$ US	10-juin-09	22-juin-09
TTLC	TOTAL CI	10,645	23-juin-09	25-juin-09
SIVC	SIVOVA CI	1,080	8-juil.-09	10-juil.-09

ND: Non Disponible

MARCHÉ DES ACTIONS

Séance du 17 juin 2009

Symbole	Titre	Classe de Capitalisation Boursière	Qté	Cours		Cours du jour	Volume	Valeur	Cours Précéd.	Cours Reference	Ecart maximum		Dernier dividende Payé		Cours extrêmes de la séance	
				Ach. / Vend.	Qté						Plus Bas	Plus Haut	Montant net	Date	Plus Bas	Plus Haut
SECTEUR - INDUSTRIE																
CABC	SICABLE CI	C		/ 16365	10	NC			19,000	17 689ex-c	16,365	19,015	1,311	28-mai-09	18,500	21,000
CDAC	CEDA CI	C		/ 7000	384	NC			7,500	7,500	6,940	8,060	630	7-juil-00	7,500	7,500
FTSC	FILTISAC CI	B	90	2900 / 3000	1,500	NC			3,000	3,000	2,775	3,225	332	15-juil-08	3,000	6,695
NEIC	NEI CI	C		/ 3800	30	NC			3,925	3,925	3,635	4,215	225	28-juin-01	3,925	3,925
N TLC	NESTLE CI	B	2	56000 / 56000	84	NC			55,000	55,000	50,875	59,125	5,220	22-juil-08	48,000	68,015
SEMC	CROWN SIEM CI	B		/ 35000	148	NC			35,000	35,000	32,375	37,625	2,250	1-juil-08	35,000	37,990
SGCC	SAGECO CI	C				NC			5,210	5,210	4,820	5,600	270	12-mars-04	5,210	5,210
SIVC	SIVOA CI	C	25	8800 /		8,800	15	132,000	8,190	8,800	8,140	9,460	900	10-juil-08	6,400	8,800
SLBC	SOLIBRA CI	A		/ 215000	14	NC			215,455	215,455	199,300	231,610	12,060	13-mai-09	215,455	287,500
SMBC	SMB CI	B	5	52000 / 52000	2	NC			56,000	56,000	51,800	60,200	887	6-août-08	55,000	56,000
STBC	SITAB CI	B		/ 48000	1	NC			48,490	48,490	44,855	52,125	5,552	10-avr-09	48,490	62,350
TTRC	TRITURAF CI	C		/ 4290	57	NC			4,300	4,300	3,980	4,620	1,440	19-juil-02	4,300	5,900
UNLC	UNILEVER CI	B	100	55000 / 70000	35	NC			51,000	51,000	47,175	54,825	34,200	8-juin-09	46,500	108,500
UNXC	UNIWAX CI	B	6	22000 / 22895	34	NC			22,900	22,900	21,185	24,615	1,350	6-juin-03	22,900	24,000
TOTAL							15	132,000								
SECTEUR - SERVICES PUBLICS																
CIEC	CIE CI	B	5	16995 / 16995	10	NC			17,000	17,000	15,725	18,275	1,494	1-juil-08	15,100	21,815
ONTBF	ONATEL BF	A		/ 50000	121	NC			50,000	50,000	46,250	53,750			47,900	50,500
SDCC	SODE CI	C		/ 11000	14	NC			11,000	11,000	10,175	11,825	900	1-juil-08	11,000	14,960
SNTS	SONATEL SN	A	65	105000 / 106000	181	105,000	269	28,245,000	105,000	105,000	97,125	112,875	11,700	30-avr-09	105,000	130,000
TOTAL							269	28,245,000								
SECTEUR - FINANCES																
BICC	BICI CI	B	13	28000 / 28000	2	NC			26,875	26,875	24,860	28,890	3,645	29-mai-09	25,000	32,900
BOAB	BANK OF AFRICA BN	B		/ 46100	6	46,100	14	645,400	46,100	46,100	42,645	49,555	3,150	3-juin-09	44,500	46,155
BOAN	BANK OF AFRICA NG	B		/ 40000	3	NC			40,105	40,105	37,100	43,110	2,475	16-juin-09	40,055	40,200
ETIT	ECOBANK TRANS. INCORP. TG	A	214,633	59 /		NC			55	55	51	59	1	22-juin-09	37	105
SAFC	SAFCA CI	C		/ 34500	265	32,000	190	6,080,000	34,500	32,000	29,600	34,400	0,94*	29-juil-08	32,000	37,555
SGBC	SGB CI	A	37	36500 /		NC			34,000	34,000	31,450	36,550	3,260	24-juin-08	25,480	34,000
TOTAL							204	6,725,400								
SECTEUR - TRANSPORT																
SDSC	BOLLORE AFRICA LOGISTICS CI	B		/ 43000	8	43,000	16	688,000	43,000	43,000	39,775	46,225	4,666	13-mai-09	43,000	56,650
SVOC	SIVOM CI	C		/ 6600	60	NC			6,600	6,600	6,105	7,095	270	5-juil-99	6,600	6,600
TOTAL							16	688,000								
SECTEUR - AGRICULTURE																
PALC	PALM CI	B	232	6700 / 6700	41	DIF			5,720	6,605	6,110	7,100	225	21-juil-00	5,000	14,100
PHC	PH CI	C		/ 8495	65	NC			8,500	8,500	7,865	9,135	450	21-juin-00	8,500	11,100
SICC	SICOR CI	C		/ 6600	53	NC			6,600	6,600	6,105	7,095	1,919	25-sept-00	6,600	6,600
SOGC	SOGB CI	B	2	16230 /		16,230	10	162,300	15,100	16,230	15,015	17,445	3,330	28-juil-08	13,000	33,135
SPHC	SAPH CI	B	160	11290 / 11290	65	DIF			10,500	11,285	10,440	12,130	1,057	12-juin-09	9,400	23,110
TOTAL							10	162,300								
SECTEUR - DISTRIBUTION																
ABJC	ABIDJAN CATERING CI	C	6	4450 / 4500	28	NC			4,450	4,450	4,120	4,780	225	13-juil-00	4,450	5,700
BNBC	BERNABE CI	C		/ 17000	47	NC			17,000	17,000	15,725	18,275	1,125	29-juil-08	17,000	22,500
CFAC	CFAO CI	B		/ 29980	16	29,980	8	239,840	29,985	29,980	27,735	32,225	1,805	11-juil-08	29,980	31,500
PRSC	SDA CI	B		/ 115000	5	NC			120,250	120,250	111,235	129,265	14,400	18-juil-08	120,250	120,250
SHEC	SHELL CI	B	30	15000 / 16650	185	NC			14,015	14,015	12,965	15,065	990	3-juin-09	14,000	41,500
SRIC	SARI CI	C		/ 55405	44	NC			55,405	55,405	51,250	59,560	5,643	11-juil-08	55,405	60,000
T TLC	TOTAL CI	B	2	99500 / 100000	2	99,500	138	13,731,000	95,000	99,500	92,040	106,960	9,170	27-juin-08	74,000	99,500
TOTAL							146	13,970,840								
AUTRES SECTEURS																
STAC	SETAO CI	C		/ 5000	5	NC			5,000	5,000	4,625	5,375			5,000	5,000
TOTAL																
TOTAL - Marché des actions							660	49,923,540								

Légende:

(*) Montant indicatif et non définitif

Mentions : NC: Non Coté Ex: Ex-coupon ou Ex-droit SP: Suspendu DIF: Différé

Classe de Capitalisation Boursière :

A: Sociétés ayant une capitalisation boursière Supérieure à 100 milliards FCFA.

B: Sociétés ayant une capitalisation boursière Comprise entre 10 milliards FCFA et 100 milliards FCFA.

C: Sociétés ayant une capitalisation boursière Inférieure ou égale à 10 milliards FCFA.

MARCHÉ DES DROITS

Symbole	Titre	Qté	Cours		Cours du jour	Volume	Valeur	Cours Précéd.	Cours Reference	Ecart maximum		Parité	Période de Négoce	
			Ach. / Vend.	Qté						Plus Bas	Plus Haut		Début	Fin
TOTAL-Marché des droits														

Légende:

Parité: y pour x signifie y droits pour x action nouvelle

MARCHÉ DES OBLIGATIONS

Séance du 17 juin 2009

Symbole	Titre	Qté	Cours		Qté	Cours du jour	Volume	Valeur	Cours Précéd.	Cours Reference	Ecart maximum		Coupon couru	Type Amort	Coupon d'intérêt		
			Ach. / Vend.								Séance prochaine	Séance			Prochaine	Période	Montant net
OBLIGATIONS REGIONALES																	
BIDC.O1	BIDC 5,60% 2006-2013		/ 10000	2,500	NC				10,000	10,000	9,250	10,750	475.62	ACD	A	560	11-août
BOABF.O1	BOA-Burkina F. 5.90% 2006-2011				NC				10,000	10,000	9,250	10,750	272.18	AC	A	555	20-déc
BOAD.O6	BOAD 5,35% 2004-2011				NC				10,000	10,000	9,250	10,750	328.33	ACD	A	535	5-nov
BOAD.O7	BOAD 5% 2005-2013				NC				10,000	10,000	9,250	10,750	234.25	ACD	A	500	28-déc
BOAD.O8	BOAD 4,50% 2005-2011				NC				10,000	10,000	9,250	10,750	210.82	ACD	A	450	28-déc
BOAD.O9	BOAD 5% 2006-2014				NC				10,000	10,000	9,250	10,750	178.08	ACD	A	500	7-févr
BOAD.O10	BOAD 4,75% 2006-2012				NC				10,000	10,000	9,250	10,750	169.18	ACD	A	475	7-févr
BOAM.O1	BOA-Mali 5.75% 2006-2011				NC				10,000	10,000	9,250	10,750	245.21	AC	A	500	20-déc
CAAB.O2	CAA BENIN 6% 2007-2012		/ 10000	1,368	NC				9,900	9,900	9,160	10,640	235.07	ACD	A	600	25-janv
CEB.O1	CEB 6.50% 2003-2010				NC				6,667	6,667	6,170	7,165	405.72	ACD	A	433.33	10-juil
CEB.O2	CEB 6,50% 2004-2011				NC				10,000	6,667	6,170	7,165	1.19	ACD	A	433.33	16-juin
CLTB.O1	CELTEL BF 7.15% 2003-2009				NC				10,000	10,000	9,250	10,750	550.49	ACD	A	672	22-août
CLTB.O2	CELTEL BURKINA 6.35% 2007-2013				NC				10,000	10,000	9,250	10,750	197.57	ACD	S	298	17/02-08
EOS.O1	Etat SENEGAL 5.50% 2005-2010				NC				10,000	10,000	9,250	10,750	492.74	ACD	A	550	25-juil.
EOS.O2	Etat Sénégal 5,50% 2007-2012				NC				9,900	9,900	9,160	10,640	364.66	ACD	A	550	18-oct.
EOT.O1	ETAT DU TOGO 6,50% 2006-2011		/ 9800	1	NC				9,872	9,872	9,135	10,610	194.11	ACD	A	650	28-févr.
ONTBF.O1	ONATEL 6.65% 2005-2011				NC				9,420	9,420	8,715	10,125	17.12	ACD	A	625	7-juin
PADS.O1	PAD 6.50% 2004-2011		/ 10000	5,000	NC				10,000	10,000	9,250	10,750	564.13	ACD	A	611	15-juil.
SEM.O1	SEMA 6.85% 2007-2012				NC				9,720	9,720	8,995	10,445	38.87	ACD	S	297.975	24/05-11
SHAF.O1	SHELTERAFRIQUE 6.25% 2003-2010				NC				10,000	10,000	9,250	10,750	202.33	ACD	S	313	20/02-08
SHAF.O2	SHELTER AFRIQUE 6% 2008-2014				NC				10,000	10,000	9,250	10,750	45.86	ACD	S	312.50	21/11-05
STRAC.O1	SOTRA 6.80% 2007-2012				10,000	16	160,000		10,000	10,000	9,250	10,750	610.99	AC	A	639	3-juil.
TGTLT.O1	TOGO TELECOM 6,50% 2007-2014				NC				10,000	10,000	9,250	10,750	198.78	ACD	S	294.904	15/02-08
TPCI.O5	TPCI 6.50% 2006-2009				NC				10,000	10,000	9,250	10,750	596.58	IF	A	650	17-juil.
TPCI.O6	TPCI 6% 2007-2010		/ 10000	6,500	NC				9,400	9,400	8,695	10,105	49.32	IF	A	600	18-mai
TPCI.O7	TPCI 6,25% 2008-2011		/ 10000	1,863	10,000	276	2,760,000		10,000	10,000	9,250	10,750	470.89	IF	A	625	15-sept.
TOTAL						292	2,920,000										
OBLIGATIONS KOLAS																	
AFD.O1	AFD 5,25% 2008-2016				NC				9,900	9,900	9,160	10,640	139.52	IF	A	525	12-mars
SFI.O1	SFI 4,75% 2006-2011				NC				10,000	10,000	9,250	10,750	235.55	IF	A	475	18-déc.
TOTAL																	
TOTAL-Marché des obligations						292	2,920,000										

Légende:

Type Amort: Type d'Amortissement - IF: IN FINE - AC: AMORTISSEMENT CONSTANT - AD: AMORTISSEMENT DEGRESSIF - ACD: AMORTISSEMENT DIFFERE CONSTANT


Période : Périodicité de paiement des coupons - A: annuelle - S: Semestrielle - T: Trimestrielle

Eché. : Échéance de paiement des intérêts

Mentions : NC: Non Coté Ex: Ex-coupon ou Ex-droit SP: Suspendu DIF: Différé

Avis, Décisions, Instructions & Circulaires du jour

Les Avis et Instructions sont disponibles auprès des Antennes Nationales de Bourse et sur le site internet de la BRVM : www.brvm.org
--



DEPOSITAIRE CENTRAL/ BANQUE DE REGLEMENT S.A.

Siège Social : 18, Rue Joseph Anoma – 01 B.P. 3802 Abidjan 01

Tel: (225) 20 32 66 85 / 32 66 86 Fax : (225) 20 32 66 84 / 20 32 51 12

E-mail : brvm@brvm.org

Site Internet : www.brvm.org

DEPOSITAIRE CENTRAL / BANQUE DE REGLEMENT
Afrique de l'Ouest
Tél : 229 312126

BENIN

BURKINA FASO

COTE D'IVOIRE

GUINEE BISSAU

MALI

NIGER

SENEGAL

TOGO

Tél : 226 308773

Tél : 225 20326685

Tél : 225 20326686

Tél : 223 232354

Tél : 227 736692

Tél : 221 8211518

Tél : 228 212305

AVIS N° 040-2009 / DC/BR

CEB 6,50% 2004-2011

Paiement des intérêts et Remboursement partiel du capital

Le Dépositaire Central / Banque de Règlement de l'Afrique de l'Ouest porte à la connaissance du public et des intervenants du marché, que le remboursement partiel du capital et le paiement des intérêts échus sur l'emprunt obligataire « CEB 6,50% 2004-2011 » ont été effectués le 16 juin 2009.

Pour toute information complémentaire, les intéressés sont priés de contacter la société de gestion et d'intermédiation chargée du service financier de cette opération :


SGI TOGO S.A.

Tel.: +228 222 30 86

Fax: +228 222 31 47

Fait à Abidjan, le 17 juin 2009

Le Directeur Général,





BOURSE REGIONALE DES VALEURS MOBILIERES S.A.

Siège Social : 18, Rue Joseph Anoma – 01 B.P. 3802 Abidjan 01
Tel: (225) 20 326 685 / 20 326 686 Fax : (225) 20 326 684 E-mail : brvm@brvm.org
Site Internet : www.brvm.org

Antennes **BENIN** **BURKINA FASO** **COTE D'IVOIRE** **GUINEE BISSAU** **MALI** **NIGER** **SENEGAL** **TOGO**
Tél : 229 312126 Tél : 226 308773 Tél : 225 20326685 Tél : 225 20326686 Tél : 223 232354 Tél : 227 736692 Tél : 221 8211518 Tél : 228 212305

COMMUNIQUE /NEGO/114/2009

La BRVM a clôturé sa séance de cotation du mercredi 17 juin 2009 en hausse par rapport à la séance précédente. L'indice BRVM Composite est passé de 133,28 à 133,54 points ; soit une progression de 0,20%. L'indice BRVM 10, pour sa part, a gagné 0,12% à 138,91 points contre 138,74 précédemment.

1. La valeur des transactions s'établit à 52,84 millions F CFA contre 56,49 millions F CFA réalisés le mardi dernier.
2. La négociation a porté sur 8 sociétés pour un total de 39 inscrites sur le marché des actions. Le nombre de titres échangés s'est élevé à 952.
3. 14 SGI dont 8 hors Côte d'Ivoire ont participé au marché sur les 20 agréées.
4. La capitalisation boursière du marché des actions s'est chiffrée à 2 754 151 452 975 F CFA. Celle du marché obligataire s'élève à 537 863 198 740 F CFA.
5. Sur le marché obligataire, 292 obligations ont été échangées pour une valeur totale de F CFA 2,92 millions, coupons courus non compris.

Nous remercions tous les intervenants du marché boursier régional et vous informons que la prochaine séance de cotation aura lieu, le jeudi 18 juin 2009.

Fait à Abidjan, le 17 juin 2009.

Le Directeur Général
JEAN PAUL GILLET