



Bulletin Officiel de la Cote

BOURSE REGIONALE DES VALEURS MOBILIERES S.A.

SOCIETE ANONYME AU CAPITAL DE FCFA 604 080 000

Siège Social: Abidjan - COTE D'IVOIRE

Adresse: 18, Rue Joseph Anoma (Rue des Banques) - Abidjan E-mail: brvm@brvm.org

Tel: (225) 20 326 685 / 20 326 686 Fax : (225) 20 326 684

Site Internet: www.brvm.org

Bulletin du 22 juin 2009

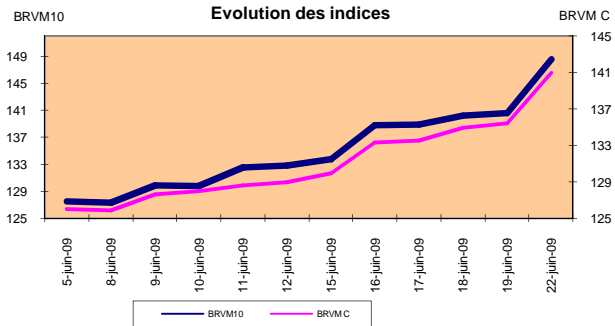
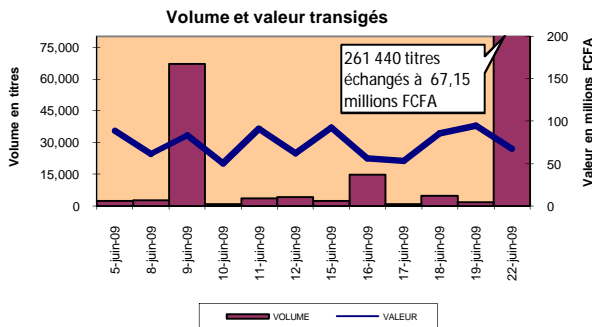
Vol : 12 N° : 117

Séance du 22 juin 2009

Indices de référence

Base = 100 au 15 septembre 1998	Fermeture	Variation		Fermeture Précédente	Capitalisation Boursière en F CFA
		en valeur	en %		
BRVM 10	148.52	7.97	5.67%	140.55	2,089,131,839,145
BRVM Composite	140.96	5.56	4.11%	135.40	2,907,017,533,695

Capitalisation du marché obligataire (en F CFA)	541,834,353,352
--	-----------------



Indices sectoriels

Base = 100 au 14 juin 1999	Fermeture	Variation		Fermeture Précédente	Nombre de sociétés
		en valeur	en %		
BRVM - Industrie	112.60	4.85	4.50%	107.75	14
BRVM - Services Publics	318.84	-0.34	-0.11%	319.18	4
BRVM - Finances	73.11	8.29	12.79%	64.82	6
BRVM - Transport	227.54	0.00	0.00%	227.54	2
BRVM - Agriculture	139.95	4.12	3.03%	135.83	5
BRVM - Distribution	143.95	2.81	1.99%	141.14	7
BRVM - Autres Secteurs	61.73	0.00	0.00%	61.73	1

Sommaire du marché

	Volume Transigé	Valeur Totale Transigée (F CFA)	Nombre de Transactions	Nombre de titres échangés	Titres		
					Gains	Pertes	Inchangés
Actions	261,306	65,814,075	137	17	6	4	7
Obligations	134	1,339,975	7	4	2	1	1
Droits	0	0	0	0	0	0	0

Titres les plus actifs		Plus fortes hausses			Plus fortes baisses		
Titres	Volume	Titres	Cours	Variation	Titres	Cours	Variation
ECOBANK TRANS. IN	257,290	UNILEVER CI	63,355	12355	BERNABE CI	14,550	-1,175
PALM CI	2,359	SHELL CI	16,650	2635	CIE CI	16,500	-500
FILTISAC CI	875	SOGB CI	20,100	1400	PH CI	8,495	-5
SHELL CI	185	PALM CI	7,900	270	ABIDJAN CATERING CI	4,445	-5
BERNABE CI	182	FILTISAC CI	3,230	225	BIDC 5,60% 2006-2013	9,999	-1

Indices boursiers internationaux

Places financières africaines	Indices	Clôture 22-juin-09	Variation Séance précédente	Indices au 31-déc.-08	Autres places financières	Indices	Clôture 22-juin-09	Variations Séance précédente	Indices au 31-déc.-08
ACCRA (*)	GSE	5824.39	-3.31%	10431.64	PARIS (**)	CAC 40	3170.42	-1.58%	3217.97
CASABLANCA (*)	MADEX	9547.16	-0.21%	9061.02	LONDRES (**)	FOOTSIE 100	4285.75	-1.38%	4434.17
LAGOS (*)	NSE	28910.19	1.05%	31450.78	NEW YORK (*)	DJIA	8539.73	-0.19%	8776.39
TUNIS (*)	TUNINDEX	3609.4	0.25%	2892.4	TOKYO (**)	NIKKEI 225	9826.27	0.41%	8859.26

(*) Indices de la veille

(**) Indices à 11 H GMT

Coupons annoncés

Symbole	Titre	Coupon		
		Montant net (FCFA)	Date de détachement	Date de paiement
TTLIC	TOTAL CI	10,645	23-juin-09	25-juin-09
CFAC	CFAO CI	1,531	30-juin-09	2-juil.-09
SRIC	SARI CI	5,566	30-juin-09	2-juil.-09
BNBC	BERNABE CI	1,635	1-juil.-09	3-juil.-09
CIEC	CIE CI	1,575	2-juil.-09	6-juil.-09
SDCC	SODE CI	900	2-juil.-09	6-juil.-09
SIVC	SIVOA CI	1,080	8-juil.-09	10-juil.-09
SGBC	SGB CI	4,075	8-juil.-09	10-juil.-09
SEMC	CROWN SIEM CI	2,250	29-juil.-09	31-juil.-09

ND: Non Disponible

MARCHÉ DES ACTIONS

Séance du 22 juin 2009

Symbole	Titre	Classe de Capitalisation Boursière	Qté	Cours		Cours du jour	Volume	Valeur	Cours Précéd.	Cours Reference	Ecart maximum		Dernier dividende Payé		Cours extrêmes de la séance		
				Ach. / Vend.	Qté						Plus Bas	Plus Haut	Montant net	Date	Plus Bas	Plus Haut	
SECTEUR - INDUSTRIE																	
CABC	SICABLE CI	C		/ 16365	10	NC			19,000	17 689ex-c	16,365	19,015	1,311	28-mai-09	18,500	21,000	
CDAC	CEDA CI	C		/ 7000	384	NC			7,500	7,500	6,940	8,060	630	7-juil-00	7,500	7,500	
FTSC	FILTISAC CI	B	7	3105 / 3230	4,135	3,230	875	2,826,250	3,005	3,230	2,990	3,470	332	15-juil-08	3,000	6,695	
NEIC	NEI CI	C		/ 3800	30	NC			3,925	3,925	3,635	4,215	225	28-juin-01	3,925	3,925	
N TLC	NESTLE CI	B	47	55000 / 56000	41	56,000	14	784,000	56,000	56,000	51,800	60,200	5,220	22-juil-08	48,000	68,015	
SEMC	CROWN SIEM CI	B		/ 34995	20	NC			35,000	35,000	32,375	37,625	2,250	1-juil-08	35,000	37,990	
SGCC	SAGECO CI	C				NC			5,210	5,210	4,820	5,600	270	12-mars-04	5,210	5,210	
SIVC	SIVOA CI	C	22	9500 / 11000	20	NC			8,800	8,800	8,140	9,460	900	10-juil-08	6,400	8,800	
SLBC	SOLIBRA CI	A		/ 214995	1	NC			215,455	215,455	199,300	231,610	12,060	13-mai-09	215,455	287,500	
SMBC	SMB CI	B	1,000	51000 / 56000	126	NC			56,000	56,000	51,800	60,200	887	6-août-08	55,000	56,000	
STBC	SITAB CI	B		/ 48490	99	NC			48,490	48,490	44,855	52,125	5,552	10-avr-09	48,490	62,350	
TTRC	TRITURAF CI	C		/ 4200	11	NC			4,300	4,300	3,980	4,620	1,440	19-juil-02	4,300	5,900	
UNLC	UNILEVER CI	A	3	63355 / 80000	25	63,355	22	1,393,810	51,000	63,355	58,605	68,105	34,200	8-juin-09	46,500	108,500	
UNXC	UNIWAX CI	B	6	22000 / 22900	32	NC			22,900	22,900	21,185	24,615	1,350	6-juin-03	22,900	24,000	
TOTAL							911	5,004,060									
SECTEUR - SERVICES PUBLICS																	
CIEC	CIE CI	B	230	16500 / 17000	1,335	16,500	70	1,155,000	17,000	16,500	15,265	17,735	1,494	1-juil-08	15,100	21,815	
ONTBF	ONATEL BF	A	28	47000 / 50000	390	50,000	30	1,500,000	50,000	50,000	46,250	53,750			47,900	50,500	
SDCC	SODE CI	C	389	11000 /		NC			11,000	11,000	10,175	11,825	900	1-juil-08	11,000	14,960	
SNTS	SONATEL SN	A	25	106000 / 110000	1,139	106,000	104	11,024,000	106,000	106,000	98,050	113,950	11,700	30-avr-09	105,000	130,000	
TOTAL							204	13,679,000									
SECTEUR - FINANCES																	
BICC	BICI CI	B	25	28890 / 28890	5	NC			26,875	26,875	24,860	28,890	3,645	29-mai-09	25,000	32,900	
BOAB	BANK OF AFRICA BN	B		/ 46100	70	46,100	60	2,766,000	46,100	46,100	42,645	49,555	3,150	3-juin-09	44,500	46,155	
BOAN	BANK OF AFRICA NG	B		/ 40105	499	40,105	6	240,630	40,105	40,105	37,100	43,110	2,475	16-juin-09	40,055	40,200	
ETIT	ECOBANK TRANS. INCORP. TG	A	3,000	64 / 65	222,993	65	257,290	16,723,850	55	65	61	69	0,94	22-juin-09	37	105	
SAFC	SAFCA CI	C		/ 32000	193	32,000	20	640,000	32,000	32,000	29,600	34,400	2,253	29-juil-08	32,000	37,555	
SGBC	SGB CI	A	102	34020 / 34020	6	NC			34,010	34,010	31,460	36,560	3,260	24-juin-08	25,480	34,010	
TOTAL							257,376	20,370,480									
SECTEUR - TRANSPORT																	
SDSC	BOLLORE AFRICA LOGISTICS CI	B		/ 43010	54	43,010	46	1,978,460	43,010	43,010	39,785	46,235	4,666	13-mai-09	43,000	56,650	
SVOC	SIVOM CI	C		/ 6600	80	NC			6,600	6,600	6,105	7,095	270	5-juil-99	6,600	6,600	
TOTAL							46	1,978,460									
SECTEUR - AGRICULTURE																	
PALC	PALM CI	B	5	7000 / 7900	15,612	7,900	2,359	18,636,100	7,630	7,900	7,310	8,490	225	21-juil-00	5,000	14,100	
PHC	PH CI	C		/ 8495	51	8,495	25	212,375	8,500	8,495	7,860	9,130	450	21-juin-00	8,495	11,100	
SICC	SICOR CI	C		/ 6600	53	NC			6,600	6,600	6,105	7,095	1,919	25-sept-00	6,600	6,600	
SOGC	SOGB CI	B	149	20100 /		20,100	8	160,800	18,700	20,100	18,595	21,605	3,330	28-juil-08	13,000	33,135	
SPHC	SAPH CI	B	137	16700 / 16700	10	DIF			12,000	13,865	12,830	14,900	1,057	12-juin-09	9,400	23,110	
TOTAL							2,392	19,009,275									
SECTEUR - DISTRIBUTION																	
ABJC	ABIDJAN CATERING CI	C		/ 4445	17	4,445	10	44,450	4,450	4,445	4,115	4,775	225	13-juil-00	4,445	5,700	
BNBC	BERNABE CI	C		/ 14550	108	14,550	182	2,648,100	15,725	14,550	13,460	15,640	1,125	29-juil-08	14,550	22,500	
CFAC	CFAO CI	B		/ 29875	16	NC			29,980	29,980	27,735	32,225	1,805	11-juil-08	29,980	31,500	
PRSC	SDA CI	B	5	115000 / 115000	9	NC			120,250	120,250	111,235	129,265	14,400	18-juil-08	120,250	120,250	
SHEC	SHELL CI	B	2	16650 /		16,650	185	3,080,250	14,015	16,650	15,405	17,895	990	3-juin-09	14,000	41,500	
SRIC	SARI CI	C		/ 55405	367	NC			55,405	55,405	51,250	59,560	5,643	11-juil-08	55,405	60,000	
T TLC	TOTAL CI	B	17	100500 / 100500	1	NC			100,200	89 555ex-c	82,840	96,270	10,645	25-juin-09	74,000	100,200	
TOTAL							377	5,772,800									
AUTRES SECTEURS																	
STAC	SETAO CI	C		/ 5000	8	NC			5,000	5,000	4,625	5,375			5,000	5,000	
TOTAL																	
TOTAL - Marché des actions								261,306	65,814,075								

Légende:

Mentions : NC: Non Coté Ex: Ex-coupon ou Ex-droit SP: Suspendu DIF: Différé

Classe de Capitalisation Boursière :

- A: Sociétés ayant une capitalisation boursière Supérieure à 100 milliards FCFA.
- B: Sociétés ayant une capitalisation boursière Comprise entre 10 milliards FCFA et 100 milliards FCFA.
- C: Sociétés ayant une capitalisation boursière Inférieure ou égale à 10 milliards FCFA.

MARCHÉ DES DROITS

Symbole	Titre	Qté	Cours		Cours du jour	Volume	Valeur	Cours Précéd.	Cours Reference	Ecart maximum		Parité	Période de Négociation	
			Ach. / Vend.	Qté						Plus Bas	Plus Haut		Début	Fin
TOTAL-Marché des droits														

Légende:

Parité: y pour x signifie y droits pour x action nouvelle

MARCHÉ DES OBLIGATIONS

Séance du 22 juin 2009

Symbole	Titre	Qté	Cours		Qté	Cours du jour	Volume	Valeur	Cours Précéd.	Cours Reference	Ecart maximum		Coupon couru	Type Amort	Coupon d'intérêt		
			Ach. / Vend.								Séance	prochaine			Période	Montant net	Eché.
OBLIGATIONS REGIONALES																	
BIDC.O1	BIDC 5,60% 2006-2013		/ 10000	2,500	9,999	25	249,975	10,000	9,999	9,250	10,745	483.29	ACD	A	560	11-août	
BOABF.O1	BOA-Burkina F. 5.90% 2006-2011				NC			10,000	10,000	9,250	10,750	279.78	AC	A	555	20-déc	
BOAD.O6	BOAD 5,35% 2004-2011				NC			10,000	10,000	9,250	10,750	335.66	ACD	A	535	5-nov	
BOAD.O7	BOAD 5% 2005-2013				NC			10,000	10,000	9,250	10,750	241.10	ACD	A	500	28-déc	
BOAD.O8	BOAD 4,50% 2005-2011				NC			10,000	10,000	9,250	10,750	216.99	ACD	A	450	28-déc	
BOAD.O9	BOAD 5% 2006-2014				NC			10,000	10,000	9,250	10,750	184.93	ACD	A	500	7-févr	
BOAD.O10	BOAD 4,75% 2006-2012				NC			10,000	10,000	9,250	10,750	175.68	ACD	A	475	7-févr	
BOAM.O1	BOA-Mali 5.75% 2006-2011				NC			10,000	10,000	9,250	10,750	252.05	AC	A	500	20-déc	
CAAB.O2	CAA BENIN 6% 2007-2012		/ 10000	1,367	10,000	8	80,000	9,900	10,000	9,250	10,750	243.29	ACD	A	600	25-janv	
CEB.O1	CEB 6.50% 2003-2010				NC			6,667	6,667	6,170	7,165	411.96	ACD	A	433.33	10-juil	
CEB.O2	CEB 6,50% 2004-2011				NC			6,667	6,667	6,170	7,165	7.12	ACD	A	433.33	16-juin	
CLTB.O1	CELTEL BF 7.15% 2003-2009				NC			10,000	10,000	9,250	10,750	559.69	ACD	A	672	22-août	
CLTB.O2	CELTEL BURKINA 6.35% 2007-2013				NC			10,000	10,000	9,250	10,750	205.80	ACD	S	298	17/02-08	
EOS.O1	Etat SENEGAL 5.50% 2005-2010				NC			10,000	10,000	9,250	10,750	500.27	ACD	A	550	25-juil.	
EOS.O2	Etat Sénégal 5,50% 2007-2012				NC			9,900	9,900	9,160	10,640	372.19	ACD	A	550	18-oct.	
EOT.O1	ETAT DU TOGO 6,50% 2006-2011		/ 9800	1	NC			9,872	9,872	9,135	10,610	203.01	ACD	A	650	28-févr.	
ONTBF.O1	ONATEL 6.65% 2005-2011				NC			10,000	10,000	9,250	10,750	25.68	ACD	A	625	7-juin	
PADS.O1	PAD 6.50% 2004-2011		/ 10000	5,000	NC			10,000	10,000	9,250	10,750	572.50	ACD	A	611	15-juil.	
SEM.O1	SEMA 6.85% 2007-2012				NC			9,720	9,720	8,995	10,445	46.96	ACD	S	297.975	24/05-11	
SHAF.O1	SHELTERAFRIQUE 6.25% 2003-2010				NC			10,000	10,000	9,250	10,750	210.97	ACD	S	313	20/02-08	
SHAF.O2	SHELTER AFRIQUE 6% 2008-2014				NC			10,000	10,000	9,250	10,750	54.35	ACD	S	312.50	21/11-05	
STRAC.O1	SOTRA 6.80% 2007-2012		/ 9998	3	NC			10,000	10,000	9,250	10,750	619.74	AC	A	639	3-juil.	
TGTLT.O1	TOGO TELECOM 6,50% 2007-2014				NC			10,000	10,000	9,250	10,750	206.92	ACD	S	294.904	15/02-08	
TPCI.O5	TPCI 6.50% 2006-2009				NC			10,000	10,000	9,250	10,750	605.48	IF	A	650	17-juil.	
TPCI.O6	TPCI 6% 2007-2010		/ 10000	72,835	10,000	8	80,000	9,400	10,000	9,250	10,750	57.53	IF	A	600	18-mai	
TPCI.O7	TPCI 6,25% 2008-2011		/ 10000	1,764	10,000	93	930,000	10,000	10,000	9,250	10,750	479.45	IF	A	625	15-sept.	
TOTAL						134	1,339,975										
OBLIGATIONS KOLAS																	
AFD.O1	AFD 5,25% 2008-2016				NC			9,900	9,900	9,160	10,640	146.71	IF	A	525	12-mars	
SFI.O1	SFI 4,75% 2006-2011				NC			10,000	10,000	9,250	10,750	242.05	IF	A	475	18-déc.	
TOTAL																	
TOTAL-Marché des obligations						134	1,339,975										

Légende:

Type Amort: Type d'Amortissement - IF: IN FINE - AC: AMORTISSEMENT CONSTANT - AD: AMORTISSEMENT DEGRESSIF - ACD: AMORTISSEMENT DIFFERE CONSTANT

Période : Périodicité de paiement des coupons - A: annuelle - S: Semestrielle - T: Trimestrielle

Eché. : Échéance de paiement des intérêts

Mentions : NC: Non Coté Ex: Ex-coupon ou Ex-droit SP: Suspendu DIF: Différé

Avis, Décisions, Instructions & Circulaires du jour

-Avis N 072-2009 /BRVM/DG du 22 juin 2009 - Paiement de dividende CIE exercice 2008, le 06 juillet 2009.
 -Avis N 073-2009/BRVM/DG du 22 juin 2009 - Paiement de dividende SODECI exercice 2008, le 06 juillet 2009.
 -Avis N 074-2009/BRVM/DG du 22 juin 2009 - Paiement de dividende SGBCI exercice 2008, le 10 juillet 2009.

Les Avis et Instructions sont disponibles auprès des Antennes Nationales de Bourse et sur le site internet de la BRVM : www.brvm.org



BOURSE REGIONALE DES VALEURS MOBILIERES S.A.

Afrique de l'Ouest

SOCIETE ANONYME AU CAPITAL DE F.CFA 604 080 000

Siège Social : Abidjan - COTE D'IVOIRE

Adresse : 18, Avenue Joseph Anoma – 01 BP 3802 Abidjan 01

Tél.: (225) 20 32 66 85 / 20 32 66 86 - Fax : (225) 20 32 47 77 / 20 32 66 84

Email : brvm@brvm.org

AVIS N° 072- 2009 / BRVM /DG

Paiement de dividende

CIE

Exercice 2008

La Bourse Régionale des Valeurs Mobilières porte à la connaissance du public et des intervenants du marché, que la Compagnie Ivoirienne d'Electricité en abrégé CIE mettra en paiement son dividende annuel net de **1 575 FCFA** l'action au titre de l'exercice 2008.


La date de fermeture des registres étant fixée au lundi 06 juillet 2009, le titre CIE (symbole : CIEC) cotera **ex - dividende** à partir du **jeudi 02 juillet 2009**.

Par conséquent, tous les ordres de bourse en attente dans le système de négociation à cette date, seront annulés. Chaque SGI a la responsabilité de retransmettre de nouveaux ordres après avoir informé ses clients de cet événement.

Pour toute information complémentaire, veuillez contacter la SGI SOGEBOURSE 01 BP 1355 Abidjan 01, Côte d'Ivoire - Tél. :(225) 20 20 14 25. Fax :(225) 20 20 14 89.

Fait à Abidjan, le 22 juin 2009.

Le Directeur Général
Jean-Paul GILLET



BOURSE REGIONALE DES VALEURS MOBILIERES S.A.

Afrique de l'Ouest

SOCIETE ANONYME AU CAPITAL DE F.CFA 604 080 000

Siège Social : Abidjan - COTE D'IVOIRE

Adresse : 18, Avenue Joseph Anoma – 01 BP 3802 Abidjan 01

Tél.: (225) 20 32 66 85 / 20 32 66 86 - Fax : (225) 20 32 47 77 / 20 32 66 84

Email. : brvm@brvm.org

AVIS N° 073- 2009 / BRVM/DG

Païement de dividende

SODE CI Exercice 2008

La Bourse Régionale des Valeurs Mobilières porte à la connaissance du public et des intervenants du marché, que la Société de Distribution d'Eau de Côte d'Ivoire en abrégé (SODE CI), mettra en paiement son dividende annuel net de **900 FCFA** l'action au titre de l'exercice 2008.

La date de fermeture des registres étant fixée au lundi 06 juillet 2009, le titre SODE CI (symbole : SDCC) cotera **ex - dividende** à partir du **jeudi 02 juillet 2009**.

Par conséquent, tous les ordres de bourse en attente dans le système de négociation à cette date, seront annulés. Chaque SGI a la responsabilité de retransmettre de nouveaux ordres après avoir informé ses clients de cet évènement.

Pour toute information complémentaire, veuillez contacter la SGI SOGEBOURSE 01 BP 1355 Abidjan 01, Côte d'Ivoire - Tél.:(225) 20-20-13-43. Fax :(225) 20-20-14-89

Fait à Abidjan, le 22 juin 2009.

Le Directeur Général
Jean-Paul GILLET

LE DIRECTEUR
GENERAL
EMOA - ABIDJAN



BOURSE REGIONALE DES VALEURS MOBILIERES S.A.

Afrique de l'Ouest

SOCIETE ANONYME AU CAPITAL DE F.CFA 604 080 000

Siège Social : Abidjan - COTE D'IVOIRE

Adresse : 18, Avenue Joseph Anoma – 01 BP 3802 Abidjan 01

Tél.: (225) 20 32 66 85 / 20 32 66 86 - Fax : (225) 20 32 47 77 / 20 32 66 84

Email. : brvm@brvm.org

AVIS N° 074- 2009 / BRVM/DG

Païement de dividende

SGB CI

Exercice 2008

La Bourse Régionale des Valeurs Mobilières porte à la connaissance du public et des intervenants du marché, que la Société Générale de Banque de Côte d'Ivoire en abrégé SGB CI, mettra en paiement son dividende annuel net de **4 075 FCFA** l'action au titre de l'exercice 2008.

La date de fermeture des registres étant fixée au vendredi 10 juillet 2009, le titre SGB CI (symbole : SGBC) cotera **ex - dividende** à partir du **mercredi 8 juillet 2009**.

Par conséquent, tous les ordres de bourse en attente dans le système de négociation à cette date, seront annulés. Chaque SGI a la responsabilité de retransmettre de nouveaux ordres après avoir informé ses clients de cet événement.

Pour toute information complémentaire, veuillez contacter la SGI SOGEBOURSE 01 BP 1355 Abidjan 01, Côte d'Ivoire -Tél. :(225) 20-20-14-25. Fax :(225) 20-20-14-89

Fait à Abidjan, le 22 juin 2009.

Le Directeur Général des Valeurs Mobilières
Jean-Paul GILLET

BERNABE COTE D'IVOIRE

Société Anonyme avec Conseil d'Administration
Au Capital de 1.656.000.000 Francs CFA
Siège social : 99 et 175, Boulevard de Marseille
Abidjan – Zone 3
01 BP 1867 ABIDJAN 01

RCCM CI-ABJ-1962-B-758

RAPPORT DU CONSEIL D'ADMINISTRATION A L'ASSEMBLEE GENERALE ORDINAIRE DU 2 JUIN 2009

Chers actionnaires,

Nous vous avons réuni en Assemblée Générale Ordinaire conformément aux dispositions de l'Acte Uniforme du Traité de l'OHADA sur les Sociétés Commerciales et à l'article 30 des statuts de notre Société, à l'effet de vous demander d'approuver les comptes de l'exercice clos le 31 Décembre 2008.

Les convocations prescrites vous ont été régulièrement adressées et tous les documents et pièces prévus par la réglementation en vigueur ont été tenus à votre disposition dans les délais légaux.

ACTIVITE DE LA SOCIETE

L'exercice 2008 a été marqué par une activité en nette amélioration par rapport au précédent exercice.

Il a permis la réalisation d'un chiffre d'Affaires hors taxes de **31 250 043 791 F CFA (TRENTE ET UN MILLIARDS DEUX CENT CINQUANTE MILLIONS QUARANTE TROIS MILLE SEPT CENT QUATRE VINGT ONZE FRANCS)** contre 18 688 274 147 FCFA pour l'exercice précédent.

Ce chiffre d'Affaires se décompose comme suit :

	<u>Exercice 2008</u>	<u>Exercice 2007</u>	<u>Evolution + ou - %</u>
- Ventes de marchandises	30 988 909 041	18 348 786 447	
- Travaux, services vendus	238 335 493	325 937 700	
- Produits accessoires	22 799 257	13 550 000	
Total Chiffres d'Affaires :	31 250 043 791	18 688 274 147	+ 61,21 %

Les exploitations d'Abidjan, de San Pedro, de TECHNIBAT et des GALERIES PEYRISSAC, participent à la réalisation de ce chiffre d'affaires hors taxe comme suit :

- ABIDJAN	:	66,96 %
- SAN PEDRO	:	12,56 %
- TECHNIBAT	:	10,58 %
- GALERIES PEYRISSAC	:	9,90 %
		<hr/>
TOTAL DES VENTES M/SES :		100 %

? La marge brute sur marchandises

La marge brute sur marchandises ressort à **9 834 360 322 F CFA (NEUF MILLIARDS HUIT CENT TRENTE QUATRE MILLIONS TROIS CENT SOIXANTE MILLE TROIS CENT VINGT DEUX FRANCS CFA)** pour l'exercice 2008 contre 5 489 611 713 F CFA pour l'exercice précédent.

? Les investissements

Le montant des investissements de l'exercice s'élève à **866 192 817 F CFA (HUIT CENT SOIXANTE SIX MILLIONS CENT QUATRE VINGT DOUZE MILLE HUIT CENT DIX SEPT FRANCS CFA)**, dont 436 761 820 F CFA (**QUATRE CENT TRENTE SIX MILLIONS SEPT CENT SOIXANTE UN MILLE HUIT CENT VINGT FRANCS CFA**) de fonds de commerce des nouveaux départements (TECHNIBAT et GALERIES PEYRISSAC), le solde constitue les investissements classiques d'exploitation.

? Les charges d'exploitation

Les charges d'exploitation hors frais financiers, charges de personnel, amortissements et provisions sont en augmentation de +47,38 % par rapport à celles de l'exercice précédent.

? Les charges de personnel

Les charges de personnel sont en augmentation de +57,55 % par rapport à celles de l'exercice précédent, compte tenu de l'acquisition de TECHNIBAT et des GALERIES PEYRISSAC dont les effectifs s'élèvent à 96 personnes sur un total général de **242** pour l'ensemble de BERNABE COTE D'IVOIRE.

? Les charges d'Amortissements

Les charges d'Amortissements sont en augmentation de +16,76 % par rapport à celles de l'exercice précédent. Cela est due essentiellement aux investissements réalisés en 2008.

? Les charges de Provisions pour litiges

Les charges de provisions pour litiges sont aussi en augmentation de +239,11 %.

? Les charges financières

Les charges financières sont en augmentation de +176,12 % par rapport à celles de l'exercice précédent. Cela est due aux intérêts sur emprunts contractés auprès de nos Banques locales ainsi qu'aux charges financières liées à l'exploitation courante de nos activités.

LES EVENEMENTS IMPORTANTS SURVENUS DEPUIS LA CLOTURE DE L'EXERCICE ECOULE

Au cours de cet exercice, aucun évènement significatif important n'est intervenu.

PERSPECTIVES ANNEE 2009

- Plus que les années précédentes, cette année 2009, reste tributaire de l'évolution de la situation politique en Côte d'Ivoire et des effets induits (élection présidentielle).
- Le chiffre d'affaires réalisés sur le 1^{er} trimestre de 2009, s'élève à 6 milliards 592 millions de F CFA, contre 7 milliards 597 millions l'année précédente soit un recul de 1 milliard 5 millions en valeurs absolue et -13,23 %.

Malgré cette chute, nous restons optimistes à pouvoir réaliser un résultat si les grands travaux annoncés venaient à connaître un début d'exécution.

PROGRES REALISES ET DIFFICULTES RENCONTRES

Au cours de l'exercice 2008, nous n'avons pas rencontré de difficultés particulières.

EVOLUTION DE LA SITUATION DE TRESORERIE

La trésorerie nette se traduit par un solde positif de **548 170 057 F CFA (CINQ CENT QUARANTE HUIT MILLIONS CENT SOIXANTE DIX MILLE CINQUANTE SEPT FRANCS) F CFA** à la clôture de l'exercice 2008 contre un solde positif de **260 291 191 F CFA (DEUX CENT SOIXANTE MILLIONS DEUX CENT QUATRE VINGT ONZE MILLE CENT QUATRE VINGT ONZE FRANCS) F CFA** à l'ouverture de l'exercice 2008.

PLAN DE FINANCEMENT

A la faveur de l'acquisition des fonds de commerce ainsi que des stocks de TECHNIBAT et des GALERIES PEYRISSAC, nous avons contracté un financement à hauteur de **2 MILLIARDS 600 MILLIONS de F CFA** sur une période de trois (3) ans auprès de la BICICI et de la SIB à Abidjan Côte d'Ivoire.

RESULTATS - AFFECTATION

L'exercice écoulé se traduit par un bénéfice net de **1 785 758 348 F CFA (UN MILLIARD SEPT CENT QUATRE VINGT CINQ MILLIONS SEPT CENT CINQUANTE HUIT MILLE TROIS CENT QUARANTE HUIT FRANCS) F CFA** que nous vous proposons d'affecter de la façon suivante :

- Bénéfice de l'exercice	1 785 758 348 F CFA
- Auquel s'ajoute le report à nouveau	3 045 064 778 F CFA
Formant un bénéfice distribuable de :	4 830 823 126 F CFA
- A titre de dividende brut aux actionnaires (dividende statuaire de 5 % du capital social)	82 800 000 F CFA
- Dividendes complémentaires	518 990 400 F CFA
Soit 1817 francs CFA pour chacune des 331 200 actions composant le Capital Social, soit un dividende net de 1 635 francs CFA par action après retenue à la source de l'IRVM au taux de 10 %.	
- Le solde au compte report à nouveau	4 230 732 726 F CFA

CONVENTIONS VISEES A L'ARTICLE 438 DE L'ACTE UNIFORME DU TRAITE DE L'OHADA SUR LES SOCIETES COMMERCIALES

Nous vous demandons également d'approuver les conventions visées à l'article 438 de l'Acte Uniforme du Traité de l'OHADA sur les Société Commerciales.

Vos Commissaires aux Comptes ont été informés de ces conventions qu'ils vous relatent dans leur rapport spécial.

Il vous est également demandé :

- De renouveler le mandat d'un Administrateur,
- Il vous est enfin proposé de fixer à 6 000 000 francs CFA brut l'indemnité de fonction qui sera versé en 2009 au titre du même exercice, aux membres du Conseil d'Administration.

RENOUVELLEMENT DU MANDAT D'UN ADMINISTRATEUR

Le mandat d'Administrateur de Monsieur Abdul Hussein BEYDOUN vient à expiration à l'issue de la présente Assemblée Générale Ordinaire.

Monsieur Abdul Hussein BEYDOUN en sollicite le renouvellement que nous vous prions de voter pour une durée de six (6) années.

Conformément aux dispositions de l'article 141 de l'Acte Uniforme du Traité sur les sociétés Commerciales, nous vous indiquons que les règles de présentation et les méthodes d'évaluation retenues pour l'établissement de nos comptes annuels sont conformes à la réglementation en vigueur et identiques à celles adoptées pour les exercices précédents.

Vos Commissaires Aux Comptes relatent dans leur rapport général, l'accomplissement de leur mission.

Votre Conseil vous invite à adopter les résolutions qu'il soumet à votre vote.

Fait à Abidjan, le Mardi 20 Avril 2009

LE CONSEIL D'ADMINISTRATION

BERNABE COTE D'IVOIRE

Société Anonyme avec Conseil d'Administration
Au Capital de 1.656.000.000 Francs CFA
Siège social : 99 et 175, Boulevard de Marseille
Abidjan – Zone 3
01 BP 1867 ABIDJAN 01

RCCM C-ABJ-1962-B-758

TEXTE DES RESOLUTIONS PROPOSEES A L'ASSEMBLEE GENERALE ORDINAIRE DU 2 JUIN 2009

PREMIERE RESOLUTION

L'Assemblée Générale, après avoir entendu la lecture du rapport de gestion du Conseil d'Administration et du rapport général des Commissaires Aux Comptes sur l'exercice clos le 31 décembre 2008 ; approuve tels qu'ils ont été présentés, les comptes de cet exercice se soldant par un bénéfice de **1 785 758 348 F CFA**.

Elle approuve expressément les opérations traduites par ces comptes ou résumés dans ces rapports.

L'Assemblée Générale donne en conséquence aux Administrateurs et aux Commissaires Aux Comptes, quitus de l'exécution de leurs mandats pour l'exercice écoulé.

DEUXIEME RESOLUTION

L'Assemblée Générale décide d'affecter comme suit le bénéfice de l'exercice s'élevant à **1 785 758 348** francs CFA.

- Bénéfice de l'exercice	1 785 758 348 F CFA
- Auquel s'ajoute le report à nouveau	3 045 064 778 F CFA
Formant un bénéfice distribuable de :	4 830 823 126 F CFA
- A titre de dividende brut aux actionnaires (dividende statutaire de 5 % du capital social)	82 800 000 F CFA
- Dividendes complémentaires	518 990 400 F CFA

Soit 1 817 francs CFA pour chacune des 331 200 actions
Composant le capital social, soit un dividende net de
1 635 francs CFA par action après retenue à la source de

L'IRVM au taux de 10 %.

- Le solde au compte report à nouveau

4 230 732 726 F CFA

Les dividendes seront mis en paiement, sur présentation du ou des certificats d'actions, après un délai de 15 jours ouvrés à compter de la date de la présente Assemblée, conformément aux nouvelles dispositions de la Bourse des Valeurs Mobilières relatives aux opérations sur titres.

TROISIEME RESOLUTION

Après avoir entendu la lecture du rapport spécial des Commissaires Aux Comptes, sur les conventions visées à l'articles 438 de l'Acte Uniforme du Traité de l'OHADA sur les Société Commerciales, l'Assemblée approuve successivement dans les conditions de l'article 440 dudit Acte Uniforme les conventions qui y sont mentionnées.

QUATRIEME RESOLUTION

L'Assemblée Générale, constatant que le mandat d'Administrateur de Monsieur Abdul Hussein BEYDOUN venant à expiration ce jour, le renouvelle pour une durée de six (6) années, soit jusqu'à l'issue de l'Assemblée Générale Ordinaire appelée à statuer en 2015 sur les comptes de l'exercice clos le 31 décembre 2014.

Monsieur Abdul Hussein BEYDOUN a fait savoir qu'il acceptait le renouvellement de son mandat et qu'il satisfait à toutes les conditions requises par l'Acte Uniforme sur les Sociétés Commerciales pour l'exercice de ladite fonction.

CINQUIEME RESOLUTION

L'Assemblée Générale décide de fixer à **6 000 000 FCFA**, le montant de l'indemnité de fonction qui sera versé aux membres du Conseil d'Administration en 2008 au titre du même exercice.

SIXIEME RESOLUTION

L'Assemblée Générale confère tous pouvoirs au porteur de l'original, d'un extrait ou d'une copie du présent Procès-verbal à l'effet d'accomplir toutes formalités légales de dépôt et de publicité.

Les actionnaires qui ont émis un vote contraire ou qui se sont abstenus sont invités à faire connaître en fin de séance auprès des représentants de la SGBCI.

Plus rien n'étant à l'ordre du jour, la séance a été levée à **12 heures 15 mn**.

De tout ce que dessus, il a été dressé le présent Procès-Verbal qui a été signé, après lecture, par les membres du bureau.

LE CONSEIL D'AMINISTRATION



DEPOSITAIRE CENTRAL/ BANQUE DE REGLEMENT S.A.

Siège Social : 18, Rue Joseph Anoma – 01 B.P. 3802 Abidjan 01

Tel: (225) 20 32 66 85 / 32 66 86 Fax : (225) 20 32 66 84 / 20 32 51 12

E-mail : brvm@brvm.org

Site Internet : www.brvm.org

DEPOSITAIRE CENTRAL / BANQUE DE REGLEMENT
Afrique de l'Ouest

BENIN

Tél : 229 312126

BURKINA FASO

Tél : 226 308773

COTE D'IVOIRE

Tél : 225 20326685

GUINEE BISSAU

Tél : 225 20326686

MALI

Tél : 223 232354

NIGER

Tél : 227 736692

SENEGAL

Tél : 221 8211518

TOGO

Tél : 228 212305

AVIS N° 042-2009 / DC/BR / DG

SOTRA 6,80% 2007-2012

Paiement des intérêts et Remboursement partiel du capital

Le Dépositaire Central / Banque de Règlement de l'Afrique de l'Ouest porte à la connaissance du public et des intervenants du marché, que la Société des Transports Abidjanais procédera, le 03 juillet 2009, au paiement des intérêts annuels et au remboursement partiel de l'emprunt obligataire dénommé « SOTRA 6,80% 2007-2012 » ; soit un montant global net d'impôt de **2 583 782 400 F.CFA** dont **2 040 000 000 F.CFA** d'amortissement de titres et **543 782 400 F.CFA** d'intérêts.

Pour toute information complémentaire, les intéressés sont priés de contacter la société de gestion et d'intermédiation chargée du service financier de cette opération :


BNI FINANCES S.A

Tel.: (225) 20 31 07 77

Fax: (225) 20 31 07 78

Fait à Abidjan, le 19 juin 2009

Le Directeur Général


Jean -Paul GILLET

