



# Bulletin Officiel de la Cote

## BOURSE REGIONALE DES VALEURS MOBILIERES S.A.

SOCIETE ANONYME AU CAPITAL DE FCFA 604 080 000  
 Siège Social: Abidjan - COTE D'IVOIRE  
 Adresse: 18, Rue Joseph Anoma (Rue des Banques) - Abidjan E-mail: brvm@brvm.org  
 Tel: (225) 20 326 685 / 20 326 686 Fax : (225) 20 326 684  
 Site Internet: [www.brvm.org](http://www.brvm.org)

Bulletin du 23 juin 2009

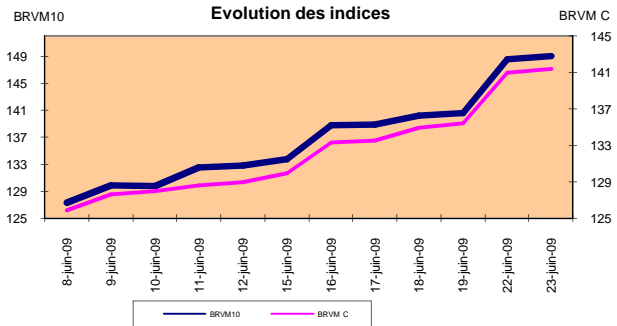
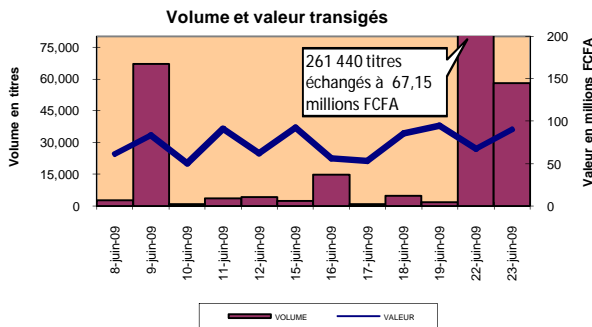
Vol : 12 N° : 118

### Séance du 23 juin 2009

#### Indices de référence

Base = 100 au 15 septembre 1998	Fermeture	Variation		Fermeture Précédente	Capitalisation Boursière en F CFA
		en valeur	en %		
BRVM 10	149.02	0.50	0.34%	148.52	2,096,083,111,337
BRVM Composite	141.40	0.44	0.31%	140.96	2,916,220,691,862

Capitalisation du marché obligataire ( en F CFA)	541,834,353,352
--	-----------------



#### Indices sectoriels

Base = 100 au 14 juin 1999	Fermeture	Variation		Fermeture Précédente	Nombre de sociétés
		en valeur	en %		
BRVM - Industrie	114.40	1.80	1.60%	112.60	14
BRVM - Services Publics	318.84	0.00	0.00%	318.84	4
BRVM - Finances	71.45	-1.66	-2.27%	73.11	6
BRVM - Transport	227.54	0.00	0.00%	227.54	2
BRVM - Agriculture	155.53	15.58	11.13%	139.95	5
BRVM - Distribution	143.97	0.02	0.01%	143.95	7
BRVM - Autres Secteurs	61.73	0.00	0.00%	61.73	1

#### Sommaire du marché

	Volume Transigé	Valeur Totale Transigée (F CFA)	Nombre de Transactions	Nombre de titres échangés	Titres		
					Gains	Pertes	Inchangés
Actions	57,915	89,987,180	139	17	6	1	10
Obligations	2	20,000	1	1	0	0	1
Droits	0	0	0	0	0	0	0

Titres les plus actifs		Plus fortes hausses			Plus fortes baisses		
Titres	Volume	Titres	Cours	Variation	Titres	Cours	Variation
ECOBANK TRANS. INCORP. TG	54,340	UNILEVER CI	68,105	4750	ECOBANK TRANS. INCORP. TG	63	-2
PALM CI	928	SAPH CI	14,900	2900			
SAPH CI	700	SOGB CI	21,000	900			
SOGB CI	595	PALM CI	8,200	300			
FILTISAC CI	410	BERNABE CI	14,605	55			

#### Indices boursiers internationaux

Places financières africaines	Indices	Clôture 23-juin-09	Variation Séance précédente	Indices au 31-déc.-08	Autres places financières	Indices	Clôture 23-juin-09	Variations Séance précédente	Indices au 31-déc.-08
ACCRA (*)	GSE	5481.99	-5.88%	10431.64	PARIS (**)	CAC 40	3118.47	-0.15%	3217.97
CASABLANCA (*)	MADEX	9512.44	-0.36%	9061.02	LONDRES (**)	FOOTSIE 100	4247.7	0.32%	4434.17
LAGOS (*)	NSE	28627.29	-0.98%	31450.78	NEW YORK (*)	DJIA	8339.01	-2.35%	8776.39
TUNIS (*)	TUNINDEX	3614.57	0.14%	2892.4	TOKYO (**)	NIKKEI 225	9549.61	-2.82%	8859.26

(\*) Indices de la veille

(\*\*) Indices à 11 H GMT

#### Coupons annoncés

Symbole	Titre	Coupon		
		Montant net (FCFA)	Date de détachement	Date de paiement
TTLIC	TOTAL CI	10,645	23-juin-09	25-juin-09
CFAC	CFAO CI	1,531	30-juin-09	2-juil.-09
SRIC	SARI CI	5,566	30-juin-09	2-juil.-09
BNBC	BERNABE CI	1,635	1-juil.-09	3-juil.-09
CIEC	CIE CI	1,575	2-juil.-09	6-juil.-09
SDCC	SODE CI	900	2-juil.-09	6-juil.-09
SIVC	SIVOA CI	1,080	8-juil.-09	10-juil.-09
SGBC	SGB CI	4,075	8-juil.-09	10-juil.-09
SEMC	CROWN SIEM CI	2,250	29-juil.-09	31-juil.-09

ND: Non Disponible

MARCHÉ DES ACTIONS

Séance du 23 juin 2009

Symbole	Titre	Classe de Capitalisation Boursière	Qté	Cours		Qté	Cours du jour	Volume	Valeur	Cours Précéd.	Cours Reference	Ecart maximum		Dernier dividende Payé		Cours extrêmes de la séance		
				Ach. / Vend.								Plus Bas	Plus Haut	Montant net	Date	Plus Bas	Plus Haut	
<b>SECTEUR - INDUSTRIE</b>																		
CABC	SICABLE CI	C		/ 18995	4	NC				19,000	17 689ex-c	16,365	19,015	1,311	28-mai-09	18,500	21,000	
CDAC	CEDA CI	C		/ 7000	384	NC				7,500	7,500	6,940	8,060	630	7-juil-00	7,500	7,500	
FTSC	FILTISAC CI	B	142	3000 / 3235	4,590	3,235	410	1,326,350		3,230	3,235	2,995	3,475	332	15-juil-08	3,000	6,695	
NEIC	NEI CI	C		/ 3800	30	NC				3,925	3,925	3,635	4,215	225	28-juin-01	3,925	3,925	
N TLC	NESTLE CI	B	1,570	49600 / 56000	43	56,000	85	4,760,000		56,000	56,000	51,800	60,200	5,220	22-juil-08	48,000	68,015	
SEMC	CROWN SIEM CI	B		/ 34995	20	NC				35,000	35,000	32,375	37,625	2,250	1-juil-08	35,000	37,990	
SGCC	SAGECO CI	C				NC				5,210	5,210	4,820	5,600	270	12-mars-04	5,210	5,210	
SIVC	SIVOA CI	C	50	11000 / 11000	30	DIF				8,800	9,460	8,755	10,165	900	10-juil-08	6,400	8,800	
SLBC	SOLIBRA CI	A		/ 215000	14	NC				215,455	215,455	199,300	231,610	12,060	13-mai-09	215,455	287,500	
SMBC	SMB CI	B	5	52000 / 56000	131	56,000	10	560,000		56,000	56,000	51,800	60,200	887	6-août-08	55,000	56,000	
STBC	SITAB CI	B		/ 48400	5	NC				48,490	48,490	44,855	52,125	5,552	10-avr-09	48,490	62,350	
TTRC	TRITURAF CI	C		/ 4200	57	NC				4,300	4,300	3,980	4,620	1,440	19-juil-02	4,300	5,900	
UNLC	UNILEVER CI	A	34	68105 / 80000	25	68,105	185	12,599,425		63,355	68,105	63,000	73,210	34,200	8-juin-09	46,500	108,500	
UNXC	UNIWAX CI	B	6	22000 / 22000	34	NC				22,900	22,900	21,185	24,615	1,350	6-juin-03	22,900	24,000	
TOTAL							690	19,245,775										
<b>SECTEUR - SERVICES PUBLICS</b>																		
CIEC	CIE CI	B	255	16500 / 17000	1,335	NC				16,500	16,500	15,265	17,735	1,494	1-juil-08	15,100	21,815	
ONTBF	ONATEL BF	A	28	47000 / 50000	100	50,000	60	3,000,000		50,000	50,000	46,250	53,750			47,900	50,500	
SDCC	SODE CI	C	389	11000 /		NC				11,000	11,000	10,175	11,825	900	1-juil-08	11,000	14,960	
SNTS	SONATEL SN	A	534	106000 / 110000	1,139	106,000	227	24,062,000		106,000	106,000	98,050	113,950	11,700	30-avr-09	105,000	130,000	
TOTAL							287	27,062,000										
<b>SECTEUR - FINANCES</b>																		
BICC	BICI CI	B	908	26875 / 28000	2	26,875	151	4,058,125		26,875	26,875	24,860	28,890	3,645	29-mai-09	25,000	32,900	
BOAB	BANK OF AFRICA BN	B		/ 46100	40	46,100	30	1,383,000		46,100	46,100	42,645	49,555	3,150	3-juin-09	44,500	46,155	
BOAN	BANK OF AFRICA NG	B		/ 40105	476	40,105	30	1,203,150		40,105	40,105	37,100	43,110	2,475	16-juin-09	40,055	40,200	
ETIT	ECOBANK TRANS. INCORP. TG	A	21,509	63 / 65	175,835	63	54,340	3,423,420		65	63	59	67	0,94	22-juin-09	37	105	
SAFC	SAFCA CI	C		/ 32000	51	NC				32,000	32,000	29,600	34,400	2,253	29-juil-08	32,000	37,555	
SGBC	SGB CI	A	65	36560 / 38000	32	NC				34,010	34,010	31,460	36,560	3,260	24-juin-08	25,480	34,010	
TOTAL							54,551	10,067,695										
<b>SECTEUR - TRANSPORT</b>																		
SDSC	BOLLORE AFRICA LOGISTICS CI	B		/ 43010	44	43,010	10	430,100		43,010	43,010	39,785	46,235	4,666	13-mai-09	43,000	56,650	
SVOC	SIVOM CI	C		/ 6600	20	NC				6,600	6,600	6,105	7,095	270	5-juil-99	6,600	6,600	
TOTAL							10	430,100										
<b>SECTEUR - AGRICULTURE</b>																		
PALC	PALM CI	B	100	6700 / 8200	14,097	8,200	928	7,609,600		7,900	8,200	7,585	8,815	225	21-juil-00	5,000	14,100	
PHC	PH CI	C		/ 8495	4	NC				8,495	8,495	7,860	9,130	450	21-juin-00	8,495	11,100	
SICC	SICOR CI	C		/ 6600	151	NC				6,600	6,600	6,105	7,095	1,919	25-sept-00	6,600	6,600	
SOGC	SOGB CI	B	30	21000 /		21,000	595	12,495,000		20,100	21,000	19,425	22,575	3,330	28-juil-08	13,000	33,135	
SPHC	SAPH CI	B	113	14900 /		14,900	700	10,430,000		12,000	14,900	13,785	16,015	1,057	12-juin-09	9,400	23,110	
TOTAL							2,223	30,534,600										
<b>SECTEUR - DISTRIBUTION</b>																		
ABJC	ABIDJAN CATERING CI	C		/ 4445	8	4,445	1	4,445		4,445	4,445	4,115	4,775	225	13-juil-00	4,445	5,700	
BNBC	BERNABE CI	C	157	14605 / 18825	227	14,605	143	2,088,515		14,550	14,605	13,510	15,700	1,125	29-juil-08	14,550	22,500	
CFAC	CFAO CI	B		/ 29980	61	NC				29,980	29,980	27,735	32,225	1,805	11-juil-08	29,980	31,500	
PRSC	SDA CI	B		/ 115000	5	NC				120,250	120,250	111,235	129,265	14,400	18-juil-08	120,250	120,250	
SHEC	SHELL CI	B	10	16650 /		NC				16,650	16,650	15,405	17,895	990	3-juin-09	14,000	41,500	
SRIC	SARI CI	C		/ 55405	33	55,405	10	554,050		55,405	55,405	51,250	59,560	5,643	11-juil-08	55,405	60,000	
T TLC	TOTAL CI	B	17	100200 / 100200	21	DIF				100,200	96,270	89,050	103,490	10,645	25-juin-09	74,000	100,200	
TOTAL							154	2,647,010										
<b>AUTRES SECTEURS</b>																		
STAC	SETAO CI	C		/ 5000	5	NC				5,000	5,000	4,625	5,375			5,000	5,000	
TOTAL																		
<b>TOTAL - Marché des actions</b>								<b>57,915</b>	<b>89,987,180</b>									

Légende:

Mentions : NC: Non Coté Ex: Ex-coupon ou Ex-droit SP: Suspendu DIF: Différé

Classe de Capitalisation Boursière :

A: Sociétés ayant une capitalisation boursière Supérieure à 100 milliards FCFA.

B: Sociétés ayant une capitalisation boursière Comprise entre 10 milliards FCFA et 100 milliards FCFA.

C: Sociétés ayant une capitalisation boursière Inférieure ou égale à 10 milliards FCFA.

MARCHÉ DES DROITS

Symbole	Titre	Qté	Cours		Qté	Cours du jour	Volume	Valeur	Cours Précéd.	Cours Reference	Ecart maximum		Parité	Période de Négociation	
			Ach. / Vend.								Plus Bas	Plus Haut		Début	Fin
<b>TOTAL-Marché des droits</b>															

Légende:

Parité: y pour x signifie y droits pour x action nouvelle

**MARCHÉ DES OBLIGATIONS**

Séance du 23 juin 2009

Symbole	Titre	Qté	Cours		Qté	Cours du jour	Volume	Valeur	Cours Précéd.	Cours Reference	Ecart maximum		Coupon couru	Type Amort	Coupon d'intérêt		
			Ach. / Vend.								Séance prochaine	Séance			Prochaine	Période	Montant net
<b>OBLIGATIONS REGIONALES</b>																	
BIDC.O1	BIDC 5,60% 2006-2013		/ 10000	2,500	NC				9,999	9,999	9,250	10,745	484.82	ACD	A	560	11-août
BOABF.O1	BOA-Burkina F. 5.90% 2006-2011				NC				10,000	10,000	9,250	10,750	281.30	AC	A	555	20-déc
BOAD.O6	BOAD 5,35% 2004-2011				NC				10,000	10,000	9,250	10,750	337.12	ACD	A	535	5-nov
BOAD.O7	BOAD 5% 2005-2013				NC				10,000	10,000	9,250	10,750	242.47	ACD	A	500	28-déc
BOAD.O8	BOAD 4,50% 2005-2011				NC				10,000	10,000	9,250	10,750	218.22	ACD	A	450	28-déc
BOAD.O9	BOAD 5% 2006-2014				NC				10,000	10,000	9,250	10,750	186.30	ACD	A	500	7-févr
BOAD.O10	BOAD 4,75% 2006-2012				NC				10,000	10,000	9,250	10,750	176.99	ACD	A	475	7-févr
BOAM.O1	BOA-Mali 5.75% 2006-2011				NC				10,000	10,000	9,250	10,750	253.42	AC	A	500	20-déc
CAAB.O2	CAA BENIN 6% 2007-2012		/ 10000	1,367	NC				10,000	10,000	9,250	10,750	244.93	ACD	A	600	25-janv
CEB.O1	CEB 6.50% 2003-2010				NC				6,667	6,667	6,170	7,165	413.15	ACD	A	433.33	10-juil
CEB.O2	CEB 6,50% 2004-2011				NC				6,667	6,667	6,170	7,165	8.31	ACD	A	433.33	16-juin
CLTB.O1	CELTEL BF 7.15% 2003-2009				NC				10,000	10,000	9,250	10,750	561.53	ACD	A	672	22-août
CLTB.O2	CELTEL BURKINA 6.35% 2007-2013				NC				10,000	10,000	9,250	10,750	207.45	ACD	S	298	17/02-08
EOS.O1	Etat SENEGAL 5.50% 2005-2010				NC				10,000	10,000	9,250	10,750	501.78	ACD	A	550	25-juil.
EOS.O2	Etat Sénégal 5,50% 2007-2012				NC				9,900	9,900	9,160	10,640	373.70	ACD	A	550	18-oct.
EOT.O1	ETAT DU TOGO 6,50% 2006-2011		/ 9800	1	NC				9,872	9,872	9,135	10,610	204.79	ACD	A	650	28-févr.
ONTBF.O1	ONATEL 6.65% 2005-2011				NC				10,000	10,000	9,250	10,750	27.40	ACD	A	625	7-juin
PADS.O1	PAD 6.50% 2004-2011		/ 10000	5,000	NC				10,000	10,000	9,250	10,750	574.17	ACD	A	611	15-juil.
SEM.O1	SEMA 6.85% 2007-2012				NC				9,720	9,720	8,995	10,445	48.58	ACD	S	297.975	24/05-11
SHAF.O1	SHELTERAFRIQUE 6.25% 2003-2010				NC				10,000	10,000	9,250	10,750	212.70	ACD	S	313	20/02-08
SHAF.O2	SHELTER AFRIQUE 6% 2008-2014				NC				10,000	10,000	9,250	10,750	56.05	ACD	S	312.50	21/11-05
STRAC.O1	SOTRA 6.80% 2007-2012				NC				10,000	10,000	9,250	10,750	621.49	AC	A	639	3-juil.
TGTLT.O1	TOGO TELECOM 6,50% 2007-2014				10,000	2	20,000		10,000	10,000	9,250	10,750	208.55	ACD	S	294.904	15/02-08
TPCI.O5	TPCI 6.50% 2006-2009				NC				10,000	10,000	9,250	10,750	607.26	IF	A	650	17-juil.
TPCI.O6	TPCI 6% 2007-2010		/ 10000	6,500	NC				10,000	10,000	9,250	10,750	59.18	IF	A	600	18-mai
TPCI.O7	TPCI 6,25% 2008-2011		/ 10000	1,772	NC				10,000	10,000	9,250	10,750	481.16	IF	A	625	15-sept.
TOTAL						2	20,000										
<b>OBLIGATIONS KOLAS</b>																	
AFD.O1	AFD 5,25% 2008-2016				NC				9,900	9,900	9,160	10,640	148.15	IF	A	525	12-mars
SFI.O1	SFI 4,75% 2006-2011				NC				10,000	10,000	9,250	10,750	243.36	IF	A	475	18-déc.
TOTAL																	
<b>TOTAL-Marché des obligations</b>						<b>2</b>	<b>20,000</b>										

**Légende:**

Type Amort: Type d'Amortissement - IF: IN FINE - AC: AMORTISSEMENT CONSTANT - AD: AMORTISSEMENT DEGRESSIF - ACD: AMORTISSEMENT DIFFERE CONSTANT

Période : Périodicité de paiement des coupons - A: annuelle - S: Semestrielle - T: Trimestrielle

Eché. : Échéance de paiement des intérêts

Mentions : NC: Non Coté Ex: Ex-coupon ou Ex-droit SP: Suspendu DIF: Différé

**Avis, Décisions, Instructions & Circulaires du jour**

Les Avis et Instructions sont disponibles auprès des Antennes Nationales de Bourse et sur le site internet de la BRVM : <a href="http://www.brvm.org">www.brvm.org</a>
--



## SOCIETE DE GESTION ET D'INTERMEDIATION

Filiale spécialisée du Groupe BIAO - Côte d'Ivoire

# SAGECO

**S.A. au capital de FCFA 40.847.844**

**Siège social : Zone 4, Rue Chevalier de Clieu,**

**Résidence Opéra – 01 BP 3401 ABIDJAN 01**

**RC : 05740 Abidjan**

\*\*\*\*\*

### COMMUNIQUE

La Société SAGECO a l'honneur d'informer le public, et particulièrement les détenteurs des actions SAGECO, qu'elle s'apprête à lancer une Offre Publique de Retrait des actions SAGECO cotées sur la Bourse Régionale des Valeurs Mobilières (BRVM).


Cette opération a été autorisée par le Conseil Régional de l'Épargne Publique et des Marchés Financiers (CREPMF) sous le visa N° OPR/09-001 du 07 Avril 2009.

Les caractéristiques de la dite opération sont les suivantes :

- Montant : 14.357.200 FCFA
- Valeur nominale : 370 FCFA
- Prix de l'offre : 500 FCFA
- Nombre de titres : 28.714 actions
- Fiscalité : Les revenus issus de la cession des titres dans le cadre de l'offre publique de retrait seront soumis à la fiscalité applicable dans le pays de résidence du souscripteur au moment du paiement.

**N.B :** La Note d'Information détaillée est tenue à disposition auprès des Société des Gestion et d'Intermédiation (SGI) dépositaires des actions SAGECO, ainsi qu'à la Bourse Régionale des Valeurs Mobilières (BRVM).

Pour toute information complémentaire, veuillez contacter la SGI chargée de l'opération, la BIAO-Finance & Associés : 8/10, Avenue Joseph ANOMA, 01 BP 1274 Abidjan 01, tél : 20 20 06 53 / 20 20 06 79 / 20 20 03 73.



Pour l'Emetteur,

BIAO Finance & Associés



BOURSE REGIONALE DES VALEURS MOBILIERES  
Afrique de l'Ouest

## BOURSE REGIONALE DES VALEURS MOBILIERES S.A.

Siège Social : 18, Rue Joseph Anoma – 01 B.P. 3802 Abidjan 01

Tel: (225) 20 326 685 / 20 326 686 Fax : (225) 20 326 684 E-mail : [brvm@brvm.org](mailto:brvm@brvm.org)

Site Internet : [www.brvm.org](http://www.brvm.org)

Antennes **BENIN** **BURKINA FASO** **COTE D'IVOIRE** **GUINEE BISSAU** **MALI** **NIGER** **SENEGAL** **TOGO**  
Tél : 229 312126 Tél : 226 308773 Tél : 225 20326685 Tél : 225 20326686 Tél : 223 232354 Tél : 227 736692 Tél : 221 8211518 Tél : 228 212305

### COMMUNIQUE /NEGO/118/2009

La BRVM a clôturé sa séance de cotation du mardi 23 juin 2009 en hausse par rapport à la séance précédente. L'indice BRVM Composite est passé de 140,96 à 141,40 points ; soit une progression de 0,31%. L'indice BRVM 10, pour sa part, a gagné 0,34% à 149,02 points contre 148,52 précédemment.

1. La valeur des transactions s'établit à 90,01 millions F CFA contre 67,15 millions F CFA réalisés le lundi dernier.
2. La négociation a porté sur 17 sociétés pour un total de 39 inscrites sur le marché des actions. Le nombre de titres échangés s'est élevé à 57 917.
3. 17 SGI dont 9 hors Côte d'Ivoire ont participé au marché sur les 20 agréées.
4. La capitalisation boursière du marché des actions s'est chiffrée à 2 916 220 691 862 F CFA. Celle du marché obligataire s'élève à 541 834 353 352 F CFA.
5. Sur le marché obligataire, 2 obligations TOGO TELECOM 6,50% 2007-2014 ont été échangées pour une valeur totale de F CFA 20 000, coupons courus non compris.

Nous remercions tous les intervenants du marché boursier régional et vous informons que la prochaine séance de cotation aura lieu, le mercredi 24 juin 2009.

Fait à Abidjan, le 23 juin 2009.

Le Directeur Général

Jean Paul GILLET

