



Bulletin Officiel de la Cote

BOURSE REGIONALE DES VALEURS MOBILIERES S.A.

SOCIETE ANONYME AU CAPITAL DE FCFA 604 080 000

Siège Social: Abidjan - COTE D'IVOIRE

Adresse: 18, Rue Joseph Anoma (Rue des Banques) - Abidjan E-mail: brvm@brvm.org

Tel: (225) 20 326 685 / 20 326 686 Fax : (225) 20 326 684

Site Internet: www.brvm.org

Bulletin du 24 juin 2009

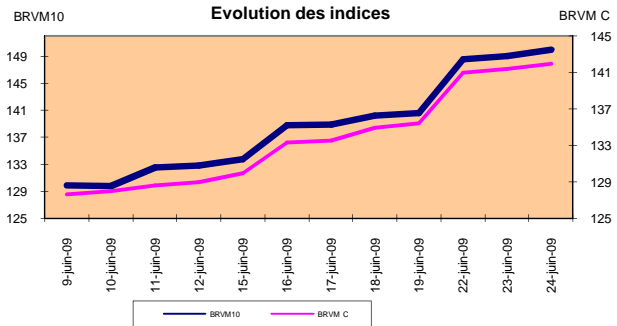
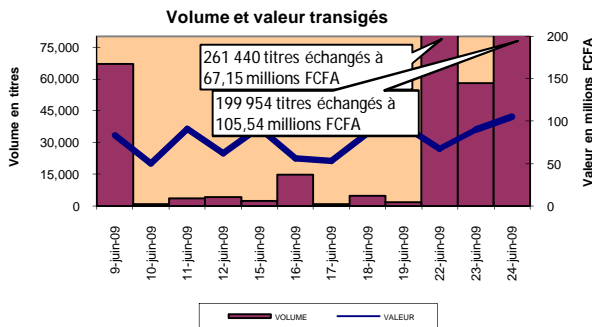
Vol : 12 N° : 119

Séance du 24 juin 2009

Indices de référence

Base = 100 au 15 septembre 1998	Fermeture	Variation		Fermeture Précédente	Capitalisation Boursière en F CFA
		en valeur	en %		
BRVM 10	149.99	0.97	0.65%	149.02	2,109,825,188,452
BRVM Composite	141.92	0.52	0.37%	141.40	2,926,941,290,802

Capitalisation du marché obligataire (en F CFA)	541,834,353,352
--	-----------------



Indices sectoriels

Base = 100 au 14 juin 1999	Fermeture	Variation		Fermeture Précédente	Nombre de sociétés
		en valeur	en %		
BRVM - Industrie	115.12	0.72	0.63%	114.40	14
BRVM - Services Publics	319.18	0.34	0.11%	318.84	4
BRVM - Finances	71.45	0.00	0.00%	71.45	6
BRVM - Transport	227.54	0.00	0.00%	227.54	2
BRVM - Agriculture	162.87	7.34	4.72%	155.53	5
BRVM - Distribution	141.40	-2.57	-1.79%	143.97	7
BRVM - Autres Secteurs	61.73	0.00	0.00%	61.73	1

Sommaire du marché

	Volume Transigé	Valeur Totale Transigée (F CFA)	Nombre de Transactions	Nombre de titres échangés	Titres		
					Gains	Pertes	Inchangés
Actions	199,951	105,505,795	141	17	6	3	8
Obligations	3	30,000	2	1	0	0	1
Droits	0	0	0	0	0	0	0

Titres les plus actifs		Plus fortes hausses			Plus fortes baisses		
Titres	Volume	Titres	Cours	Variation	Titres	Cours	Variation
ECOBANK TRANS. INCORP. TG	197,425	UNILEVER CI	70,215	2110	TOTAL Côte d'Ivoire S.A.	96,000	-4,200
SAPH CI	625	SOGB CI	22,500	1500	SICABLE CI	16,365	-2,635
SONATEL SN	427	SAPH CI	16,015	1115	SDA CI	120,000	-250
PALM CI	394	CIE CI	17,000	500			
SOGB CI	289	FILTISAC CI	3,250	15			

Indices boursiers internationaux

Places financières africaines	Indices	Clôture 24-juin-09	Variation Séance précédente	Indices au 31-déc.-08	Autres places financières	Indices	Clôture 24-juin-09	Variations Séance précédente	Indices au 31-déc.-08
ACCRA (*)	GSE	5319.6	-2.96%	10431.64	PARIS (**)	CAC 40	3137.19	0.65%	3217.97
CASABLANCA (*)	MADEX	9547.17	0.37%	9061.02	LONDRES (**)	FOOTSIE 100	4238.72	0.21%	4434.17
LAGOS (*)	NSE	27910.89	-2.50%	31450.78	NEW YORK (*)	DJIA	8322.91	-0.19%	8776.39
TUNIS (*)	TUNINDEX	3608.22	-0.18%	2892.4	TOKYO (**)	NIKKEI 225	9590.32	0.43%	8859.26

(*) Indices de la veille

(**) Indices à 11 H GMT

Coupons annoncés

Symbole	Titre	Coupon		
		Montant net (FCFA)	Date de détachement	Date de paiement
TTLIC	TOTAL CI	10,645	23-juin-09	25-juin-09
CFAC	CFAO CI	1,531	30-juin-09	2-juil.-09
SRIC	SARI CI	5,566	30-juin-09	2-juil.-09
BNBC	BERNABE CI	1,635	1-juil.-09	3-juil.-09
CIEC	CIE CI	1,575	2-juil.-09	6-juil.-09
SDCC	SODE CI	900	2-juil.-09	6-juil.-09
SIVC	SIVOA CI	1,080	8-juil.-09	10-juil.-09
SGBC	SGB CI	4,075	8-juil.-09	10-juil.-09
FTSC	FILTISAC CI	331.54	14-juil.-09	16-juil.-09
SEMC	CROWN SIEM CI	2,250	29-juil.-09	31-juil.-09

ND: Non Disponible

MARCHÉ DES ACTIONS

Séance du 24 juin 2009

Symbole	Titre	Classe de Capitalisation Boursière	Qté	Cours		Qté	Cours du jour	Volume	Valeur	Cours Précéd.	Cours Reference	Ecart maximum		Dernier dividende Payé		Cours extrêmes de la séance		
				Ach. / Vend.								Plus Bas	Plus Haut	Montant net	Date	Plus Bas	Plus Haut	
SECTEUR - INDUSTRIE																		
CABC	SICABLE CI	C		/ 19000	33	16,365	10	163,650	19,000	16,365	15,140	17,590	1,311	28-mai-09	16,365	21,000		
CDAC	CEDA CI	C		/ 7000	384	NC			7,500	7,500	6,940	8,060	630	7-juil-00	7,500	7,500		
FTSC	FILTISAC CI	B	322	3000 / 3250	4,750	3,250	250	812,500	3,235	3,250	3,010	3,490	332	15-juil-08	3,000	6,695		
NEIC	NEI CI	C		/ 3800	30	NC			3,925	3,925	3,635	4,215	225	28-juin-01	3,925	3,925		
N TLC	NESTLE CI	B	1,570	49600 / 56000	10	56,000	33	1,848,000	56,000	56,000	51,800	60,200	5,220	22-juil-08	48,000	68,015		
SEMC	CROWN SIEM CI	B		/ 34995	20	NC			35,000	35,000	32,375	37,625	2,250	1-juil-08	35,000	37,990		
SGCC	SAGECO CI	C				NC			5,210	5,210	4,820	5,600	270	12-mars-04	5,210	5,210		
SIVC	SIVOA CI	C	66	11000 / 11000	20	DIF			8,800	10,165	9,405	10,925	900	10-juil-08	6,400	8,800		
SLBC	SOLIBRA CI	A		/ 200000	1	NC			215,455	215,455	199,300	231,610	12,060	13-mai-09	215,455	287,500		
SMBC	SMB CI	B	5	52000 / 56000	87	56,000	5	280,000	56,000	56,000	51,800	60,200	887	6-août-08	55,000	56,000		
STBC	SITAB CI	B		/ 45000	8	NC			48,490	48,490	44,855	52,125	5,552	10-avr-09	48,490	62,350		
TTRC	TRITURAF CI	C		/ 4250	57	NC			4,300	4,300	3,980	4,620	1,440	19-juil-02	4,300	5,900		
UNLC	UNILEVER CI	A	1	70215 / 75000	15	70,215	223	15,657,945	68,105	70,215	64,950	75,480	34,200	8-juin-09	46,500	108,500		
UNXC	UNIWAX CI	B	6	22000 / 22900	32	NC			22,900	22,900	21,185	24,615	1,350	6-juin-03	22,900	24,000		
TOTAL							521	18,762,095										
SECTEUR - SERVICES PUBLICS																		
CIEC	CIE CI	B	286	16500 / 17000	1,162	17,000	175	2,975,000	16,500	17,000	15,725	18,275	1,494	1-juil-08	15,100	21,815		
ONTBF	ONATEL BF	A	2	49000 / 49000	27	NC			50,000	50,000	46,250	53,750			47,900	50,500		
SDCC	SODE CI	C	440	11000 /		11,000	1	11,000	11,000	11,000	10,175	11,825	900	1-juil-08	11,000	14,960		
SNTS	SONATEL SN	A	354	106000 / 110000	1,639	106,000	427	45,262,000	106,000	106,000	98,050	113,950	11,700	30-avr-09	105,000	130,000		
TOTAL							603	48,248,000										
SECTEUR - FINANCES																		
BICC	BICI CI	B	1,736	29000 / 29000	862	DIF			26,875	28,890	26,725	31,055	3,645	29-mai-09	25,000	32,900		
BOAB	BANK OF AFRICA BN	B	227	46105 /		46,105	40	1,844,200	46,100	46,105	42,650	49,560	3,150	3-juin-09	44,500	46,155		
BOAN	BANK OF AFRICA NG	B		/ 40105	450	NC			40,105	40,105	37,100	43,110	2,475	16-juin-09	40,055	40,200		
ETIT	ECOBANK TRANS. INCORP. TG	A	72,599	63 / 65	50,000	63	197,425	12,437,775	63	63	59	67	0,94	22-juin-09	37	105		
SAFC	SAFCA CI	C		/ 32000	53	32,000	10	320,000	32,000	32,000	29,600	34,400	2,253	29-juil-08	32,000	37,555		
SGBC	SGB CI	A	181	36560 / 36560	6	NC			34,010	34,010	31,460	36,560	3,260	24-juin-08	25,480	34,010		
TOTAL							197,475	14,601,975										
SECTEUR - TRANSPORT																		
SDSC	BOLLORE AFRICA LOGISTICS CI	B	37	43010 /		43,010	5	215,050	43,010	43,010	39,785	46,235	4,666	13-mai-09	43,000	56,650		
SVOC	SIVOM CI	C		/ 6600	175	NC			6,600	6,600	6,105	7,095	270	5-juil-99	6,600	6,600		
TOTAL							5	215,050										
SECTEUR - AGRICULTURE																		
PALC	PALM CI	B	100	7500 / 8200	2,056	8,200	394	3,230,800	8,200	8,200	7,585	8,815	225	21-juil-00	5,000	14,100		
PHC	PH CI	C		/ 8490	46	NC			8,495	8,495	7,860	9,130	450	21-juin-00	8,495	11,100		
SICC	SICOR CI	C		/ 6600	53	NC			6,600	6,600	6,105	7,095	1,919	25-sept-00	6,600	6,600		
SOGC	SOGB CI	B	134	21000 / 22500	311	22,500	289	6,502,500	21,000	22,500	20,815	24,185	3,330	28-juil-08	13,000	33,135		
SPHC	SAPH CI	B	137	16015 /		16,015	625	10,009,375	14,900	16,015	14,815	17,215	1,057	12-juin-09	9,400	23,110		
TOTAL							1,308	19,742,675										
SECTEUR - DISTRIBUTION																		
ABJC	ABIDJAN CATERING CI	C		/ 4450	91	NC			4,445	4,445	4,115	4,775	225	13-juil-00	4,445	5,700		
BNBC	BERNABE CI	C	200	15750 / 15750	1	NC			14,605	14,605	13,510	15,700	1,125	29-juil-08	14,550	22,500		
CFAC	CFAO CI	B		/ 29980	61	NC			29,980	29,980	27,735	32,225	1,805	11-juil-08	29,980	31,500		
PRSC	SDA CI	B		/ 120000	1	120,000	8	960,000	120,250	120,000	111,000	129,000	14,400	18-juil-08	120,000	120,250		
SHEC	SHELL CI	B	37	17895 /		NC			16,650	16,650	15,405	17,895	990	3-juin-09	14,000	41,500		
SRIC	SARI CI	C		/ 55405	33	NC			55,405	55,405	51,250	59,560	5,643	11-juil-08	55,405	60,000		
T TLC	TOTAL CI	B	11	96000 / 99000	7	96,000	31	2,976,000	100,200	96,000	88,800	103,200	10,645	25-juin-09	74,000	100,200		
TOTAL							39	3,936,000										
AUTRES SECTEURS																		
STAC	SETAO CI	C		/ 5000	5	NC			5,000	5,000	4,625	5,375			5,000	5,000		
TOTAL																		
TOTAL - Marché des actions								199,951	105,505,795									

Légende:

Mentions : NC: Non Coté Ex: Ex-coupon ou Ex-droit SP: Suspendu DIF: Différé

Classe de Capitalisation Boursière :

A: Sociétés ayant une capitalisation boursière Supérieure à 100 milliards FCFA.

B: Sociétés ayant une capitalisation boursière Comprise entre 10 milliards FCFA et 100 milliards FCFA.

C: Sociétés ayant une capitalisation boursière Inférieure ou égale à 10 milliards FCFA.

MARCHÉ DES DROITS

Symbole	Titre	Qté	Cours		Qté	Cours du jour	Volume	Valeur	Cours Précéd.	Cours Reference	Ecart maximum		Parité	Période de Négociation	
			Ach. / Vend.								Plus Bas	Plus Haut		Début	Fin
TOTAL-Marché des droits															

Légende:

Parité: y pour x signifie y droits pour x action nouvelle

MARCHÉ DES OBLIGATIONS

Séance du 24 juin 2009

Symbole	Titre	Qté	Cours		Cours du jour	Volume	Valeur	Cours Précéd.	Cours Reference	Ecart maximum		Coupon couru	Type Amort	Coupon d'intérêt			
			Ach. / Vend.	Qté						Séance	prochaine			Période	Montant net	Eché.	
OBLIGATIONS REGIONALES																	
BIDC.O1	BIDC 5,60% 2006-2013		/ 10000	2,500	NC			9,999	9,999	9,250	10,745	486.36	ACD	A	560	11-août	
BOABF.O1	BOA-Burkina F. 5.90% 2006-2011				NC			10,000	10,000	9,250	10,750	282.82	AC	A	555	20-déc	
BOAD.O6	BOAD 5,35% 2004-2011				NC			10,000	10,000	9,250	10,750	338.59	ACD	A	535	5-nov	
BOAD.O7	BOAD 5% 2005-2013				NC			10,000	10,000	9,250	10,750	243.84	ACD	A	500	28-déc	
BOAD.O8	BOAD 4,50% 2005-2011				NC			10,000	10,000	9,250	10,750	219.45	ACD	A	450	28-déc	
BOAD.O9	BOAD 5% 2006-2014				NC			10,000	10,000	9,250	10,750	187.67	ACD	A	500	7-févr	
BOAD.O10	BOAD 4,75% 2006-2012				NC			10,000	10,000	9,250	10,750	178.29	ACD	A	475	7-févr	
BOAM.O1	BOA-Mali 5.75% 2006-2011				NC			10,000	10,000	9,250	10,750	254.79	AC	A	500	20-déc	
CAAB.O2	CAA BENIN 6% 2007-2012		/ 10000	1,367	NC			10,000	10,000	9,250	10,750	246.58	ACD	A	600	25-janv	
CEB.O1	CEB 6.50% 2003-2010				NC			6,667	6,667	6,170	7,165	414.33	ACD	A	433.33	10-juil	
CEB.O2	CEB 6,50% 2004-2011				NC			6,667	6,667	6,170	7,165	9.50	ACD	A	433.33	16-juin	
CLTB.O1	CELTEL BF 7.15% 2003-2009				NC			10,000	10,000	9,250	10,750	563.38	ACD	A	672	22-août	
CLTB.O2	CELTEL BURKINA 6.35% 2007-2013				NC			10,000	10,000	9,250	10,750	209.09	ACD	S	298	17/02-08	
EOS.O1	Etat SENEGAL 5.50% 2005-2010				NC			10,000	10,000	9,250	10,750	503.29	ACD	A	550	25-juil.	
EOS.O2	Etat Sénégal 5,50% 2007-2012				NC			9,900	9,900	9,160	10,640	375.21	ACD	A	550	18-oct.	
EOT.O1	ETAT DU TOGO 6,50% 2006-2011		/ 9800	1	NC			9,872	9,872	9,135	10,610	206.58	ACD	A	650	28-févr.	
ONTBF.O1	ONATEL 6.65% 2005-2011				NC			10,000	10,000	9,250	10,750	29.11	ACD	A	625	7-juin	
PADS.O1	PAD 6.50% 2004-2011		/ 10000	5,000	NC			10,000	10,000	9,250	10,750	575.85	ACD	A	611	15-juil.	
SEM.O1	SEMA 6.85% 2007-2012				NC			9,720	9,720	8,995	10,445	50.20	ACD	S	297.975	24/05-11	
SHAF.O1	SHELTERAFRIQUE 6.25% 2003-2010				NC			10,000	10,000	9,250	10,750	214.43	ACD	S	313	20/02-08	
SHAF.O2	SHELTER AFRIQUE 6% 2008-2014				NC			10,000	10,000	9,250	10,750	57.74	ACD	S	312.50	21/11-05	
STRAC.O1	SOTRA 6.80% 2007-2012	5	10000 /			10,000	3	30,000	10,000	10,000	9,250	10,750	623.24	AC	A	639	3-juil.
TGTLT.O1	TOGO TELECOM 6,50% 2007-2014				NC			10,000	10,000	9,250	10,750	210.18	ACD	S	294.904	15/02-08	
TPCI.O5	TPCI 6.50% 2006-2009				NC			10,000	10,000	9,250	10,750	609.04	IF	A	650	17-juil.	
TPCI.O6	TPCI 6% 2007-2010		/ 10000	6,800	NC			10,000	10,000	9,250	10,750	60.82	IF	A	600	18-mai	
TPCI.O7	TPCI 6,25% 2008-2011		/ 9995	1,000	NC			10,000	10,000	9,250	10,750	482.88	IF	A	625	15-sept.	
TOTAL						3		30,000									
OBLIGATIONS KOLAS																	
AFD.O1	AFD 5,25% 2008-2016				NC			9,900	9,900	9,160	10,640	149.59	IF	A	525	12-mars	
SFI.O1	SFI 4,75% 2006-2011				NC			10,000	10,000	9,250	10,750	244.66	IF	A	475	18-déc.	
TOTAL																	
TOTAL-Marché des obligations						3		30,000									

Légende:

Type Amort: Type d'Amortissement - IF: IN FINE - AC: AMORTISSEMENT CONSTANT - AD: AMORTISSEMENT DEGRESSIF - ACD: AMORTISSEMENT DIFFERE CONSTANT

Période : Périodicité de paiement des coupons - A: annuelle - S: Semestrielle - T: Trimestrielle

Eché. : Échéance de paiement des intérêts

Mentions : NC: Non Coté Ex: Ex-coupon ou Ex-droit SP: Suspendu DIF: Différé

Avis, Décisions, Instructions & Circulaires du jour

- Avis N 075-2009 /BRVM/DG du 24 juin 2009 - Paiement de dividende FILTISAC exercice 2008, le 16 juillet 2009
- Avis N 076-2009 /BRVM/DG du 24 juin 2009 - Paiement des intérêts annuels et amortissement partiel du capital de l'emprunt CEB 6.5% 2003-2010.

 Les Avis et Instructions sont disponibles auprès des Antennes Nationales de Bourse et sur le site internet de la BRVM : www.brvm.org



BOURSE REGIONALE DES VALEURS MOBILIERES S. A.

Afrique de l'Ouest

SOCIETE ANONYME AU CAPITAL DE F CFA 604 080 000

Siège Social : Abidjan - COTE D'IVOIRE

Adresse : 18, Avenue Joseph Anoma – 01 BP 3802 Abidjan 01

Tél.: (225) 20 32 66 85 / 20 32 66 86 - Fax : (225) 20 32 47 77 / 20 32 66 84

Email : brvm@brvm.org

AVIS N° 075- 2009 / BRVM / DG

Paieiment de dividende

FILTISAC Exercice 2008

La Bourse Régionale des Valeurs Mobilières porte à la connaissance du public et des intervenants du marché, que la société FILATURES, TISSAGES SACS en abrégé FILTISAC mettra en paiement son dividende annuel net de **331,54 FCFA** l'action au titre de l'exercice 2008.

La date de fermeture des registres étant fixée au jeudi 16 juillet 2009, le titre FILTISAC (symbole : FTSC) cotera **ex - dividende** à partir du **mardi 14 juillet 2009**.


Par conséquent, tous les ordres de bourse en attente dans le système de négociation à cette date, seront annulés. Chaque SGI a la responsabilité de retransmettre de nouveaux ordres après avoir informé ses clients de cet événement.

Pour toute information complémentaire, veuillez contacter ladite société au (225) 20 30 46 00, Fax : (225) 20 30 46 12 ou la SGI BICIBOURSE 01 BP 1298 Abidjan 01, Côte d'Ivoire-Tél. :(225) 20 20 17 87 Fax :(225) 20 21 47 22.

Fait à Abidjan, le 24 juin 2009.

Le Directeur Général

Jean-Paul GILLET





BOURSE REGIONALE DES VALEURS MOBILIERES S.A.
Afrique de l'Ouest

SOCIETE ANONYME AU CAPITAL DE F.CFA 604 080 000

Siège Social : Abidjan - COTE D'IVOIRE

Adresse : 18, Avenue Joseph Anoma – 01 BP 3802 Abidjan 01

Tél.: (225) 20 32 66 85 / 20 32 66 86 - Fax : (225) 20 32 47 77 / 20 32 66 84

Email. : brvm@brvm.org

AVIS N° 076-2009 / BRVM / DG

CEB 6,5% 2003 – 2010

**Paiement des intérêts annuels et
amortissement partiel**

La Bourse Régionale des Valeurs Mobilières de l'Afrique de l'Ouest – BRVM porte à la connaissance du public et des intervenants du marché, que la Communauté Electrique du Bénin en abrégé CEB procédera, le **10 juillet 2009**, au paiement des intérêts annuels et le deuxième remboursement partiel de son emprunt obligataire dénommé CEB 6,50% 2003-2010.


La CEB renouvelle ses remerciements à tous les souscripteurs dudit emprunt ainsi qu'à tous les intervenants du marché financier régional de l'UEMOA.

Pour toute information complémentaire, contacter la SGI TOGO à la place Van Vollenhoven, UTB Grand Marché – 3^{ème} Etage, BP 2312 Lomé – TOGO.
Tél. : (228) 222-30-86 ou (228) 222 31 45 – Fax. : (228) 222-31-47

Fait à Abidjan, le 24 juin 2009.

Le Directeur Général

Jean-Paul GILLET



DC/BR

DEPOSITAIRE CENTRAL/ BANQUE DE REGLEMENT S.A.

Siège Social : 18, Rue Joseph Anoma – 01 B.P. 3802 Abidjan 01

Tel: (225) 20 32 66 85 / 32 66 86 Fax : (225) 20 32 66 84 / 20 32 51 12

E-mail : brvm@brvm.org

Site Internet : www.brvm.org

DEPOSITAIRE CENTRAL / BANQUE DE REGLEMENT
Afrique de l'Ouest

BENIN
Tél : 229 312126

BURKINA FASO
Tél : 226 308773

COTE D'IVOIRE
Tél : 225 20326685

GUINEE BISSAU
Tél : 225 20326686

MALI
Tél : 223 232354

NIGER
Tél : 227 736692

SENEGAL
Tél : 221 8211518

TOGO
Tél : 228 212305

AVIS N° 43-2009 / DC/BR / DG

CEB 6,50% 2003-2010

**Païement des intérêts et
Remboursement partiel du capital**

Le Dépositaire Central / Banque de Règlement de l'Afrique de l'Ouest porte à la connaissance du public et des intervenants du marché, que la Communauté Electrique du Bénin procédera, le 10 juillet 2009, au païement des intérêts annuels et au remboursement partiel du capital de l'emprunt obligataire dénommé « CEB 6,50% 2003-2010 ».


Pour toute information complémentaire, les intéressés sont priés de contacter la société de gestion et d'intermédiation chargée du service financier de cette opération :

SGI TOGO S.A.

Tel.: (228) 222 30 86

Fax: (228) 222 31 47

Fait à Abidjan, le 24 juin 2008

Le Directeur Général

Jean - Paul GILLETTOA



BOURSE REGIONALE DES VALEURS MOBILIERES S.A.

Siège Social : 18, Rue Joseph Anoma – 01 B.P. 3802 Abidjan 01

Tel: (225) 20 326 685 / 20 326 686 Fax : (225) 20 326 684 E-mail : brvm@brvm.org

Site Internet : www.brvm.org

Antennes **BENIN** **BURKINA FASO** **COTE D'IVOIRE** **GUINEE BISSAU** **MALI** **NIGER** **SENEGAL** **TOGO**
Tél : 229 312126 Tél : 226 308773 Tél : 225 20326685 Tél : 225 20326686 Tél : 223 232354 Tél : 227 736692 Tél : 221 8211518 Tél : 228 212305

COMMUNIQUE /NEGO/119/2009

La BRVM a clôturé sa séance de cotation du mercredi 24 juin 2009 en hausse par rapport à la séance précédente. L'indice BRVM Composite est passé de 141,40 à 141,92 points ; soit une progression de 0,37%. L'indice BRVM 10, pour sa part, a gagné 0,65% à 149,99 points contre 149,02 précédemment.

1. La valeur des transactions s'établit à 105,54 millions F CFA contre 90,01 millions F CFA réalisés le mardi dernier.
2. La négociation a porté sur 17 sociétés pour un total de 39 inscrites sur le marché des actions. Le nombre de titres échangés s'est élevé à 199 954.
3. 16 SGI dont 9 hors Côte d'Ivoire ont participé au marché sur les 20 agréées.
4. La capitalisation boursière du marché des actions s'est chiffrée à 2 926 941 290 802 F CFA. Celle du marché obligataire s'élève à 541 834 353 352 F CFA.
5. Sur le marché obligataire, 3 obligations SOTRA 6,80% 2007-2012 ont été échangées pour une valeur totale de F CFA 30 000, coupons courus non compris.

Nous remercions tous les intervenants du marché boursier régional et vous informons que la prochaine séance de cotation aura lieu, le jeudi 25 juin 2009.

Fait à Abidjan, le 24 juin 2009.

Le Directeur Général

Jean Paul GILLET

