



# Bulletin Officiel de la Cote

## BOURSE REGIONALE DES VALEURS MOBILIERES S.A.

SOCIETE ANONYME AU CAPITAL DE FCFA 604 080 000

Siège Social: Abidjan - COTE D'IVOIRE

Adresse: 18, Rue Joseph Anoma (Rue des Banques) - Abidjan E-mail: brvm@brvm.org

Tel: (225) 20 326 685 / 20 326 686 Fax : (225) 20 326 684

Site Internet: [www.brvm.org](http://www.brvm.org)

Bulletin du 29 juin 2009

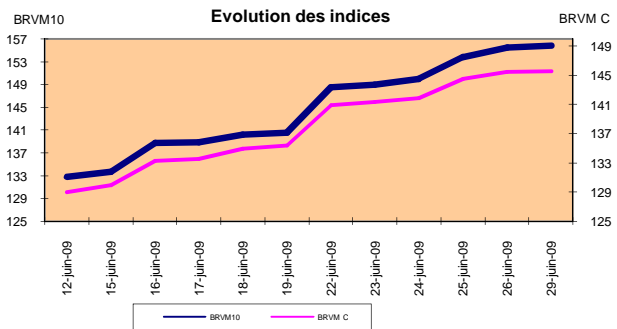
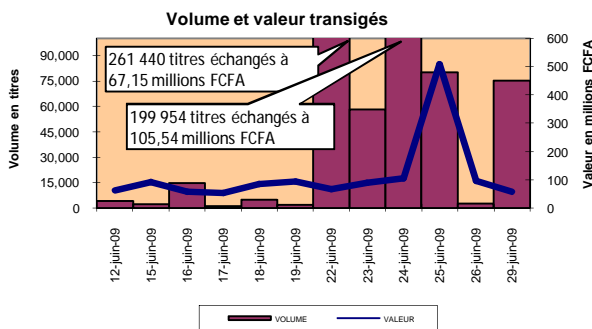
Vol : 12 N° : 122

### Séance du 29 juin 2009

#### Indices de référence

Base = 100 au 15 septembre 1998	Fermeture	Variation		Fermeture Précédente	Capitalisation Boursière en F CFA
		en valeur	en %		
BRVM 10	155.88	0.35	0.23%	155.53	2,192,633,326,428
BRVM Composite	145.61	0.09	0.06%	145.52	3,002,966,429,018

Capitalisation du marché obligataire ( en F CFA)	542,036,065,497
--	-----------------



#### Indices sectoriels

Base = 100 au 14 juin 1999	Fermeture	Variation		Fermeture Précédente	Nombre de sociétés
		en valeur	en %		
BRVM - Industrie	114.31	-0.73	-0.63%	115.04	14
BRVM - Services Publics	319.18	-2.48	-0.77%	321.66	4
BRVM - Finances	77.41	0.74	0.97%	76.67	6
BRVM - Transport	227.74	0.00	0.00%	227.74	2
BRVM - Agriculture	176.52	5.79	3.39%	170.73	5
BRVM - Distribution	141.40	0.00	0.00%	141.40	7
BRVM - Autres Secteurs	61.73	0.00	0.00%	61.73	1

#### Sommaire du marché

	Volume Transigé	Valeur Totale Transigée (F CFA)	Nombre de Transactions	Nombre de titres échangés	Titres		
					Gains	Pertes	Inchangés
Actions	74,420	52,320,078	93	14	4	3	7
Obligations	634	6,339,835	5	3	1	0	2
Droits	0	0	0	0	0	0	0

Titres les plus actifs		Plus fortes hausses			Plus fortes baisses		
Titres	Volume	Titres	Cours	Variation	Titres	Cours	Variation
ECOBANK TRANS. INCORP. TG	73,554	SGB CI	41,200	1900	SITAB CI	45,000	-3,490
ETAT DU TOGO 6,50% 2006-2011	501	SAPH CI	18,510	1295	SONATEL SN	106,000	-1,000
SONATEL SN	250	BICI CI	30,200	1180	BANK OF AFRICA BN	46,100	-5
SAPH CI	201	SOGB CI	26,000	200			
ONATEL 6.65% 2005-2011	100	ETAT DU TOGO 6,50% 2006-2011	10,000	128			

#### Indices boursiers internationaux

Places financières africaines	Indices	Clôture 29-juin-09	Variation Séance précédente	Indices au 31-déc.-08	Autres places financières	Indices	Clôture 29-juin-09	Variations Séance précédente	Indices au 31-déc.-08
ACCRA (*)	GSE	5299.03	0.05%	10431.64	PARIS (**)	CAC 40	3167.73	1.21%	3217.97
CASABLANCA (*)	MADEX	9539.15	0.26%	9061.02	LONDRES (**)	FOOTSIE 100	4265.93	0.59%	4434.17
LAGOS (*)	NSE	25813.55	-1.16%	31450.78	NEW YORK (*)	DJIA	8438.39	-0.40%	8776.39
TUNIS (*)	TUNINDEX	3666.48	0.44%	2892.4	TOKYO (**)	NIKKEI 225	9783.47	-0.95%	8859.26

(\*) Indices de la veille

(\*\*) Indices à 11 H GMT

#### Coupons annoncés

Symbole	Titre	Coupon		
		Montant net (FCFA)	Date de détachement	Date de paiement
CFAC	CFAO CI	1,531	30-juin-09	2-juil.-09
SRIC	SARI CI	5,566	30-juin-09	2-juil.-09
BNBC	BERNABE CI	1,635	1-juil.-09	3-juil.-09
CIEC	CIE CI	1,575	2-juil.-09	6-juil.-09
SDCC	SODE CI	900	2-juil.-09	6-juil.-09
SIVC	SIVOA CI	1,080	8-juil.-09	10-juil.-09
SGBC	SGB CI	4,075	8-juil.-09	10-juil.-09
FTSC	FILTISAC CI	331.70	14-juil.-09	16-juil.-09
SOGC	SOGB CI	2,070	23-juil.-09	27-juil.-09
SEMC	CROWN SIEM CI	2,250	29-juil.-09	31-juil.-09

ND: Non Disponible

MARCHÉ DES ACTIONS

Séance du 29 juin 2009

Symbole	Titre	Classe de Capitalisation Boursière	Qté	Cours		Qté	Cours du jour	Volume	Valeur	Cours Précéd.	Cours Reference	Ecart maximum		Dernier dividende Payé		Cours extrêmes de la séance		
				Ach. / Vend.								Plus Bas	Plus Haut	Montant net	Date	Plus Bas	Plus Haut	
<b>SECTEUR - INDUSTRIE</b>																		
CABC	SICABLE CI	C	50	15140 / 16365	27	NC				16,365	16,365	15,140	17,590	1,311	28-mai-09	16,365	21,000	
CDAC	CEDA CI	C		/ 6995	98	NC				7,500	7,500	6,940	8,060	630	7-juil-00	7,500	7,500	
FTSC	FILTISAC CI	B	2,336	3800 / 3800	1,000	DIF				3,250	3,750	3,470	4,030	332	15-juil-08	3,000	6,695	
NEIC	NEI CI	C		/ 3800	30	NC				3,925	3,925	3,635	4,215	225	28-juin-01	3,925	3,925	
N TLC	NESTLE CI	B	108	56000 /		NC				56,000	56,000	51,800	60,200	5,220	22-juil-08	48,000	68,015	
SEMC	CROWN SIEM CI	B		/ 34995	20	NC				35,000	35,000	32,375	37,625	2,250	1-juil-08	35,000	37,990	
SGCC	SAGECO CI	C				NC				5,210	5,210	4,820	5,600	270	12-mars-04	5,210	5,210	
SIVC	SIVOA CI	C	4	10930 / 12500	50	NC				8,800	10,165	9,405	10,925	900	10-juil-08	6,400	8,800	
SLBC	SOLIBRA CI	A		/ 200000	1	NC				215,455	215,455	199,300	231,610	12,060	13-mai-09	215,455	287,500	
SMBC	SMB CI	B	5	52000 / 56000	86	56,000	1	56,000	56,000	56,000	56,000	51,800	60,200	887	6-août-08	55,000	56,000	
STBC	SITAB CI	B	4	45000 / 48490	80	45,000	8	360,000	48,490	45,000	45,000	41,625	48,375	5,552	10-avr-09	45,000	62,350	
TTRC	TRITURAF CI	C		/ 4300	198	NC				4,300	4,300	3,980	4,620	1,440	19-juil-02	4,300	5,900	
UNLC	UNILEVER CI	A	120	63500 / 70000	1	70,000	62	4,340,000	70,000	70,000	70,000	64,750	75,250	34,200	8-juin-09	46,500	108,500	
UNXC	UNIWAX CI	B		/ 22000	22	NC				22,900	22,900	21,185	24,615	1,350	6-juin-03	22,900	24,000	
TOTAL							71	4,756,000										
<b>SECTEUR - SERVICES PUBLICS</b>																		
CIEC	CIE CI	B	100	15505 / 17000	999	17,000	8	136,000	17,000	17,000	17,000	15,725	18,275	1,494	1-juil-08	15,100	21,815	
ONTBF	ONATEL BF	A	3	47000 / 50000	59	50,000	75	3,750,000	50,000	50,000	50,000	46,250	53,750			47,900	50,500	
SDCC	SODE CI	C	10	11005 /		NC				11,000	11,000	10,175	11,825	900	1-juil-08	11,000	14,960	
SNTS	SONATEL SN	A	92	106000 / 107000	115	106,000	250	26,500,000	107,000	106,000	106,000	98,050	113,950	11,700	30-avr-09	105,000	130,000	
TOTAL							333	30,386,000										
<b>SECTEUR - FINANCES</b>																		
BICC	BICI CI	B	917	29000 / 30200	12	30,200	70	2,114,000	29,020	30,200	30,200	27,935	32,465	3,645	29-mai-09	25,000	32,900	
BOAB	BANK OF AFRICA BN	B		/ 46100	243	46,100	20	922,000	46,105	46,100	46,100	42,645	49,555	3,150	3-juin-09	44,500	46,155	
BOAN	BANK OF AFRICA NG	B		/ 40105	419	40,105	50	2,005,250	40,105	40,105	40,105	37,100	43,110	2,475	16-juin-09	40,055	40,200	
ETIT	ECOBANK TRANS. INCORP. TG	A	57,178	65 / 67	7,857	67	73,554	4,928,118	67	67	67	62	72	0,94	22-juin-09	37	105	
SAFC	SAFCA CI	C		/ 32000	15	NC				32,000	32,000	29,600	34,400	2,253	29-juil-08	32,000	37,555	
SGBC	SGB CI	A	37	41200 / 42000	5	41,200	49	2,018,800	39,300	41,200	41,200	38,110	44,290	3,260	24-juin-08	25,480	41,200	
TOTAL							73,743	11,988,168										
<b>SECTEUR - TRANSPORT</b>																		
SDSC	BOLLORE AFRICA LOGISTICS CI	B	86	43500 / 43500	5	NC				43,050	43,050	39,825	46,275	4,666	13-mai-09	43,000	56,650	
SVOC	SIVOM CI	C				NC				6,600	6,600	6,105	7,095	270	5-juil-99	6,600	6,600	
TOTAL																		
<b>SECTEUR - AGRICULTURE</b>																		
PALC	PALM CI	B	100	7500 / 7700	71	7,700	22	169,400	7,700	7,700	7,700	7,125	8,275	225	21-juil-00	5,000	14,100	
PHC	PH CI	C		/ 8495	69	NC				8,495	8,495	7,860	9,130	450	21-juin-00	8,495	11,100	
SICC	SICOR CI	C		/ 6600	53	NC				6,600	6,600	6,105	7,095	1,919	25-sept-00	6,600	6,600	
SOGC	SOGB CI	B	10	26000 / 27700	300	26,000	50	1,300,000	25,800	26,000	26,000	24,050	27,950	3,330	28-juil-08	13,000	33,135	
SPHC	SAPH CI	B	2	18505 / 18510	19	18,510	201	3,720,510	17,215	18,510	18,510	17,125	19,895	1,057	12-juin-09	9,400	23,110	
TOTAL							273	5,189,910										
<b>SECTEUR - DISTRIBUTION</b>																		
ABJC	ABIDJAN CATERING CI	C		/ 4450	91	NC				4,445	4,445	4,115	4,775	225	13-juil-00	4,445	5,700	
BNBC	BERNABE CI	C	400	16000 / 16000	1	NC				14,605	14,605	13,510	15,700	1,125	29-juil-08	14,550	22,500	
CFAC	CFAO CI	B	18	27730 / 27730	20	DIF				29,980	26 204ex-c	24,240	28,160	1,531	2-juil-09	29,980	31,500	
PRSC	SDA CI	B		/ 120000	4	NC				120,000	120,000	111,000	129,000	14,400	18-juil-08	120,000	120,250	
SHEC	SHELL CI	B	162	17900 /		NC				16,650	16,650	15,405	17,895	990	3-juin-09	14,000	41,500	
SRIC	SARI CI	C	35	51250 / 55405	33	NC				55,405	49 839ex-c	46,105	53,575	5,566	2-juil-09	55,405	60,000	
T TLC	TOTAL CI	B	25	82500 / 96000	29	NC				96,000	96,000	88,800	103,200	10,645	25-juin-09	74,000	100,200	
TOTAL																		
<b>AUTRES SECTEURS</b>																		
STAC	SETAO CI	C		/ 5000	5	NC				5,000	5,000	4,625	5,375			5,000	5,000	
TOTAL																		
<b>TOTAL - Marché des actions</b>								<b>74,420</b>	<b>52,320,078</b>									

Légende:

Mentions : NC: Non Coté Ex: Ex-coupon ou Ex-droit SP: Suspendu DIF: Différé

Classe de Capitalisation Boursière :

- A: Sociétés ayant une capitalisation boursière Supérieure à 100 milliards FCFA.
- B: Sociétés ayant une capitalisation boursière Comprise entre 10 milliards FCFA et 100 milliards FCFA.
- C: Sociétés ayant une capitalisation boursière Inférieure ou égale à 10 milliards FCFA.

MARCHÉ DES DROITS

Symbole	Titre	Qté	Cours		Qté	Cours du jour	Volume	Valeur	Cours Précéd.	Cours Reference	Ecart maximum		Parité	Période de Négociation	
			Ach. / Vend.								Plus Bas	Plus Haut		Début	Fin
<b>TOTAL-Marché des droits</b>															

Légende:

Parité: y pour x signifie y droits pour x action nouvelle

**MARCHÉ DES OBLIGATIONS**

Séance du 29 juin 2009

Symbole	Titre	Qté	Cours		Cours du jour	Volume	Valeur	Cours Précéd.	Cours Reference	Ecart maximum		Coupon couru	Type Amort	Coupon d'intérêt			
			Ach. / Vend.	Qté						Séance	prochaine			Période	Montant net	Eché.	
<b>OBLIGATIONS REGIONALES</b>																	
BIDC.O1	BIDC 5,60% 2006-2013		/ 10000	2,500	NC			9,999	9,999	9,250	10,745	494.03	ACD	A	560	11-août	
BOABF.O1	BOA-Burkina F. 5.90% 2006-2011				NC			10,000	10,000	9,250	10,750	290.42	AC	A	555	20-déc	
BOAD.O6	BOAD 5,35% 2004-2011				NC			10,000	10,000	9,250	10,750	345.92	ACD	A	535	5-nov	
BOAD.O7	BOAD 5% 2005-2013				NC			10,000	10,000	9,250	10,750	250.68	ACD	A	500	28-déc	
BOAD.O8	BOAD 4,50% 2005-2011				NC			10,000	10,000	9,250	10,750	225.62	ACD	A	450	28-déc	
BOAD.O9	BOAD 5% 2006-2014				NC			10,000	10,000	9,250	10,750	194.52	ACD	A	500	7-févr	
BOAD.O10	BOAD 4,75% 2006-2012				NC			10,000	10,000	9,250	10,750	184.79	ACD	A	475	7-févr	
BOAM.O1	BOA-Mali 5.75% 2006-2011				NC			10,000	10,000	9,250	10,750	261.64	AC	A	500	20-déc	
CAAB.O2	CAA BENIN 6% 2007-2012		/ 10000	23	NC			10,000	10,000	9,250	10,750	254.79	ACD	A	600	25-janv	
CEB.O1	CEB 6.50% 2003-2010				NC			6,667	6,667	6,170	7,165	420.27	ACD	A	433.33	10-juil	
CEB.O2	CEB 6,50% 2004-2011				NC			6,667	6,667	6,170	7,165	15.43	ACD	A	433.33	16-juin	
CLTB.O1	CELTEL BF 7.15% 2003-2009				NC			10,000	10,000	9,250	10,750	572.58	ACD	A	672	22-août	
CLTB.O2	CELTEL BURKINA 6.35% 2007-2013		/ 10000	20	NC			10,000	10,000	9,250	10,750	217.33	ACD	S	298	17/02-08	
EOS.O1	Etat SENEGAL 5.50% 2005-2010				NC			10,000	10,000	9,250	10,750	510.82	ACD	A	550	25-juil.	
EOS.O2	Etat Sénégal 5,50% 2007-2012				NC			9,900	9,900	9,160	10,640	382.74	ACD	A	550	18-oct.	
EOT.O1	ETAT DU TOGO 6,50% 2006-2011					10,000	501	5,010,000	9,872	10,000	9,250	10,750	215.48	ACD	A	650	28-févr.
ONTBF.O1	ONATEL 6.65% 2005-2011					10,000	100	1,000,000	10,000	10,000	9,250	10,750	37.67	ACD	A	625	7-juin
PADS.O1	PAD 6.50% 2004-2011		/ 10000	80	NC			10,000	10,000	9,250	10,750	584.22	ACD	A	611	15-juil.	
SEM.O1	SEMA 6.85% 2007-2012				NC			9,720	9,720	8,995	10,445	58.30	ACD	S	297.975	24/05-11	
SHAF.O1	SHELTERAFRIQUE 6.25% 2003-2010		/ 10000	10	NC			10,000	10,000	9,250	10,750	223.08	ACD	S	313	20/02-08	
SHAF.O2	SHELTER AFRIQUE 6% 2008-2014				NC			10,000	10,000	9,250	10,750	66.24	ACD	S	312.50	21/11-05	
STRAC.O1	SOTRA 6.80% 2007-2012				NC			10,000	10,000	9,250	10,750	632.00	AC	A	639	3-juil.	
TGTLT.O1	TOGO TELECOM 6,50% 2007-2014				NC			10,000	10,000	9,250	10,750	218.33	ACD	S	294.904	15/02-08	
TPCI.O5	TPCI 6.50% 2006-2009				NC			10,000	10,000	9,250	10,750	617.95	IF	A	650	17-juil.	
TPCI.O6	TPCI 6% 2007-2010		/ 9900	300	NC			10,000	10,000	9,250	10,750	69.04	IF	A	600	18-mai	
TPCI.O7	TPCI 6,25% 2008-2011		/ 9995	949	9,995	33	329,835	9,995	9,995	9,250	10,740	491.44	IF	A	625	15-sept.	
TOTAL						634	6,339,835										
<b>OBLIGATIONS KOLAS</b>																	
AFD.O1	AFD 5,25% 2008-2016				NC			9,900	9,900	9,160	10,640	156.78	IF	A	525	12-mars	
SFI.O1	SFI 4,75% 2006-2011				NC			10,000	10,000	9,250	10,750	251.16	IF	A	475	18-déc.	
TOTAL																	
<b>TOTAL-Marché des obligations</b>						<b>634</b>	<b>6,339,835</b>										

**Légende:**

Type Amort: Type d'Amortissement - IF: IN FINE - AC: AMORTISSEMENT CONSTANT - AD: AMORTISSEMENT DEGRESSIF - ACD: AMORTISSEMENT DIFFERE CONSTANT

Période : Périodicité de paiement des coupons - A: annuelle - S: Semestrielle - T: Trimestrielle

Eché. : Échéance de paiement des intérêts

Mentions : NC: Non Coté Ex: Ex-coupon ou Ex-droit SP: Suspendu DIF: Différé

**Avis, Décisions, Instructions & Circulaires du jour**

-Avis N 079-2009 /BRVM/DG du 29 juin 2009 - Rectificatif paiement de dividende FILTISAC exercice 2008.  Les Avis et Instructions sont disponibles auprès des Antennes Nationales de Bourse et sur le site internet de la BRVM : <a href="http://www.brvm.org">www.brvm.org</a>
--



## **BOURSE REGIONALE DES VALEURS MOBILIERES S. A.**

**Afrique de l'Ouest**

SOCIETE ANONYME AU CAPITAL DE F CFA 604 080 000

Siège Social : Abidjan - COTE D'IVOIRE

Adresse : 18, Avenue Joseph Anoma – 01 BP 3802 Abidjan 01

Tél.: (225) 20 32 66 85 / 20 32 66 86 - Fax : (225) 20 32 47 77 / 20 32 66 84

Email. : [brvm@brvm.org](mailto:brvm@brvm.org)

### **AVIS N° 079- 2009 / BRVM / DG (Rectificatif)**

#### **Paiement de dividende**

#### **FILTISAC Exercice 2008**

La Bourse Régionale des Valeurs Mobilières porte à la connaissance du public et des intervenants du marché que suite à un courrier rectificatif apporté par son registraire, la société FILATURES, TISSAGES SACS en abrégé FILTISAC mettra en paiement au titre de l'exercice 2008, un dividende annuel net de **331,70 FCFA** l'action et non 331,54 FCFA comme annoncé dans l'Avis N°075-2009/BRVM/DG.



La date de fermeture des registres demeurant fixée au jeudi 16 juillet 2009, le titre FILTISAC (symbole : FTSC) cotera **ex - dividende** à partir du **mardi 14 juillet 2009**.

Par conséquent, tous les ordres de bourse en attente dans le système de négociation à cette date, seront annulés. Chaque SGI a la responsabilité de retransmettre de nouveaux ordres après avoir informé ses clients de cet événement.

Pour toute information complémentaire, veuillez contacter ladite société au (225) 20 30 46 00, Fax : (225) 20 30 46 12 ou la SGI BICIBOURSE 01 BP 1298 Abidjan 01, Côte d'Ivoire-Tél. :( 225) 20 20 17 87 Fax :(225) 20 21 47 22.

Fait à Abidjan, le 29 juin 2009.

Le Directeur Général



Jean-Paul GILLET

**AVIS CONJOINT DE PROJET DE FUSION PAR VOIE D'ABSORPTION**  
**PALMCI et PHCI**

Aux termes d'un acte sous seing privé, en date à Abidjan du 16 juin 2009,

- **La société PALMCI**, Société Anonyme avec Conseil d'Administration, Président du Conseil d'Administration et Directeur Général, au capital de 19.501.154.640 FCFA, dont le siège social est sis à Abidjan Boulevard de Vridi, 18 BP 3321 Abidjan 08, immatriculée au Registre du Commerce et du Crédit Mobilier d'Abidjan Plateau sous le numéro CI-ABJ-1996-B-2005 303,

Représentée par Monsieur Yves Lambelin, en sa qualité de Président du Conseil d'Administration, spécialement habilité à l'effet des présentes en vertu d'une délibération du Conseil d'Administration en date du 11 juin 2009.

**Et :**

- **La société Plantations et Huileries de Côte d'Ivoire**, dite **PHCI**, Société Anonyme avec Conseil d'Administration et Président Directeur Général, au capital de 1.000.000.000 FCFA, dont le siège social est sis Cosrou, S/P de Dabou, 01 BP 715 Abidjan 01 immatriculée au Registre du Commerce et du Crédit Mobilier d'Abidjan Plateau sous le numéro CI-ABJ-1962-B-465,

Représentée par Monsieur Angora Tano, en sa qualité de Président Directeur Général de la société, spécialement habilité à l'effet des présentes en vertu d'une délibération du Conseil d'Administration en date du 12 juin 2009.

ont établi un projet de fusion par voie d'absorption de la société PHCI par la société PALMCI aux termes duquel la première ferait apport à la seconde de la totalité de son actif évalué à 5.541.679.947 FCFA à charge pour la société PALMCI de prendre en charge la totalité du passif de la société PHCI évalué à 2.660.701.689 FCFA soit un apport net de 2.880.978.258 FCFA, déterminé sur la base des valeurs comptables au bilan à la date du 31 décembre 2008.

Le rapport d'échange des droits sociaux s'établit à six (06) actions PALMCI pour sept (07) actions PHCI, ce qui conduirait en principe :

- à l'émission de trois cent quarante deux mille huit cent cinquante sept (342.857) actions nouvelles d'un montant de deux mille six cent quarante (2.640) FCFA de valeur nominale chacune de PALMCI, société absorbante, à remettre aux actionnaires de PHCI, société absorbée,
- à une augmentation du capital de PALMCI d'un montant de neuf cent cinq millions cent quarante deux mille huit cent cinquante sept (905.142.857) FCFA par création de trois cent quarante deux mille huit cent cinquante sept (342.857) actions d'une valeur nominale de deux mille six cent quarante (2.640) FCFA chacune ; le capital de la société PALMCI serait ainsi porté de dix neuf milliards cinq cent un millions cent cinquante quatre mille six cent quarante (19.501.154.640) FCFA à vingt milliards quatre cent six millions deux cent quatre vingt dix sept mille quatre cent quatre vingt dix sept (20.406.297.497) FCFA.
- et à la constitution d'une prime de fusion s'élevant à un milliard neuf cent soixante quinze millions huit cent trente cinq mille quatre cent un (1.975.835.401) FCFA.

a /

Le patrimoine de la société absorbée devant être dévolu dans l'état où il se trouvera à la date de réalisation de la fusion, toutes les opérations réalisées par la société PHCI à compter du 1<sup>er</sup> janvier 2009 et jusqu'à la réalisation définitive de la fusion seront considérées de plein droit comme étant faites pour le compte de la société absorbante, qui supportera exclusivement les résultats actifs ou passifs de l'exploitation des biens apportés.


Les créanciers des sociétés participantes dont la créance est antérieure au présent avis pourront faire opposition à la fusion dans les conditions et délais prévus par l'article 679 de l'Acte Uniforme relatif au droit des sociétés commerciales.

Le projet de fusion a été établi sous la condition suspensive de son approbation par les assemblées générales extraordinaires des deux sociétés participantes et par les autorités de tutelle.


Conformément aux dispositions de l'article 194 de l'Acte Uniforme OHADA portant droit des sociétés commerciales et du GIE, deux exemplaires du projet de fusion ont été déposés au greffe du Tribunal d'Abidjan le 19 juin 2009, pour chacune des sociétés participantes, respectivement sous les numéros **CI-ABJ-09-D-7162** et **CI-ABJ-09-D-7163**.

**Pour Avis**

**Le Conseil d'Administration  
De la société PALMCI**



**Le Conseil d'Administration  
de la société PHCI**





## BOURSE REGIONALE DES VALEURS MOBILIERES S.A.

Siège Social : 18, Rue Joseph Anoma – 01 B.P. 3802 Abidjan 01

Tel: (225) 20 326 685 / 20 326 686 Fax : (225) 20 326 684 E-mail : [brvm@brvm.org](mailto:brvm@brvm.org)

Site Internet : [www.brvm.org](http://www.brvm.org)

Antennes **BENIN** **BURKINA FASO** **COTE D'IVOIRE** **GUINEE BISSAU** **MALI** **NIGER** **SENEGAL** **TOGO**  
Tél : 229 312126 Tél : 226 308773 Tél : 225 20326685 Tél : 225 20326686 Tél : 223 232354 Tél : 227 736692 Tél : 221 8211518 Tél : 228 212305

### COMMUNIQUE /NEGO/122/2009

La BRVM a clôturé sa séance de cotation du lundi 29 juin 2009 en légère hausse par rapport à la séance précédente. L'indice BRVM Composite est passé de 145,52 à 145,61 points ; soit une progression de 0,06%. L'indice BRVM 10, pour sa part, a gagné 0,23% à 155,88 points contre 155,53 précédemment.

1. La valeur des transactions s'établit à 58,66 millions F CFA contre 95,59 millions F CFA réalisés le vendredi dernier.
2. La négociation a porté sur 14 sociétés pour un total de 39 inscrites sur le marché des actions. Le nombre de titres échangés s'est élevé à 75 054.
3. 15 SGI dont 8 hors Côte d'Ivoire ont participé au marché sur les 20 agréées.
4. La capitalisation boursière du marché des actions s'est chiffrée à 3 002 966 429 018 F CFA. Celle du marché obligataire s'élève à 542 036 065 497 F CFA.
5. Sur le marché obligataire, 634 obligations ont été échangées pour une valeur totale de F CFA 6,34 millions, coupons courus non compris.

Nous remercions tous les intervenants du marché boursier régional et vous informons que la prochaine séance de cotation aura lieu, le mardi 30 juin 2009.

Fait à Abidjan, le 29 juin 2009.

Le Directeur Général

Jean Paul GILLET

