



Bulletin Officiel de la Cote

BOURSE REGIONALE DES VALEURS MOBILIERES S.A.

SOCIETE ANONYME AU CAPITAL DE FCFA 604 080 000

Siège Social: Abidjan - COTE D'IVOIRE

Adresse: 18, Rue Joseph Anoma (Rue des Banques) - Abidjan E-mail: brvm@brvm.org

Tel: (225) 20 326 685 / 20 326 686 Fax : (225) 20 326 684

Site Internet: www.brvm.org

Bulletin du 01 juillet 2009

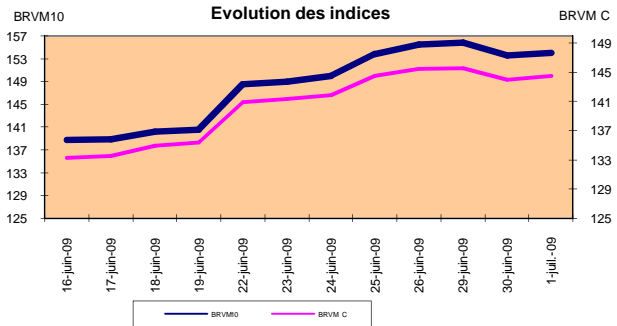
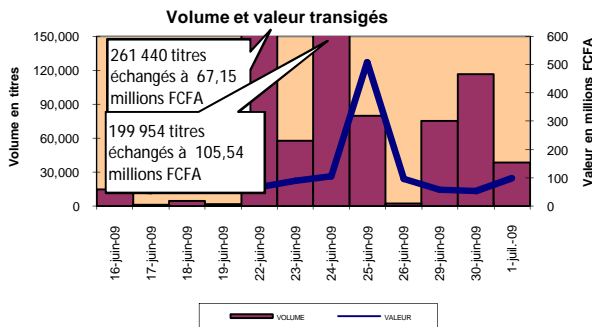
Vol : 12 N° : 124

Séance du 01 juillet 2009

Indices de référence

Base = 100 au 15 septembre 1998	Fermeture	Variation		Fermeture Précédente	Capitalisation Boursière en F CFA
		en valeur	en %		
BRVM 10	154.07	0.51	0.33%	153.56	2,304,052,732,507
BRVM Composite	144.56	0.55	0.38%	144.01	2,981,329,351,127

Capitalisation du marché obligataire (en F CFA)	540,842,359,152
--	-----------------



Indices sectoriels

Base = 100 au 14 juin 1999	Fermeture	Variation		Fermeture Précédente	Nombre de sociétés
		en valeur	en %		
BRVM - Industrie	114.07	-0.24	-0.21%	114.31	14
BRVM - Services Publics	319.19	0.01	0.00%	319.18	4
BRVM - Finances	74.60	0.49	0.66%	74.11	6
BRVM - Transport	229.99	2.25	0.99%	227.74	2
BRVM - Agriculture	183.50	3.39	1.88%	180.11	5
BRVM - Distribution	141.42	2.42	1.74%	139.00	7
BRVM - Autres Secteurs	61.73	0.00	0.00%	61.73	1

Sommaire du marché

	Volume Transigé	Valeur Totale Transigée (F CFA)	Nombre de Transactions	Nombre de titres échangés	Titres		
					Gains	Pertes	Inchangés
Actions	34,277	57,616,421	95	18	6	5	7
Obligations	4,124	41,050,200	9	3	0	1	2
Droits	0	0	0	0	0	0	0

Titres les plus actifs		Plus fortes hausses			Plus fortes baisses		
Titres	Volume	Titres	Cours	Variation	Titres	Cours	Variation
ECOBANK TRANS. INCORP. TG	32,622	TOTAL Côte d'Ivoire S.A.	100,000	4000	UNIWAX CI	21,995	-905
PAD 6.50% 2004-2011	2,175	SGB CI	43,005	1755	PH CI	7,860	-635
TPCI 6% 2007-2010	1,000	PALM CI	8,600	600	SOLIBRA CI	215,000	-455
TPCI 6,25% 2008-2011	949	BOLLORE AFRICA LOGISTICS CI	43,500	450	BICI CI	30,000	-200
PALM CI	668	SITAB CI	45,050	50	SAPH CI	18,500	-10

Indices boursiers internationaux

Places financières africaines	Indices	Clôture 1-juil.-09	Variation Séance précédente	Indices au 31-déc.-08	Autres places financières	Indices	Clôture 1-juil.-09	Variations Séance précédente	Indices au 31-déc.-08
ACCRA (*)	GSE	5423.98	0.02%	10431.64	PARIS (**)	CAC 40	3192.09	1.64%	3217.97
CASABLANCA (*)	MADEX	9527.45	-0.46%	9061.02	LONDRES (**)	FOOTSIE 100	4308.38	1.39%	4434.17
LAGOS (*)	NSE	26861.55	2.33%	31450.78	NEW YORK (*)	DJIA	8447	-0.97%	8776.39
TUNIS (*)	TUNINDEX	3677.46	0.03%	2892.4	TOKYO (**)	NIKKEI 225	9939.93	-0.19%	8859.26

(*) Indices de la veille

(**) Indices à 11 H GMT

Coupons annoncés

Symbole	Titre	Coupon		
		Montant net (FCFA)	Date de détachement	Date de paiement
CFAC	CFAO CI	1,531	30-juin-09	2-juil.-09
SRIC	SARI CI	5,566	30-juin-09	2-juil.-09
BNBC	BERNABE CI	1,635	1-juil.-09	3-juil.-09
CIEC	CIE CI	1,575	2-juil.-09	6-juil.-09
SDCC	SODE CI	900	2-juil.-09	6-juil.-09
SIVC	SIVOA CI	1,080	8-juil.-09	10-juil.-09
SGBC	SGB CI	4,075	8-juil.-09	10-juil.-09
FTSC	FILTISAC CI	331.70	14-juil.-09	16-juil.-09
SOGC	SOGB CI	2,070	23-juil.-09	27-juil.-09
SEMC	CROWN SIEM CI	2,250	29-juil.-09	31-juil.-09

ND: Non Disponible

MARCHÉ DES ACTIONS

Séance du 01 juillet 2009

Symbole	Titre	Classe de Capitalisation Boursière	Qté	Cours		Cours du jour	Volume	Valeur	Cours Précéd.	Cours Reference	Ecart maximum		Dernier dividende Payé		Cours extrêmes de la séance		
				Ach. / Vend.	Qté						Plus Bas	Plus Haut	Montant net	Date	Plus Bas	Plus Haut	
SECTEUR - INDUSTRIE																	
CABC	SICABLE CI	C		/ 16000	4	NC			16,365	16,365	15,140	17,590	1,311	28-mai-09	16,365	21,000	
CDAC	CEDA CI	C		/ 7500	384	NC			7,500	7,500	6,940	8,060	630	7-juil-00	7,500	7,500	
FTSC	FILTISAC CI	B				SP			3,250	3,250	3,010	3,490	332	15-juil-08	3,000	6,695	
NEIC	NEI CI	C		/ 3775	29	NC			3,925	3,925	3,635	4,215	225	28-juin-01	3,925	3,925	
N TLC	NESTLE CI	B	30	56005 / 56005	3	NC			56,000	56,000	51,800	60,200	5,220	22-juil-08	48,000	68,015	
SEMC	CROWN SIEM CI	B		/ 34995	20	NC			35,000	35,000	32,375	37,625	2,250	1-juil-08	35,000	37,990	
SGCC	SAGECO CI	C				NC			5,210	5,210	4,820	5,600	270	12-mars-04	5,210	5,210	
SIVC	SIVOA CI	C	20	9500 / 9500	1	NC			8,800	10,165	9,405	10,925	900	10-juil-08	6,400	8,800	
SLBC	SOLIBRA CI	A		/ 215000	31	215,000	45	9,675,000	215,455	215,000	198,875	231,125	12,060	13-mai-09	215,000	287,500	
SMBC	SMB CI	B	7	52000 / 52000	6	NC			56,000	56,000	51,800	60,200	887	6-août-08	55,000	56,000	
STBC	SITAB CI	B	30	45050 / 49000	70	45,050	233	10,496,650	45,000	45,050	41,675	48,425	5,552	10-avr-09	45,000	62,350	
TTRC	TRITURAF CI	C	5	4200 / 4200	34	NC			4,300	4,300	3,980	4,620	1,440	19-juil-02	4,300	5,900	
UNLC	UNILEVER CI	A	120	63500 / 75000	20	NC			70,000	70,000	64,750	75,250	34,200	8-juin-09	46,500	108,500	
UNXC	UNIWAX CI	B		/ 22000	14	21,995	8	175,960	22,900	21,995	20,350	23,640	1,350	6-juin-03	21,995	24,000	
TOTAL							286	20,347,610									
SECTEUR - SERVICES PUBLICS																	
CIEC	CIE CI	B	243	16000 / 17000	763	17,000	232	3,944,000	17,000	15 425ex-c	14,270	16,580	1,575	6-juil-09	15,100	21,815	
ONTBF	ONATEL BF	A	3	47000 / 50000	122	50,000	39	1,950,000	50,000	50,000	46,250	53,750			47,900	50,500	
SDCC	SODE CI	C	404	11010 / 11800	11	11,010	20	220,200	11,000	10 110ex-c	9,355	10,865	900	6-juil-09	11,000	14,960	
SNTS	SONATEL SN	A	983	106000 / 107000	115	106,000	146	15,476,000	106,000	106,000	98,050	113,950	11,700	30-avr-09	105,000	130,000	
TOTAL							437	21,590,200									
SECTEUR - FINANCES																	
BICC	BICI CI	B	917	29000 / 30000	87	30,000	13	390,000	30,200	30,000	27,750	32,250	3,645	29-mai-09	25,000	32,900	
BOAB	BANK OF AFRICA BN	B	3	46100 /		46,100	27	1,244,700	46,100	46,100	42,645	49,555	3,150	3-juin-09	44,500	46,155	
BOAN	BANK OF AFRICA NG	B	19	40105 /		40,105	1	40,105	40,105	40,105	37,100	43,110	2,475	16-juin-09	40,055	40,200	
ETIT	ECOBANK TRANS. INCORP. TG	A	135	58 / 63	120,075	63	32,622	2,055,186	63	63	59	67	0,94	22-juin-09	37	105	
SAFC	SAFCA CI	C	50	29600 / 32000	48	NC			32,000	32,000	29,600	34,400	2,253	29-juil-08	32,000	37,555	
SGBC	SGB CI	A	27	43005 /		43,005	52	2,236,260	41,250	43,005	39,780	46,230	3,260	24-juin-08	25,480	43,005	
TOTAL							32,715	5,966,251									
SECTEUR - TRANSPORT																	
SDSC	BOLLORE AFRICA LOGISTICS CI	B	27	43500 /		43,500	8	348,000	43,050	43,500	40,240	46,760	4,666	13-mai-09	43,000	56,650	
SVOC	SIVOM CI	C	2	6600 / 7000	80	NC			6,600	6,600	6,105	7,095	270	5-juil-99	6,600	6,600	
TOTAL							8	348,000									
SECTEUR - AGRICULTURE																	
PALC	PALM CI	B	137	8600 / 8700	1,000	8,600	668	5,744,800	8,000	8,600	7,955	9,245	225	21-juil-00	5,000	14,100	
PHC	PH CI	C	74	7860 / 8495	65	7,860	46	361,560	8,495	7,860	7,275	8,445	450	21-juin-00	7,860	11,100	
SICC	SICOR CI	C		/ 6600	125	NC			6,600	6,600	6,105	7,095	1,919	25-sept-00	6,600	6,600	
SOGC	SOGB CI	B	6	16320 / 27000	29	27,000	4	108,000	27,000	27,000	24,975	29,025	3,330	28-juil-08	13,000	33,135	
SPHC	SAPH CI	B	36	18500 / 19000	13	18,500	100	1,850,000	18,510	18,500	17,115	19,885	1,057	12-juin-09	9,400	23,110	
TOTAL							818	8,064,360									
SECTEUR - DISTRIBUTION																	
ABJC	ABIDJAN CATERING CI	C		/ 4445	104	NC			4,445	4,445	4,115	4,775	225	13-juil-00	4,445	5,700	
BNBC	BERNABE CI	C	112	15700 / 15700	1	NC			14,605	12 970ex-c	12,000	13,940	1,635	3-juil-09	14,550	22,500	
CFAC	CFAO CI	B		/ 27000	5	NC			27,735	27,735	25,655	29,815	1,531	2-juil-09	27,735	31,500	
PRSC	SDA CI	B		/ 120000	2	NC			120,000	120,000	111,000	129,000	14,400	18-juil-08	120,000	120,250	
SHEC	SHELL CI	B	126	17895 /		NC			16,650	16,650	15,405	17,895	990	3-juin-09	14,000	41,500	
SRIC	SARI CI	C		/ 55405	12	NC			55,405	49 839ex-c	46,105	53,575	5,566	2-juil-09	55,405	60,000	
T TLC	TOTAL CI	B	87	100000 / 105000	150	100,000	13	1,300,000	96,000	100,000	92,500	107,500	10,645	25-juin-09	74,000	100,200	
TOTAL							13	1,300,000									
AUTRES SECTEURS																	
STAC	SETAO CI	C		/ 5000	5	NC			5,000	5,000	4,625	5,375			5,000	5,000	
TOTAL																	
TOTAL - Marché des actions							34,277	57,616,421									

Légende:

Mentions : NC: Non Coté Ex: Ex-coupon ou Ex-droit SP: Suspendu DIF: Différé

Classe de Capitalisation Boursière :

- A: Sociétés ayant une capitalisation boursière Supérieure à 100 milliards FCFA.
- B: Sociétés ayant une capitalisation boursière Comprise entre 10 milliards FCFA et 100 milliards FCFA.
- C: Sociétés ayant une capitalisation boursière Inférieure ou égale à 10 milliards FCFA.

MARCHÉ DES DROITS

Symbole	Titre	Qté	Cours		Cours du jour	Volume	Valeur	Cours Précéd.	Cours Reference	Ecart maximum		Parité	Période de Négociation	
			Ach. / Vend.	Qté						Plus Bas	Plus Haut		Début	Fin
TOTAL-Marché des droits														

Légende:

Parité: y pour x signifie y droits pour x action nouvelle

MARCHÉ DES OBLIGATIONS

Séance du 01 juillet 2009

Symbole	Titre	Qté	Cours		Qté	Cours du jour	Volume	Valeur	Cours Précéd.	Cours Reference	Ecart maximum		Coupon couru	Type Amort	Coupon d'intérêt		
			Ach. / Vend.								Séance	prochaine			Période	Montant net	Eché.
OBLIGATIONS REGIONALES																	
BIDC.O1	BIDC 5,60% 2006-2013					NC			9,999	9,999	9,250	10,745	497.10	ACD	A	560	11-août
BOABF.O1	BOA-Burkina F. 5.90% 2006-2011					NC			10,000	10,000	9,250	10,750	293.47	AC	A	555	20-déc
BOAD.O6	BOAD 5,35% 2004-2011					NC			10,000	10,000	9,250	10,750	348.85	ACD	A	535	5-nov
BOAD.O7	BOAD 5% 2005-2013					NC			10,000	10,000	9,250	10,750	253.42	ACD	A	500	28-déc
BOAD.O8	BOAD 4,50% 2005-2011					NC			10,000	10,000	9,250	10,750	228.08	ACD	A	450	28-déc
BOAD.O9	BOAD 5% 2006-2014					NC			10,000	10,000	9,250	10,750	197.26	ACD	A	500	7-févr
BOAD.O10	BOAD 4,75% 2006-2012					NC			10,000	10,000	9,250	10,750	187.40	ACD	A	475	7-févr
BOAM.O1	BOA-Mali 5.75% 2006-2011					NC			10,000	10,000	9,250	10,750	264.38	AC	A	500	20-déc
CAAB.O2	CAA BENIN 6% 2007-2012		/ 10000	23		NC			10,000	10,000	9,250	10,750	258.08	ACD	A	600	25-janv
CEB.O1	CEB 6.50% 2003-2010					NC			6,667	6,667	6,170	7,165	422.65	ACD	A	433.33	10-juil
CEB.O2	CEB 6,50% 2004-2011					NC			6,667	6,667	6,170	7,165	17.81	ACD	A	433.33	16-juin
CLTB.O1	CELTEL BF 7.15% 2003-2009					NC			10,000	10,000	9,250	10,750	576.26	ACD	A	672	22-août
CLTB.O2	CELTEL BURKINA 6.35% 2007-2013		/ 10000	20		NC			10,000	10,000	9,250	10,750	220.62	ACD	S	298	17/02-08
EOS.O1	Etat SENEGAL 5.50% 2005-2010					NC			10,000	10,000	9,250	10,750	513.84	ACD	A	550	25-juil.
EOS.O2	Etat Sénégal 5,50% 2007-2012					NC			9,900	9,900	9,160	10,640	385.75	ACD	A	550	18-oct.
EOT.O1	ETAT DU TOGO 6,50% 2006-2011					NC			10,000	10,000	9,250	10,750	219.04	ACD	A	650	28-févr.
ONTBF.O1	ONATEL 6.65% 2005-2011					NC			10,000	10,000	9,250	10,750	41.10	ACD	A	625	7-juin
PADS.O1	PAD 6.50% 2004-2011		/ 10000	85	10,000	2,175	21,750,000		10,000	10,000	9,250	10,750	587.56	ACD	A	611	15-juil.
SEM.O1	SEMA 6.85% 2007-2012					NC			9,720	9,720	8,995	10,445	61.54	ACD	S	297.975	24/05-11
SHAF.O1	SHELTERAFRIQUE 6.25% 2003-2010		/ 10000	10		NC			10,000	10,000	9,250	10,750	226.54	ACD	S	313	20/02-08
SHAF.O2	SHELTER AFRIQUE 6% 2008-2014					NC			10,000	10,000	9,250	10,750	69.63	ACD	S	312.50	21/11-05
STRAC.O1	SOTRA 6.80% 2007-2012					NC			10,000	10,000	9,250	10,750	635.50	AC	A	639	3-juil.
TGTLT.O1	TOGO TELECOM 6,50% 2007-2014					NC			10,000	10,000	9,250	10,750	221.59	ACD	S	294.904	15/02-08
TPCI.O5	TPCI 6.50% 2006-2009					NC			10,000	10,000	9,250	10,750	621.51	IF	A	650	17-juil.
TPCI.O6	TPCI 6% 2007-2010		/ 10000	2,555	10,000	1,000	10,000,000		10,000	10,000	9,250	10,750	72.33	IF	A	600	18-mai
TPCI.O7	TPCI 6,25% 2008-2011	1,311	9800 / 9995	150	9,800	949	9,300,200		9,995	9,800	9,065	10,535	494.86	IF	A	625	15-sept.
TOTAL							4,124	41,050,200									
OBLIGATIONS KOLAS																	
AFD.O1	AFD 5,25% 2008-2016					NC			9,900	9,900	9,160	10,640	159.66	IF	A	525	12-mars
SFI.O1	SFI 4,75% 2006-2011					NC			10,000	10,000	9,250	10,750	253.77	IF	A	475	18-déc.
TOTAL																	
TOTAL-Marché des obligations							4,124	41,050,200									

Légende:

Type Amort: Type d'Amortissement - IF: IN FINE - AC: AMORTISSEMENT CONSTANT - AD: AMORTISSEMENT DEGRESSIF - ACD: AMORTISSEMENT DIFFERE CONSTANT

Période : Périodicité de paiement des coupons - A: annuelle - S: Semestrielle - T: Trimestrielle


Eché. : Échéance de paiement des intérêts

Mentions : NC: Non Coté Ex: Ex-coupon ou Ex-droit SP: Suspendu DIF: Différé

Avis, Décisions, Instructions & Circulaires du jour

- Avis N 081-2009 / BRVM/DG du 1er juillet 2009 - Nouvelle composition de l'indice BRVM 10.
- Avis N 082-2009 / BRVM/DG du 1er juillet 2009 - Suspension de cotation de l'emprunt TPCI 6,50% 2006 -2009.
- Avis N 083-2009 / BRVM/DG du 1er juillet 2009 - Paiement des intérêts et remboursement partiel du capital de l'emprunt PAD 6,50% 2004-2011, le 15 juillet 2009.

 Les Avis et Instructions sont disponibles auprès des Antennes Nationales de Bourse et sur le site internet de la BRVM : www.brvm.org



BOURSE REGIONALE DES VALEURS MOBILIERES
Afrique de l'Ouest

BOURSE REGIONALE DES VALEURS MOBILIERES S.A.

Afrique de l'Ouest

SOCIETE ANONYME AU CAPITAL DE F.CFA 604 080 000

Siège Social : Abidjan - COTE D'IVOIRE

Adresse : 18, Rue Joseph ANOMA – 01 BP 3802 Abidjan 01

Tél.: (225) 20 32 66 85 / 20 32 66 86 Fax : (225) 20 32 66 84

Email : brvm@brvm.org

AVIS N°081-2009 / BRVM / DG

Nouvelle composition de l'indice BRVM 10

La Bourse Régionale des Valeurs Mobilières porte à la connaissance des intervenants du marché qu'à l'issue de la révision trimestrielle des indices boursiers, elle a procédé à la modification de l'indice BRVM 10.

La nouvelle composition se présente comme suit:

1- ECOBANK TRANSNATIONAL INCORPORATED TG	-	ETIT
2- SONATEL SN	-	SNTS
3- SAPH CI	-	SPHC
4- SGB CI	-	SGBC
5- UNILEVER CI	-	UNLC
6- ONATEL BF	-	ONTBF
7- SOGB CI	-	SOGC
8- FILTISAC CI	-	FTSC
9- BICI CI	-	BICC
10- TOTAL CI	-	TTLC

Sociétés sortant de l'indice :

BOA BENIN	-	BOAB
CIE CI	-	CIEC
SHELL CI	-	SHEC

Sociétés entrant dans l'indice :

ONATEL BF	-	ONTBF
FILTISAC CI	-	FTSC
TOTAL CI	-	TTLC

Par cette mise à jour, la Bourse Régionale continue d'assurer le respect des critères d'éligibilité pour chacun des titres composant l'indice BRVM 10 afin qu'il offre une meilleure représentation de la liquidité du marché.

Fait à Abidjan, le 1er juillet 2009

Le Directeur Général des Valeurs Mobilières
Jean-Paul GILLET



BOURSE REGIONALE DES VALEURS MOBILIERES S.A.

Siège Social : 18, Rue Joseph Anoma – 01 B.P. 3802 Abidjan 01

Tel: (225) 20 326 685 / 20 326 686 Fax : (225) 20 326 684 E-mail : brvm@brvm.org

Site Internet : www.brvm.org

Antennes **BENIN** **BURKINA FASO** **COTE D'IVOIRE** **GUINEE BISSAU** **MALI** **NIGER** **SENEGAL** **TOGO**
Tél : 229 312126 Tél : 226 308773 Tél : 225 20326685 Tél : 225 20326686 Tél : 223 232354 Tél : 227 736692 Tél : 221 8211518 Tél : 228 212305

AVIS N° 082-2009 / BRVM / DG



TPCI 6.50% 2006 - 2009


Suspension de cotation

Conformément aux *articles 1511 et 1515 des Règles de Négociations, d'Admission et de Radiation à la Cote*, la Bourse Régionale des Valeurs Mobilières de l'Afrique de l'Ouest – BRVM porte à la connaissance du public et des intervenants du marché, que suite à une requête formulée par l'émetteur dans le cadre de l'opération d'échange des obligations Trésor Public de Côte d'Ivoire en abrégé TPCI 6,50% 2006-2009 (SYMBOLE : TPCI.05) contre de nouvelles obligations, la cotation dudit titre est suspendue jusqu'au 17 juillet 2009.

Fait à Abidjan, le 1^{er} juillet 2009.

Le Directeur Général


Jean-Paul GILLET




BOURSE REGIONALE DES VALEURS MOBILIERES
Afrique de l'Ouest

BOURSE REGIONALE DES VALEURS MOBILIERES S.A.
Afrique de l'Ouest

SOCIETE ANONYME AU CAPITAL DE F.CFA 596 080 000

Siège Social : Abidjan - COTE D'IVOIRE

Adresse : 18, Avenue Joseph Anoma – 01 BP 3802 Abidjan 01

Tél.: (225) 20 32 66 85 / 20 32 66 86 - Fax : (225) 20 32 47 77

Email. : brvm@brvm.org

AVIS N°083-2009 / BRVM / DG

PAD 6,50% 2004 – 2011

**Paiement des intérêts et
remboursement partiel du capital**

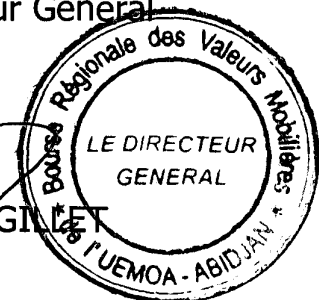
La Bourse Régionale des Valeurs Mobilières de l'Afrique de l'Ouest porte à la connaissance du public et des intervenants du marché, que le Port Autonome de Dakar en abrégé PAD procèdera, le **15 juillet 2009**, au paiement des intérêts annuels et au remboursement partiel du capital de son emprunt obligataire PAD 6,50% 2004-2011.


Pour toute information complémentaire, contacter la SGI CGF- BOURSE
Tél. : (221) 33-849-03-99. FAX : (221) 33-823-38-99

Fait à Abidjan, le 1^{er} juillet 2009.

Le Directeur Général

Jean-Paul GILLET





BOURSE REGIONALE DES VALEURS MOBILIERES S.A.

Siège Social : 18, Rue Joseph Anoma – 01 B.P. 3802 Abidjan 01

Tel: (225) 20 326 685 / 20 326 686 Fax : (225) 20 326 684 E-mail : brvm@brvm.org

Site Internet : www.brvm.org

Antennes **BENIN** **BURKINA FASO** **COTE D'IVOIRE** **GUINEE BISSAU** **MALI** **NIGER** **SENEGAL** **TOGO**
Tél : 229 312126 Tél : 226 308773 Tél : 225 20326685 Tél : 225 20326686 Tél : 223 232354 Tél : 227 736692 Tél : 221 8211518 Tél : 228 212305

BOURSE REGIONALE DES VALEURS MOBILIERES
Afrique de l'Ouest

COMMUNIQUE /NEGO/124/2009

La BRVM a clôturé sa séance de cotation du mercredi 1er juillet 2009 en hausse par rapport à la séance précédente. L'indice BRVM Composite est passé de 144,01 à 144,56 points ; soit une progression de 0,38%. L'indice BRVM 10, pour sa part, a gagné 0,33% à 154,07 points contre 153,56 précédemment.

1. La valeur des transactions s'établit à 98,67 millions F CFA contre 52,79 millions F CFA réalisés le mardi dernier.
2. La négociation a porté sur 18 sociétés pour un total de 39 inscrites sur le marché des actions. Le nombre de titres échangés s'est élevé à 38 401.
3. 12 SGI dont 6 hors Côte d'Ivoire ont participé au marché sur les 20 agréées.
4. La capitalisation boursière du marché des actions s'est chiffrée à 2 981 329 351 127 F CFA. Celle du marché obligataire s'élève à 540 842 359 152 F CFA.
5. Sur le marché obligataire, 4 124 obligations ont été échangées pour une valeur totale de F CFA 41,05 millions, coupons courus non compris.

Nous remercions tous les intervenants du marché boursier régional et vous informons que la prochaine séance de cotation aura lieu, le jeudi 02 juillet 2009.

Fait à Abidjan, le 1er juillet 2009.

Le Directeur Général

Jean Paul LILLET

