



Bulletin Officiel de la Cote

BOURSE REGIONALE DES VALEURS MOBILIERES S.A.

SOCIETE ANONYME AU CAPITAL DE FCFA 604 080 000

Siège Social: Abidjan - COTE D'IVOIRE

Adresse: 18, Rue Joseph Anoma (Rue des Banques) - Abidjan E-mail: brvm@brvm.org

Tel: (225) 20 326 685 / 20 326 686 Fax : (225) 20 326 684

Site Internet: www.brvm.org

Bulletin du 02 juillet 2009

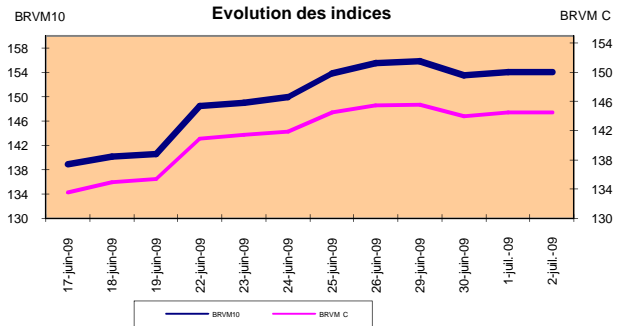
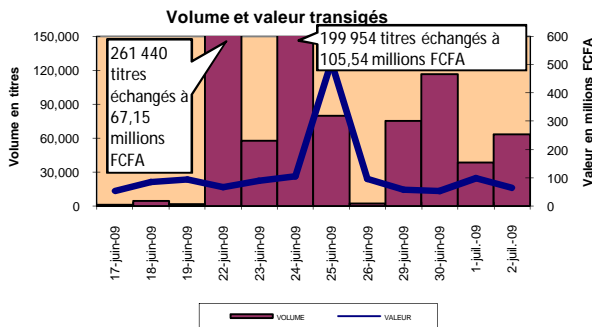
Vol : 12 N° : 125

Séance du 02 juillet 2009

Indices de référence

Base = 100 au 15 septembre 1998	Fermeture	Variation		Fermeture Précédente	Capitalisation Boursière en F CFA
		en valeur	en %		
BRVM 10	154.08	0.01	0.01%	154.07	2,304,233,978,758
BRVM Composite	144.53	-0.03	-0.02%	144.56	2,980,754,747,868

Capitalisation du marché obligataire (en F CFA)	540,842,359,152
--	-----------------



Indices sectoriels

Base = 100 au 14 juin 1999	Fermeture	Variation		Fermeture Précédente	Nombre de sociétés
		en valeur	en %		
BRVM - Industrie	114.06	-0.01	-0.01%	114.07	14
BRVM - Services Publics	321.67	2.48	0.78%	319.19	4
BRVM - Finances	73.83	-0.77	-1.03%	74.60	6
BRVM - Transport	230.06	0.07	0.03%	229.99	2
BRVM - Agriculture	181.50	-2.00	-1.09%	183.50	5
BRVM - Distribution	141.42	0.00	0.00%	141.42	7
BRVM - Autres Secteurs	61.73	0.00	0.00%	61.73	1

Sommaire du marché

	Volume Transigé	Valeur Totale Transigée (F CFA)	Nombre de Transactions	Nombre de titres échangés	Titres		
					Gains	Pertes	Inchangés
Actions	63,608	64,048,624	106	16	3	5	8
Obligations	8	78,400	1	1	0	0	1
Droits	0	0	0	0	0	0	0

Titres les plus actifs		Plus fortes hausses			Plus fortes baisses		
Titres	Volume	Titres	Cours	Variation	Titres	Cours	Variation
ECOBANK TRANS. INCORP. TG	62,242	SONATEL SN	107,000	1000	SOGB CI	26,690	-310
PALM CI	519	SGB CI	43,200	195	SAPH CI	18,300	-200
SONATEL SN	374	BOLLORE AFRICA LOGISTICS CI	43,515	15	NEI CI	3,800	-125
SGB CI	127				PALM CI	8,500	-100
SAPH CI	105				ECOBANK TRANS. INCORP. TG	62	-1

Indices boursiers internationaux

Places financières africaines	Indices	Clôture 2-juil.-09	Variation Séance précédente	Indices au 31-déc.-08	Autres places financières	Indices	Clôture 2-juil.-09	Variations Séance précédente	Indices au 31-déc.-08
ACCRA (*)	GSE	5423.03	-0.02%	10431.64	PARIS (**)	CAC 40	3178.97	-1.18%	3217.97
CASABLANCA (*)	MADEX	9468.06	-0.62%	9061.02	LONDRES (**)	FOOTSIE 100	4305.44	-0.81%	4434.17
LAGOS (*)	NSE	27217.59	1.33%	31450.78	NEW YORK (*)	DJIA	8504.06	0.68%	8776.39
TUNIS (*)	TUNINDEX	3659.19	-0.50%	2892.4	TOKYO (**)	NIKKEI 225	9876.15	-0.64%	8859.26

(*) Indices de la veille

(**) Indices à 11 H GMT

Coupons annoncés

Symbole	Titre	Coupon		
		Montant net (FCFA)	Date de détachement	Date de paiement
BNBC	BERNABE CI	1,635	1-juil.-09	3-juil.-09
CIEC	CIE CI	1,575	2-juil.-09	6-juil.-09
SDCC	SODE CI	900	2-juil.-09	6-juil.-09
SIVC	SIVOA CI	1,080	8-juil.-09	10-juil.-09
SGBC	SGB CI	4,075	8-juil.-09	10-juil.-09
FTSC	FILTISAC CI	331.70	14-juil.-09	16-juil.-09
SOGC	SOGB CI	2,070	23-juil.-09	27-juil.-09
SEMC	CROWN SIEM CI	2,250	29-juil.-09	31-juil.-09

ND: Non Disponible

MARCHÉ DES ACTIONS

Séance du 02 juillet 2009

Symbole	Titre	Classe de Capitalisation Boursière	Qté	Cours		Cours du jour	Volume	Valeur	Cours Précéd.	Cours Reference	Ecart maximum		Dernier dividende Payé		Cours extrêmes de la séance	
				Ach. / Vend.	Qté						Plus Bas	Plus Haut	Montant net	Date	Plus Bas	Plus Haut
SECTEUR - INDUSTRIE																
CABC	SICABLE CI	C	50	15140 / 16365	4	NC			16,365	16,365	15,140	17,590	1,311	28-mai-09	16,365	21,000
CDAC	CEDA CI	C		/ 7500	384	NC			7,500	7,500	6,940	8,060	630	7-juil-00	7,500	7,500
FTSC	FILTISAC CI	B				SP			3,250	3,250	3,010	3,490	332	15-juil-08	3,000	6,695
NEIC	NEI CI	C		/ 3800	20	3,800	10	38,000	3,925	3,800	3,515	4,085	225	28-juin-01	3,800	3,925
N TLC	NESTLE CI	B	205	56000 /		56,000	3	168,000	56,000	56,000	51,800	60,200	5,220	22-juil-08	48,000	68,015
SEMC	CROWN SIEM CI	B		/ 34995	20	NC			35,000	35,000	32,375	37,625	2,250	1-juil-08	35,000	37,990
SGCC	SAGECO CI	C				NC			5,210	5,210	4,820	5,600	270	12-mars-04	5,210	5,210
SIVC	SIVOA CI	C	5	10900 / 10900	10	NC			8,800	10,165	9,405	10,925	900	10-juil-08	6,400	8,800
SLBC	SOLIBRA CI	A		/ 214995	33	NC			215,000	215,000	198,875	231,125	12,060	13-mai-09	215,000	287,500
SMBC	SMB CI	B	7	54000 / 54000	7	NC			56,000	56,000	51,800	60,200	887	6-août-08	55,000	56,000
STBC	SITAB CI	B	3	47005 / 49000	70	NC			45,050	45,050	41,675	48,425	5,552	10-avr-09	45,000	62,350
TTRC	TRITURAF CI	C		/ 4200	57	NC			4,300	4,300	3,980	4,620	1,440	19-juil-02	4,300	5,900
UNLC	UNILEVER CI	A	145	63500 / 70000	159	70,000	18	1,260,000	70,000	70,000	64,750	75,250	34,200	8-juin-09	46,500	108,500
UNXC	UNIWAX CI	B		/ 22000	5	NC			21,995	21,995	20,350	23,640	1,350	6-juin-03	21,995	24,000
TOTAL							31	1,466,000								
SECTEUR - SERVICES PUBLICS																
CIEC	CIE CI	B	48	17000 / 17000	812	DIF			17,000	16,580	15,340	17,820	1,575	6-juil-09	15,100	21,815
ONTBF	ONATEL BF	A	1	49990 / 49990	2	NC			50,000	50,000	46,250	53,750			47,900	50,500
SDCC	SODE CI	C	404	11010 / 11010	33	DIF			11,010	10,865	10,055	11,675	900	6-juil-09	11,000	14,960
SNTS	SONATEL SN	A	180	107000 / 110000	352	107,000	374	40,018,000	106,000	107,000	98,975	115,025	11,700	30-avr-09	105,000	130,000
TOTAL							374	40,018,000								
SECTEUR - FINANCES																
BICC	BICI CI	B	917	29000 / 30000	86	30,000	68	2,040,000	30,000	30,000	27,750	32,250	3,645	29-mai-09	25,000	32,900
BOAB	BANK OF AFRICA BN	B		/ 46100	215	46,100	15	691,500	46,100	46,100	42,645	49,555	3,150	3-juin-09	44,500	46,155
BOAN	BANK OF AFRICA NG	B		/ 40105	378	40,105	24	962,520	40,105	40,105	37,100	43,110	2,475	16-juin-09	40,055	40,200
ETIT	ECOBANK TRANS. INCORP. TG	A	135	58 / 62	324,192	62	62,242	3,859,004	63	62	58	66	0.94	22-juin-09	37	105
SAFC	SAFCA CI	C	50	29600 / 32000	48	NC			32,000	32,000	29,600	34,400	2,253	29-juil-08	32,000	37,555
SGBC	SGB CI	A	50	43160 / 43200	228	43,200	127	5,486,400	43,005	43,200	39,960	46,440	3,260	24-juin-08	25,480	43,200
TOTAL							62,476	13,039,424								
SECTEUR - TRANSPORT																
SDSC	BOLLORE AFRICA LOGISTICS CI	B	13	43515 /		43,515	12	522,180	43,500	43,515	40,255	46,775	4,666	13-mai-09	43,000	56,650
SVOC	SIVOM CI	C		/ 6600	20	NC			6,600	6,600	6,105	7,095	270	5-juil-99	6,600	6,600
TOTAL							12	522,180								
SECTEUR - AGRICULTURE																
PALC	PALM CI	B	5	8200 / 8500	2,483	8,500	519	4,411,500	8,600	8,500	7,865	9,135	225	21-juil-00	5,000	14,100
PHC	PH CI	C	54	7860 / 8495	65	7,860	20	157,200	7,860	7,860	7,275	8,445	450	21-juin-00	7,860	11,100
SICC	SICOR CI	C		/ 6600	125	NC			6,600	6,600	6,105	7,095	1,919	25-sept-00	6,600	6,600
SOGC	SOGB CI	B	6	16320 / 26690	14	26,690	33	880,770	27,000	26,690	24,690	28,690	3,330	28-juil-08	13,000	33,135
SPHC	SAPH CI	B	10	17215 / 18300	73	18,300	105	1,921,500	18,500	18,300	16,930	19,670	1,057	12-juin-09	9,400	23,110
TOTAL							677	7,370,970								
SECTEUR - DISTRIBUTION																
ABJC	ABIDJAN CATERING CI	C	100	4150 / 4440	17	NC			4,445	4,445	4,115	4,775	225	13-juil-00	4,445	5,700
BNBC	BERNABE CI	C	101	14605 / 14605	29	DIF			14,605	13,940	12,895	14,985	1,635	3-juil-09	14,550	22,500
CFAC	CFAO CI	B		/ 27735	32	27,735	30	832,050	27,735	27,735	25,655	29,815	1,531	2-juil-09	27,735	31,500
PRSC	SDA CI	B		/ 120000	2	NC			120,000	120,000	111,000	129,000	14,400	18-juil-08	120,000	120,250
SHEC	SHELL CI	B	162	17895 /		NC			16,650	16,650	15,405	17,895	990	3-juin-09	14,000	41,500
SRIC	SARI CI	C		/ 55405	5	NC			55,405	49,839ex-c	46,105	53,575	5,566	2-juil-09	55,405	60,000
T TLC	TOTAL CI	B	79	100000 /		100,000	8	800,000	100,000	100,000	92,500	107,500	10,645	25-juin-09	74,000	100,200
TOTAL							38	1,632,050								
AUTRES SECTEURS																
STAC	SETAO CI	C		/ 5000	5	NC			5,000	5,000	4,625	5,375			5,000	5,000
TOTAL																
TOTAL - Marché des actions							63,608	64,048,624								

Légende:

Mentions : NC: Non Coté Ex: Ex-coupon ou Ex-droit SP: Suspendu DIF: Différé

Classe de Capitalisation Boursière :

- A: Sociétés ayant une capitalisation boursière Supérieure à 100 milliards FCFA.
- B: Sociétés ayant une capitalisation boursière Comprise entre 10 milliards FCFA et 100 milliards FCFA.
- C: Sociétés ayant une capitalisation boursière Inférieure ou égale à 10 milliards FCFA.

MARCHÉ DES DROITS

Symbole	Titre	Qté	Cours		Cours du jour	Volume	Valeur	Cours Précéd.	Cours Reference	Ecart maximum		Parité	Période de Négociation	
			Ach. / Vend.	Qté						Plus Bas	Plus Haut		Début	Fin
TOTAL-Marché des droits														
Légende:														
Parité: y pour x signifie y droits pour x action nouvelle														

MARCHÉ DES OBLIGATIONS

Séance du 02 juillet 2009

Symbole	Titre	Qté	Cours		Qté	Cours du jour	Volume	Valeur	Cours Précéd.	Cours Reference	Ecart maximum		Coupon couru	Type Amort	Coupon d'intérêt		
			Ach. / Vend.								Séance	prochaine			Période	Montant net	Eché.
OBLIGATIONS REGIONALES																	
BIDC.O1	BIDC 5,60% 2006-2013					NC			9,999	9,999	9,250	10,745	498.63	ACD	A	560	11-août
BOABF.O1	BOA-Burkina F. 5.90% 2006-2011					NC			10,000	10,000	9,250	10,750	294.99	AC	A	555	20-déc
BOAD.O6	BOAD 5,35% 2004-2011					NC			10,000	10,000	9,250	10,750	350.32	ACD	A	535	5-nov
BOAD.O7	BOAD 5% 2005-2013					NC			10,000	10,000	9,250	10,750	254.79	ACD	A	500	28-déc
BOAD.O8	BOAD 4,50% 2005-2011					NC			10,000	10,000	9,250	10,750	229.32	ACD	A	450	28-déc
BOAD.O9	BOAD 5% 2006-2014					NC			10,000	10,000	9,250	10,750	198.63	ACD	A	500	7-févr
BOAD.O10	BOAD 4,75% 2006-2012					NC			10,000	10,000	9,250	10,750	188.70	ACD	A	475	7-févr
BOAM.O1	BOA-Mali 5.75% 2006-2011					NC			10,000	10,000	9,250	10,750	265.75	AC	A	500	20-déc
CAAB.O2	CAA BENIN 6% 2007-2012		/ 10000	1,515		NC			10,000	10,000	9,250	10,750	259.73	ACD	A	600	25-janv
CEB.O1	CEB 6.50% 2003-2010					NC			6,667	6,667	6,170	7,165	423.83	ACD	A	433.33	10-juil
CEB.O2	CEB 6,50% 2004-2011					NC			6,667	6,667	6,170	7,165	19.00	ACD	A	433.33	16-juin
CLTB.O1	CELTEL BF 7.15% 2003-2009					NC			10,000	10,000	9,250	10,750	578.10	ACD	A	672	22-août
CLTB.O2	CELTEL BURKINA 6.35% 2007-2013		/ 10000	20		NC			10,000	10,000	9,250	10,750	222.27	ACD	S	298	17/02-08
EOS.O1	Etat SENEGAL 5.50% 2005-2010					NC			10,000	10,000	9,250	10,750	515.34	ACD	A	550	25-juil.
EOS.O2	Etat Sénégal 5,50% 2007-2012					NC			9,900	9,900	9,160	10,640	387.26	ACD	A	550	18-oct.
EOT.O1	ETAT DU TOGO 6,50% 2006-2011		/ 10000	30		NC			10,000	10,000	9,250	10,750	220.82	ACD	A	650	28-févr.
ONTBF.O1	ONATEL 6.65% 2005-2011					NC			10,000	10,000	9,250	10,750	42.81	ACD	A	625	7-juin
PADS.O1	PAD 6.50% 2004-2011		/ 10000	3		NC			10,000	10,000	9,250	10,750	589.24	ACD	A	611	15-juil.
SEM.O1	SEMA 6.85% 2007-2012					NC			9,720	9,720	8,995	10,445	63.16	ACD	S	297.975	24/05-11
SHAF.O1	SHELTERAFRIQUE 6.25% 2003-2010		/ 10000	10		NC			10,000	10,000	9,250	10,750	228.27	ACD	S	313	20/02-08
SHAF.O2	SHELTER AFRIQUE 6% 2008-2014					NC			10,000	10,000	9,250	10,750	71.33	ACD	S	312.50	21/11-05
STRAC.O1	SOTRA 6.80% 2007-2012					NC			10,000	10,000	9,250	10,750	637.25	AC	A	639	3-juil.
TGTLT.O1	TOGO TELECOM 6,50% 2007-2014					NC			10,000	10,000	9,250	10,750	223.21	ACD	S	294.904	15/02-08
TPCI.O5	TPCI 6.50% 2006-2009					SP			10,000	10,000	9,250	10,750	623.29	IF	A	650	17-juil.
TPCI.O6	TPCI 6% 2007-2010		/ 9995	157		NC			10,000	10,000	9,250	10,750	73.97	IF	A	600	18-mai
TPCI.O7	TPCI 6,25% 2008-2011	1,153	9800 / 9995	150	9,800	8	78,400	9,800	9,800	9,065	10,535	496.58	IF	A	625	15-sept.	
TOTAL						8	78,400										
OBLIGATIONS KOLAS																	
AFD.O1	AFD 5,25% 2008-2016					NC			9,900	9,900	9,160	10,640	161.10	IF	A	525	12-mars
SFI.O1	SFI 4,75% 2006-2011					NC			10,000	10,000	9,250	10,750	255.07	IF	A	475	18-déc.
TOTAL																	
TOTAL-Marché des obligations						8	78,400										

Légende:

Type Amort: Type d'Amortissement - IF: IN FINE - AC: AMORTISSEMENT CONSTANT - AD: AMORTISSEMENT DEGRESSIF - ACD: AMORTISSEMENT DIFFERE CONSTANT

Période : Périodicité de paiement des coupons - A: annuelle - S: Semestrielle - T: Trimestrielle

Eché. : Échéance de paiement des intérêts

Mentions : NC: Non Coté Ex: Ex-coupon ou Ex-droit SP: Suspendu DIF: Différé

Avis, Décisions, Instructions & Circulaires du jour

- Avis N 084-2009/BRVM / DG du 02 juillet 2009 - Ouverture de l'offre publique de retrait de SAGECO, le 07 juillet 2009.

 Les Avis et Instructions sont disponibles auprès des Antennes Nationales de Bourse et sur le site internet de la BRVM : www.brvm.org



DÉPOSITAIRE CENTRAL / BANQUE DE RÈGLEMENT
Afrique de l'Ouest

DEPOSITAIRE CENTRAL/ BANQUE DE RÈGLEMENT S.A.

Siège Social : 18, Rue Joseph Anoma – 01 B.P. 3802 Abidjan 01

Tel: (225) 20 32 66 85 / 32 66 86 Fax : (225) 20 32 66 84 / 20 32 51 12

E-mail : brvm@brvm.org Site Internet : www.brvm.org

BENIN Tél : 229 312126 **BURKINA FASO** Tél : 226 308773 **COTE D'IVOIRE** Tél : 225 20326685 **GUINEE BISSAU** Tél : 225 20326686 **MALI** Tél : 223 232354 **NIGER** Tél : 227 736692 **SENEGAL** Tél : 221 8211518 **TOGO** Tél : 228 212305

AVIS N° 47-2009 / DC/BR / DG

PAD 6,50% 2004-2011

Paiement des intérêts et Remboursement partiel du capital

Le Dépositaire Central / Banque de Règlement de l'Afrique de l'Ouest porte à la connaissance du public et des intervenants du marché, que le Port Autonome de Dakar procédera, le 15 juillet 2009, au paiement des intérêts annuels et au remboursement partiel du capital de l'emprunt obligataire dénommé « PAD 6,5% 2004-2011 » ; soit un montant global net d'impôt de 4 437 375 000 FCFA dont 3 750 000 000 FCFA d'amortissement de titres et 687 375 000 FCFA d'intérêts.

Pour toute information complémentaire, les intéressés sont priés de contacter la société de gestion et d'intermédiation chargée du service financier de cette opération :

CGFBOURSE S.A


Tel.: (221) 33 849 03 99

Fax: (221) 33 823 38 99

Fait à Abidjan, le 01 juillet 2009

Le Directeur Général

Jean – Paul GILLET





BOURSE REGIONALE DES VALEURS MOBILIERES S.A. Afrique de l'Ouest

SOCIETE ANONYME AU CAPITAL DE F.CFA 604 080 000
Siège Social : Abidjan - COTE D'IVOIRE
Adresse : 18, Avenue Joseph Anoma – 01 BP 3802 Abidjan 01
Tél.: (225) 20 32 66 85 / 20 32 66 86 - Fax : (225) 20 32 47 77 / 20 32 66 84

AVIS N° 084-2009 / BRVM

Ouverture de l'Offre Publique de Retrait SAGECO

Conformément à l'article 3511 des Règles de Négociations, d'Admission et de Radiation à la Cote, la Bourse Régionale des Valeurs Mobilières de l'Afrique de l'Ouest porte à la connaissance du public et des intervenants du marché que l'Offre Publique de Retrait (OPR) autorisée par le Conseil Régional de l'Épargne Publique et des Marchés Financiers sous le visa N° OPR / 09-001 du 07 avril 2009 aura lieu à partir du **mardi 07 juillet 2009**.

La période de validation de l'offre étant de 30 jours, la date de clôture est fixée au **jeudi 06 août 2009**.

Le nombre de titres visés par l'Offre Publique de Retrait est de **28 714 actions ; soit 26% du capital**.

Durant la période de validation, seuls sont acceptés les **ordres de vente au cours limité de FCFA 500**. L'initiateur de l'offre publique de retrait, Monsieur SAID MOHAMED (actionnaire majoritaire), s'engage à racheter par l'intermédiaire de sa SGI mandataire tous les titres présentés sur le marché.


A cet effet, les personnes qui désirent présenter leurs titres en réponse à ladite offre devront transmettre leurs ordres aux différentes Sociétés de Gestion et d'Intermédiation (SGI) installées dans l'UEMOA. La note d'information sur la société SAGECO est disponible dans chacune des Antennes Nationales de Bourse (ANB).

A la clôture de l'OPR, et quel qu'en soit le résultat, la radiation de l'ensemble des actions SAGECO de la cote de la Bourse Régionale, sera prononcée.

Pour toute information complémentaire concernant cet avis, veuillez communiquer avec la Bourse Régionale des Valeurs Mobilières de l'Afrique de l'Ouest en composant le (225) 20 32-66-85 / (225) 20 32-66- 86.

Fait à Abidjan, le 2 juillet 2009

Pour le Directeur Général,
le Directeur des Technologies de
l'Information, Chargé de l'Intérim



Abdelkader N'DIA



DIRECTION GENERALE DU TRESOR
ET DE LA COMPTABILITE PUBLIQUE

Abidjan, le 01 JUL. 2009

LE DIRECTEUR GENERAL

0253

N° _____ /MEF/DGTCP/DGA.B/kc

Communiqué au BOC


Le Trésor Public de Côte d'Ivoire souhaite émettre un emprunt obligataire par appel public à l'épargne d'un montant indicatif de soixante (60) milliards de F CFA sur cinq (05) ans (ci après « TPCI 6,95% 2009-2014 »).

Cet emprunt obligataire est assorti d'une offre publique volontaire d'échange permettant aux porteurs des obligations TPCI 6,50% 2006-2009 d'échanger leurs titres contre ceux du nouvel emprunt obligataire TPCI 6,95% 2009-2014.

Dans ce contexte, et afin de permettre l'échange des obligations TPCI 6,50% 2006-2009 contre les obligations TPCI 6,95% 2009-2014 pour les investisseurs concernés, les titres TPCI 6,50% 2006-2009 doivent être rendus indisponibles à toute opération les concernant.

La période de souscription est prévue du 02 au 14 Juillet 2009.





BOURSE REGIONALE DES VALEURS MOBILIERES S.A.

Siège Social : 18, Rue Joseph Anoma – 01 B.P. 3802 Abidjan 01

Tel: (225) 20 326 685 / 20 326 686 Fax : (225) 20 326 684 E-mail : brvm@brvm.org

Site Internet : www.brvm.org

Antennes **BENIN** **BURKINA FASO** **COTE D'IVOIRE** **GUINEE BISSAU** **MALI** **NIGER** **SENEGAL** **TOGO**
Tél : 229 312126 Tél : 226 308773 Tél : 225 20326685 Tél : 225 20326686 Tél : 223 232354 Tél : 227 736692 Tél : 221 8211518 Tél : 228 212305

BOURSE REGIONALE DES VALEURS MOBILIERES
Afrique de l'Ouest

COMMUNIQUE /NEGO/125/2009


La BRVM a clôturé sa séance de cotation du jeudi 2 juillet 2009 en légère baisse par rapport à la séance précédente. L'indice BRVM Composite est passé de 144,56 à 144,53 points ; soit un repli de 0,02%. L'indice BRVM 10, pour sa part, a gagné 0,01% à 154,08 points contre 154,07 précédemment.

1. La valeur des transactions s'établit à 64,13 millions F CFA contre 98,67 millions F CFA réalisés le mercredi dernier.
2. La négociation a porté sur 16 sociétés pour un total de 39 inscrites sur le marché des actions. Le nombre de titres échangés s'est élevé à 63 616.
3. 15 SGI dont 7 hors Côte d'Ivoire ont participé au marché sur les 20 agréées.
4. La capitalisation boursière du marché des actions s'est chiffrée à 2 980 754 747 868 F CFA. Celle du marché obligataire s'élève à 540 842 359 152 F CFA.
5. Sur le marché obligataire, 8 obligations TPCI 6,25% 2008-2011 ont été échangées pour une valeur totale de F CFA 78 400, coupons courus non compris.

Nous remercions tous les intervenants du marché boursier régional et vous informons que la prochaine séance de cotation aura lieu, le vendredi 03 juillet 2009.

Fait à Abidjan, le 2 juillet 2009.

Pour le Directeur Général,
le Directeur des Technologies de
l'Information, Chargé de l'Intérim


Abdelkader N'DIAYE

