



Bulletin Officiel de la Cote

BOURSE REGIONALE DES VALEURS MOBILIERES S.A.

SOCIETE ANONYME AU CAPITAL DE FCFA 604 080 000

Siège Social: Abidjan - COTE D'IVOIRE

Adresse: 18, Rue Joseph Anoma (Rue des Banques) - Abidjan E-mail: brvm@brvm.org

Tel: (225) 20 326 685 / 20 326 686 Fax : (225) 20 326 684

Site Internet: www.brvm.org

Bulletin du 23 octobre 2009

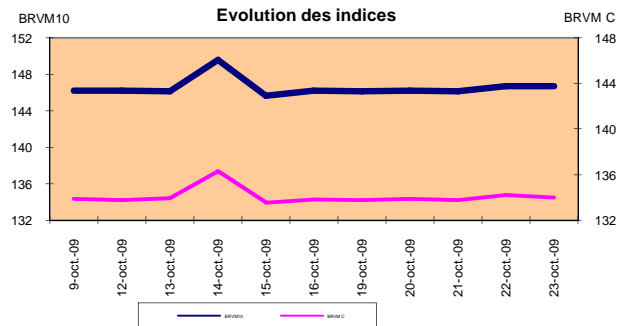
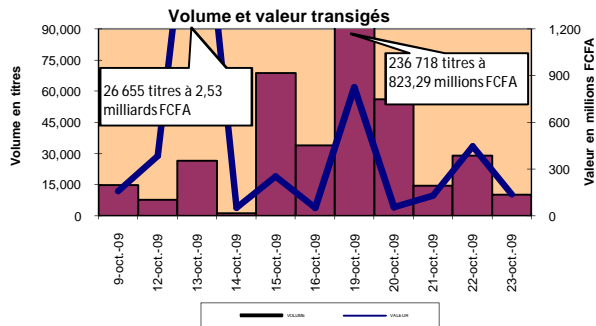
Vol : 12 N° : 204

Séance du 23 octobre 2009

Indices de référence

Base = 100 au 15 septembre 1998	Fermeture	Variation		Fermeture Précédente	Capitalisation Boursière en F CFA
		en valeur	en %		
BRVM 10	146.72	0.00	0.00%	146.72	2,217,573,402,395
BRVM Composite	133.98	-0.22	-0.16%	134.20	2,842,149,914,755

Capitalisation du marché obligataire (en F CFA)	520,097,919,150
--	-----------------



Indices sectoriels

Base = 100 au 14 juin 1999	Fermeture	Variation		Fermeture Précédente	Nombre de sociétés
		en valeur	en %		
BRVM - Industrie	92.40	-0.95	-1.02%	93.35	13
BRVM - Services Publics	352.11	0.00	0.00%	352.11	4
BRVM - Finances	57.85	0.00	0.00%	57.85	6
BRVM - Transport	246.83	0.00	0.00%	246.83	2
BRVM - Agriculture	130.15	0.00	0.00%	130.15	5
BRVM - Distribution	133.10	0.00	0.00%	133.10	7
BRVM - Autres Secteurs	61.73	0.00	0.00%	61.73	1

Sommaire du marché

	Volume Transigé	Valeur Totale Transigée (F CFA)	Nombre de Transactions	Nombre de titres échangés	Titres		
					Gains	Pertes	Inchangés
Actions	10,213	139,047,885	101	16	0	3	13
Obligations	0	0	0	0	0	0	0
Droits	0	0	0	0	0	0	0

Titres les plus actifs		Plus fortes hausses			Plus fortes baisses		
Titres	Volume	Titres	Cours	Variation	Titres	Cours	Variation
ECOBANK TRANS. INCORP. TG	5,147				SOLIBRA CI	188,985	-5,015
SGB CI	2,618				SIEM CI	29,500	-1,000
SAPH CI	1,298				BANK OF AFRICA BN	49,000	-5
FILTISAC CI	504						
BICI CI	162						

Indices boursiers internationaux

Places financières africaines	Indices	Clôture 23-oct.-09	Variation Séance précédente	Indices au 31-déc.-08	Autres places financières	Indices	Clôture 23-oct.-09	Variations Séance précédente	Indices au 31-déc.-08
ACCRA (*)	GSE	6025.6	-0.18%	10431.64	PARIS (**)	CAC 40	3857.71	0.96%	3217.97
CASABLANCA (*)	MADEX	8761.84	0.23%	9061.02	LONDRES (**)	FOOTSIE 100	5272.41	1.25%	4434.17
LAGOS (*)	NSE	22589.35	0.23%	31450.78	NEW YORK (*)	DJIA	10081.31	1.33%	8776.39
TUNIS (*)	TUNINDEX	4082.08	-1.54%	2892.4	TOKYO (**)	NIKKEI 225	10282.99	0.15%	8859.26

(*) Indices de la veille

(**) Indices à 11 H GMT

Coupons annoncés

Symbole	Titre	Coupon		
		Montant net (FCFA)	Date de détachement	Date de paiement

ND: Non Disponible

MARCHÉ DES ACTIONS

Séance du 23 octobre 2009

Symbole	Titre	Classe de Capitalisation Boursière	Qté	Cours		Qté	Cours du jour	Volume	Valeur	Cours Précéd.	Cours Reference	Ecart maximum		Dernier dividende Payé		Cours extrêmes de la séance	
				Ach. / Vend.								Montant net	Date	Plus Bas	Plus Haut		
SECTEUR - INDUSTRIE																	
CABC	SICABLE CI	C	39	15000 /		NC				15,000	15,000	13,875	16,125	1,311	28-mai-09	15,000	21,000
CDAC	CEDA CI	C		/ 4710	373	NC				5,090	5,090	4,710	5,470	630	7-juil-00	5,090	7,500
FTSC	FILTISAC CI	B	100	3500 / 3720	61	3,720	504	1,874,880		3,720	3,720	3,445	3,995	332	16-juil-09	2,975	6,695
NEIC	NEI CI	C		/ 3690	10	NC				3,595	3,595	3,330	3,860	225	28-juin-01	3,595	3,925
N TLC	NESTLE CI	B	63	46500 / 47000	8	47,000	7	329,000		47,000	47,000	43,475	50,525	4,050	26-août-09	47,000	68,015
SEMC	CROWN SIEM CI	B		/ 29500	65	29,500	135	3,982,500		30,500	29,500	27,290	31,710	2,250	31-juil-09	29,500	37,990
SIVC	SIVOVA CI	C		/ 8205	111	8,205	51	418,455		8,205	8,205	7,590	8,820	1,080	10-juil-09	6,400	11,000
SLBC	SOLIBRA CI	A		/ 188985	78	188,985	17	3,212,745		194,000	188,985	174,815	203,155	12,060	13-mai-09	188,985	287,500
SMBC	SMB CI	B	2	20000 / 20495	10	NC				20,500	20,500	18,965	22,035	1,087	24-juil-09	20,500	56,000
STBC	SITAB CI	B	40	49250 / 50000	545	NC				50,000	50,000	46,250	53,750	5,552	10-avr-09	44,000	62,350
TTRC	TRITURAF CI	C	166	2300 / 2500	788	2,500	120	300,000		2,500	2,500	2,315	2,685	1,440	19-juil-02	2,500	5,900
UNLC	UNILEVER CI	A	311	62000 / 67000	23	67,000	20	1,340,000		67,000	67,000	61,975	72,025	34,200	8-juin-09	46,500	108,500
UNXC	UNIWAX CI	B		/ 17000	30	NC				18,000	18,000	16,650	19,350	1,350	6-juin-03	18,000	24,000
TOTAL							854	11,457,580									
SECTEUR - SERVICES PUBLICS																	
CIEC	CIE CI	B	52	17000 / 17500	119	NC				17,000	17,000	15,725	18,275	1,575	6-juil-09	14,000	21,815
ONTBF	ONATEL BF	A		/ 48000	111	48,000	11	528,000		48,000	48,000	44,400	51,600			47,900	50,500
SDCC	SODE CI	C	19	10100 / 10550	200	NC				10,550	10,550	9,760	11,340	900	6-juil-09	10,000	14,960
SNTS	SONATEL SN	A	50	115005 / 120000	389	120,000	72	8,640,000		120,000	120,000	111,000	129,000	11,700	30-avr-09	105,000	130,000
TOTAL							83	9,168,000									
SECTEUR - FINANCES																	
BICC	BICI CI	B		/ 29995	335	29,995	162	4,859,190		29,995	29,995	27,750	32,240	3,645	29-mai-09	25,000	32,900
BOAB	BANK OF AFRICA BN	B	14	49000 /		49,000	21	1,029,000		49,005	49,000	45,325	52,675	3,150	3-juin-09	44,500	49,005
BOAN	BANK OF AFRICA NG	B	50	42000 /		NC				42,000	42,000	38,850	45,150	2,475	16-juin-09	40,000	42,000
ETIT	ECOBANK TRANS. INCORP. TG	A	178,655	45 / 46	266,172	45	5,147	231,615		45	45	42	48	0,94	22-juin-09	37	105
SAFC	SAFCA CI	C	10	29250 /		NC				29,250	29,250	27,060	31,440	2,250	30-juil-09	29,250	37,555
SGBIC	SGB CI	A		/ 36000	383	36,000	2,618	94,248,000		36,000	36,000	33,300	38,700	4,075	10-juil-09	25,480	43,220
TOTAL							7,948	100,367,805									
SECTEUR - TRANSPORT																	
SDSC	BOLLORE AFRICA LOGISTICS CI	B	30	43500 / 46900	679	NC				46,900	46,900	43,385	50,415	4,666	13-mai-09	43,000	56,650
SVOC	SIVOM CI	C		/ 6495	73	NC				6,500	6,500	6,015	6,985	270	5-juil-99	6,500	6,600
TOTAL																	
SECTEUR - AGRICULTURE																	
PALC	PALM CI	B	50	6000 / 6300	3,407	6,300	5	31,500		6,300	6,300	5,830	6,770	225	21-juil-00	5,000	14,100
PHC	PH CI	C		/ 6300	33	NC				6,300	6,300	5,830	6,770	450	21-juin-00	6,300	11,100
SICC	SICOR CI	C		/ 6250	44	NC				6,250	6,250	5,785	6,715	1,919	25-sept-00	6,250	6,600
SOGC	SOGB CI	B	55	17000 / 20000	30	NC				17,000	17,000	15,725	18,275	2,070	27-juil-09	13,000	33,135
SPHC	SAPH CI	B	16	12500 / 13500	1,337	13,500	1,298	17,523,000		13,500	13,500	12,490	14,510	1,057	12-juin-09	9,400	23,110
TOTAL							1,303	17,554,500									
SECTEUR - DISTRIBUTION																	
ABJC	SERVAIR ABIDJAN CI	C		/ 4450	202	NC				4,450	4,450	4,120	4,780	225	13-juil-00	4,400	5,700
BNBC	BERNABE CI	C	64	15500 / 15700	103	NC				15,700	15,700	14,525	16,875	1,635	3-juil-09	14,550	22,500
CFAC	CFAO CI	B		/ 24875	204	NC				24,875	24,875	23,010	26,740	1,531	2-juil-09	24,875	31,500
PRSC	SDA CI	B	1	116000 /		NC				116,000	116,000	107,300	124,700	11,250	31-juil-09	114,995	120,250
SHEC	SHELL CI	B		/ 20000	2,465	20,000	25	500,000		20,000	20,000	18,500	21,500	990	3-juin-09	14,000	41,500
SRIC	SARI CI	C				NC				55,405	49 839ex-c	46,105	53,575	5,566	2-juil-09	55,405	60,000
T TLC	TOTAL CI	B	4	81640 / 81640	8	NC				85,000	85,000	78,625	91,375	10,645	25-juin-09	74,000	100,200
TOTAL							25	500,000									
AUTRES SECTEURS																	
STAC	SETAO CI	C		/ 5000	17	NC				5,000	5,000	4,625	5,375			5,000	5,005
TOTAL																	
TOTAL - Marché des actions								10,213	139,047,885								

Légende:

Mentions : NC: Non Coté Ex: Ex-coupon ou Ex-droit SP: Suspendu DIF: Différé

Classe de Capitalisation Boursière :

- A: Sociétés ayant une capitalisation boursière Supérieure à 100 milliards FCFA.
- B: Sociétés ayant une capitalisation boursière Comprise entre 10 milliards FCFA et 100 milliards FCFA.
- C: Sociétés ayant une capitalisation boursière Inférieure ou égale à 10 milliards FCFA.

MARCHÉ DES DROITS

Symbole	Titre	Qté	Cours		Qté	Cours du jour	Volume	Valeur	Cours Précéd.	Cours Reference	Ecart maximum		Parité	Période de Négociation	
			Ach. / Vend.								Séance prochaine	Début		Fin	
TOTAL-Marché des droits															

Légende:

Parité: y pour x signifie y droits pour x action nouvelle

MARCHÉ DES OBLIGATIONS

Séance du 23 octobre 2009

Symbole	Titre	Qté	Cours		Qté	Cours du jour	Volume	Valeur	Cours Précéd.	Cours Reference	Ecart maximum		Coupon couru	Type Amort	Coupon d'intérêt		
			Ach. / Vend.								Séance prochaine	Séance			Prochaine	Période	Montant net
OBLIGATIONS REGIONALES																	
BIDC.O1	BIDC 5,60% 2006-2013					NC			10,000	10,000	9,250	10,750	112,00	ACD	A	560	11-août
BOABF.O1	BOA-Burkina F. 5.90% 2006-2011		/ 10000	8,300		NC			10,000	10,000	9,250	10,750	466.81	AC	A	555	20-déc
BOAD.O6	BOAD 5,35% 2004-2011					NC			10,000	10,000	9,250	10,750	515.95	ACD	A	535	5-nov
BOAD.O7	BOAD 5% 2005-2013					NC			10,000	10,000	9,250	10,750	409.59	ACD	A	500	28-déc
BOAD.O8	BOAD 4,50% 2005-2011					NC			10,000	10,000	9,250	10,750	368.63	ACD	A	450	28-déc
BOAD.O9	BOAD 5% 2006-2014					NC			10,000	10,000	9,250	10,750	353.42	ACD	A	500	7-févr
BOAD.O10	BOAD 4,75% 2006-2012					NC			10,000	10,000	9,250	10,750	335.75	ACD	A	475	7-févr
BOAM.O1	BOA-Mali 5.75% 2006-2011					NC			10,000	10,000	9,250	10,750	420.55	AC	A	500	20-déc
CAAB.O2	CAA BENIN 6% 2007-2012		/ 9990	52		NC			10,000	10,000	9,250	10,750	445.48	ACD	A	600	25-janv
CEB.O1	CEB 6.50% 2003-2010					NC			3,333	3,333	3,085	3,580	62.32	ACD	A	216.65	10-juil
CEB.O2	CEB 6,50% 2004-2011					NC			6,667	6,667	6,170	7,165	153.15	ACD	A	433.33	16-juin
CLTB.O2	CELTEL BURKINA 6.35% 2007-2013		/ 10000	788		NC			10,000	10,000	9,250	10,750	108.51	ACD	S	298	17/02-08
EOS.O1	Etat SENEGAL 5.50% 2005-2010					NC			10,000	10,000	9,250	10,750	135.62	ACD	A	550	25-juil.
EOS.O2	Etat Sénégal 5,50% 2007-2012					NC			9,310	9,310	8,615	10,005	7.53	ACD	A	550	18-oct.
EOT.O1	ETAT DU TOGO 6,50% 2006-2011		/ 10000	22,475		NC			10,000	10,000	9,250	10,750	422.05	ACD	A	650	28-févr.
ONTBF.O1	ONATEL 6.65% 2005-2011		/ 10000	3,045		NC			10,000	10,000	9,250	10,750	236.30	ACD	A	625	7-juin
PADS.O1	PAD 6.50% 2004-2011					NC			10,000	10,000	9,250	10,750	167.40	ACD	A	611	15-juil.
SEM.O1	SEMA 6.85% 2007-2012					NC			10,400	10,400	9,620	11,180	246.15	ACD	S	297.975	24/05-11
SHAF.O1	SHELTERAFRIQUE 6.25% 2003-2010					NC			10,000	10,000	9,250	10,750	108.87	ACD	S	313	20/02-08
SHAF.O2	SHELTER AFRIQUE 6% 2008-2014					NC			10,000	10,000	9,250	10,750	252.72	ACD	S	300	21/11-05
STRAC.O1	SOTRA 6.80% 2007-2012		/ 9900	3		NC			10,000	10,000	9,250	10,750	204.36	AC	A	666	3-juil.
TGTLT.O1	TOGO TELECOM 6,50% 2007-2014					NC			10,000	10,000	9,250	10,750	55.75	ACD	S	294.904	15/02-08
TPCI.O6	TPCI 6% 2007-2010		/ 9900	94		NC			9,895	9,895	9,155	10,635	259.73	IF	A	600	18-mai
TPCI.O7	TPCI 6,25% 2008-2011		/ 9995	200		NC			10,000	10,000	9,250	10,750	65.07	IF	A	625	15-sept.
TPCI.O8	TPCI 6,95% 2009-2014		/ 10000	6		NC			10,000	10,000	9,250	10,750	150.42	ACD	A	695	5-août
TOTAL																	
OBLIGATIONS KOLAS																	
AFD.O1	AFD 5,25% 2008-2016					NC			9,900	9,900	9,160	10,640	323.63	IF	A	525	12-mars
SFI.O1	SFI 4,75% 2006-2011					NC			10,000	10,000	9,250	10,750	402.12	IF	A	475	18-déc.
TOTAL																	
TOTAL-Marché des obligations																	

Légende:

Type Amort: Type d'Amortissement - IF: IN FINE - AC: AMORTISSEMENT CONSTANT - AD: AMORTISSEMENT DEGRESSIF - ACD: AMORTISSEMENT DIFFERE CONSTANT

Période : Périodicité de paiement des coupons - A: annuelle - S: Semestrielle - T: Trimestrielle

Eché. : Echéance de paiement des intérêts

Mentions : NC: Non Coté Ex: Ex-coupon ou Ex-droit SP: Suspendu DIF: Différé

Avis, Décisions, Instructions & Circulaires du jour

- Avis N 141-2009 / BRVM du 23 octobre 2009 - Annulation d'ordre de bourse.

 Les Avis et Instructions sont disponibles auprès des Antennes Nationales de Bourse et sur le site internet de la BRVM : www.brvm.org



BOURSE REGIONALE DES VALEURS MOBILIERES S.A.

Afrique de l'Ouest

SOCIETE ANONYME AU CAPITAL DE F.CFA 604 080 000

Siège Social : Abidjan - COTE D'IVOIRE

Adresse : 18, Avenue Joseph Anoma – 01 BP 3802 Abidjan 01

Tél. : (225) 20 32 66 85 / 20 32 66 86 - Fax : (225) 20 32 47 77 / 20 32 66 84

Email. : brvm@brvm.org

AVIS N°141-2009 / BRVM


Annulation d'ordre de bourse

La Bourse Régionale des Valeurs Mobilières de l'Afrique de l'Ouest porte à la connaissance du public et des intervenants du marché, qu'un (01) ordre de vente de 2 315 080 actions ETI à F CFA 15 enregistré à la séance de bourse du 23 octobre 2009, a été annulé.

Fait à Abidjan, le 23 octobre 2009.

Pour le Directeur Général de la BRVM,
Le Directeur des ANB de Côte d'Ivoire,
Chargé de l'information

BAH Amadou Tidiane





SOGESPAR

La société de gestion SOGESPAR publie à l'attention des intervenants du Marché Financier Régional la Valeur Liquidative du FCP SOGEVALOR au 22 Octobre 2009 dans le tableau ci-dessous.

VL FCP SOGEVALOR	
Nombre de parts au 22/10/09	824,791
Valeur liquidative d'origine	5,000FCFA
Valeur liquidative au 21/10/09	10,611FCFA
Valeur liquidative au 22/10/09	10,613FCFA
Variation de la VL au 22/10/09	0.02%
Valeur Actif net au 22/10/09	8,753,486,347.16FCFA



BOURSE REGIONALE DES VALEURS MOBILIERES S.A.

Siège Social : 18, Rue Joseph Anoma – 01 B.P. 3802 Abidjan 01

Tel: (225) 20 326 685 / 20 326 686 Fax : (225) 20 326 684 E-mail : brvm@brvm.org

Site Internet : www.brvm.org

Antennes **BENIN** **BURKINA FASO** **COTE D'IVOIRE** **GUINEE BISSAU** **MALI** **NIGER** **SENEGAL** **TOGO**
Tél : 229 312126 Tél : 226 308773 Tél : 225 20326685 Tél : 225 20326686 Tél : 223 232354 Tél : 227 736692 Tél : 221 8211518 Tél : 228 212305

COMMUNIQUE /NEGO/204/2009


La BRVM a clôturé sa séance de cotation du vendredi 23 octobre 2009 en baisse par rapport à la séance précédente. L'indice BRVM Composite est passé de 134,20 à 133,98 points ; soit un repli de 0,16%. L'indice BRVM 10, pour sa part, s'est affiché à 146,72 points comme précédemment.

1. La valeur des transactions s'établit à 139,05 millions F CFA contre 446 millions F CFA réalisés le jeudi 22 octobre 2009.
2. La négociation a porté sur 16 sociétés pour un total de 38 inscrites sur le marché des actions. Le nombre de titres échangés s'est élevé à 10 213.
3. 16 SGI dont 8 hors Côte d'Ivoire ont participé au marché sur les 20 agréées.
4. La capitalisation boursière du marché des actions s'est chiffrée à 2 842 149 914 755 F CFA. Celle du marché obligataire s'élève à 520 097 919 150 F CFA.

Nous remercions tous les intervenants du marché boursier régional et vous informons que la prochaine séance de cotation aura lieu, le lundi 26 octobre 2009.

Fait à Abidjan, le 23 octobre 2009.

Pour le Directeur Général de la BRVM,
Le Directeur de l'ANB de Côte d'Ivoire,
Chargé de



BAH Amadou N'Diaye