



# Bulletin Officiel de la Cote

## BOURSE REGIONALE DES VALEURS MOBILIERES S.A.

SOCIETE ANONYME AU CAPITAL DE FCFA 604 080 000  
 Siège Social: Abidjan - COTE D'IVOIRE  
 Adresse: 18, Rue Joseph Anoma (Rue des Banques) - Abidjan E-mail: brvm@brvm.org  
 Tel: (225) 20 326 685 / 20 326 686 Fax : (225) 20 326 684  
 Site Internet: [www.brvm.org](http://www.brvm.org)

Bulletin du 26 octobre 2009

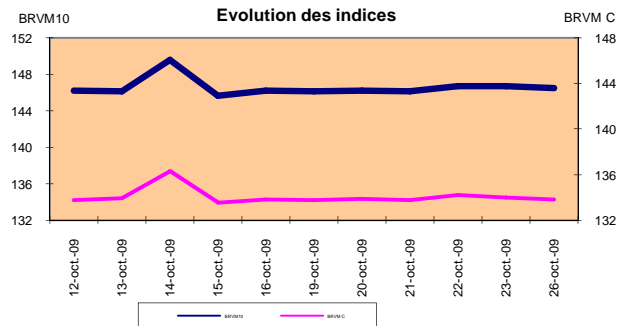
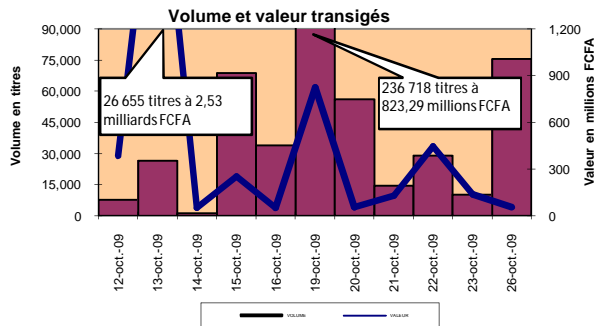
Vol : 12 N° : 205

### Séance du 26 octobre 2009

#### Indices de référence

Base = 100 au 15 septembre 1998	Fermeture	Variation		Fermeture Précédente	Capitalisation Boursière en F CFA
		en valeur	en %		
BRVM 10	146.51	-0.21	-0.14%	146.72	2,214,385,962,765
BRVM Composite	133.83	-0.15	-0.11%	133.98	2,838,905,868,125

Capitalisation du marché obligataire ( en F CFA)	520,097,919,150
--	-----------------



#### Indices sectoriels

Base = 100 au 14 juin 1999	Fermeture	Variation		Fermeture Précédente	Nombre de sociétés
		en valeur	en %		
BRVM - Industrie	92.39	-0.01	-0.01%	92.40	13
BRVM - Services Publics	351.86	-0.25	-0.07%	352.11	4
BRVM - Finances	57.85	0.00	0.00%	57.85	6
BRVM - Transport	246.83	0.00	0.00%	246.83	2
BRVM - Agriculture	128.36	-1.79	-1.38%	130.15	5
BRVM - Distribution	133.04	-0.06	-0.05%	133.10	7
BRVM - Autres Secteurs	61.73	0.00	0.00%	61.73	1

#### Sommaire du marché

	Volume Transigé	Valeur Totale Transigée (F CFA)	Nombre de Transactions	Nombre de titres échangés	Titres		
					Gains	Pertes	Inchangés
Actions	75,489	53,151,390	57	15	1	5	9
Obligations	175	1,750,000	7	2	0	0	2
Droits	0	0	0	0	0	0	0

Titres les plus actifs		Plus fortes hausses			Plus fortes baisses		
Titres	Volume	Titres	Cours	Variation	Titres	Cours	Variation
ECOBANK TRANS. INCORP. TG	73,560	CIE CI	17,005	5	PALM CI	6,005	-295
SAPH CI	1,337				BERNABE CI	15,500	-200
SONATEL SN	210				SONATEL SN	119,900	-100
ETAT DU TOGO 6,50% 2006-2011	150				BICI CI	29,990	-5
SIVOA CI	100				SIVOA CI	8,200	-5

#### Indices boursiers internationaux

Places financières africaines	Indices	Clôture 26-oct.-09	Variation Séance précédente	Indices au 31-déc.-08	Autres places financières	Indices	Clôture 26-oct.-09	Variations Séance précédente	Indices au 31-déc.-08
ACCRA (*)	GSE	5906.22	-1.98%	10431.64	PARIS (**)	CAC 40	3817.72	0.25%	3217.97
CASABLANCA (*)	MADEX	8790.33	0.33%	9061.02	LONDRES (**)	FOOTSIE 100	5248.32	0.11%	4434.17
LAGOS (*)	NSE	ND	-	31450.78	NEW YORK (*)	DJIA	9972.18	-1.08%	8776.39
TUNIS (*)	TUNINDEX	4113.41	0.77%	2892.4	TOKYO (**)	NIKKEI 225	10362.62	0.77%	8859.26

(\*) Indices de la veille

(\*\*) Indices à 11 H GMT

#### Coupons annoncés

Symbole	Titre	Coupon		
		Montant net (FCFA)	Date de détachement	Date de paiement

ND: Non Disponible

MARCHÉ DES ACTIONS

Séance du 26 octobre 2009

Symbole	Titre	Classe de Capitalisation Boursière	Qté	Cours		Qté	Cours du jour	Volume	Valeur	Cours Précéd.	Cours Reference	Ecart maximum		Dernier dividende Payé		Cours extrêmes de la séance		
				Ach. / Vend.								Montant net	Date	Plus Bas	Plus Haut			
<b>SECTEUR - INDUSTRIE</b>																		
CABC	SICABLE CI	C	25	15010 /			NC			15,000	15,000	13,875	16,125	1,311	28-mai-09	15,000	21,000	
CDAC	CEDA CI	C		/ 4710	373		NC			5,090	5,090	4,710	5,470	630	7-juil-00	5,090	7,500	
FTSC	FILTISAC CI	B	75	3700 / 3720	272		NC			3,720	3,720	3,445	3,995	332	16-juil-09	2,975	6,695	
NEIC	NEI CI	C		/ 3690	10		NC			3,595	3,595	3,330	3,860	225	28-juin-01	3,595	3,925	
N TLC	NESTLE CI	B	63	46500 / 47000	20	47,000		8	376,000	47,000	47,000	43,475	50,525	4,050	26-août-09	47,000	68,015	
SEMC	CROWN SIEM CI	B		/ 29500	99		NC			29,500	29,500	27,290	31,710	2,250	31-juil-09	29,500	37,990	
SIVC	SIVOVA CI	C	150	8200 / 8205	111	8,200		100	820,000	8,205	8,200	7,585	8,815	1,080	10-juil-09	6,400	11,000	
SLBC	SOLIBRA CI	A		/ 188985	145		NC			188,985	188,985	174,815	203,155	12,060	13-mai-09	188,985	287,500	
SMBC	SMB CI	B	2	20000 / 20495	10		NC			20,500	20,500	18,965	22,035	1,087	24-juil-09	20,500	56,000	
STBC	SITAB CI	B	40	49250 / 50000	718		NC			50,000	50,000	46,250	53,750	5,552	10-avr-09	44,000	62,350	
TTRC	TRITURAF CI	C	122	2320 / 2500	788		NC			2,500	2,500	2,315	2,685	1,440	19-juil-02	2,500	5,900	
UNLC	UNILEVER CI	A	306	62000 / 67000	19	67,000		4	268,000	67,000	67,000	61,975	72,025	34,200	8-juin-09	46,500	108,500	
UNXC	UNIWAX CI	B		/ 17000	30		NC			18,000	18,000	16,650	19,350	1,350	6-juin-03	18,000	24,000	
TOTAL								112	1,464,000									
<b>SECTEUR - SERVICES PUBLICS</b>																		
CIEC	CIE CI	B	42	17000 / 17500	119	17,005		10	170,050	17,000	17,005	15,730	18,280	1,575	6-juil-09	14,000	21,815	
ONTBF	ONATEL BF	A		/ 48000	53		NC			48,000	48,000	44,400	51,600			47,900	50,500	
SDCC	SODE CI	C	192	10050 / 10550	225	10,550		19	200,450	10,550	10,550	9,760	11,340	900	6-juil-09	10,000	14,960	
SNTS	SONATEL SN	A	50	115005 / 119900	114	119,900		210	25,179,000	120,000	119,900	110,910	128,890	11,700	30-avr-09	105,000	130,000	
TOTAL								239	25,549,500									
<b>SECTEUR - FINANCES</b>																		
BICC	BICI CI	B		/ 29990	32	29,990		12	359,880	29,995	29,990	27,745	32,235	3,645	29-mai-09	25,000	32,900	
BOAB	BANK OF AFRICA BN	B	20	49000 /		49,000		30	1,470,000	49,000	49,000	45,325	52,675	3,150	3-juin-09	44,500	49,005	
BOAN	BANK OF AFRICA NG	B	42	42000 /		42,000		10	420,000	42,000	42,000	38,850	45,150	2,475	16-juin-09	40,000	42,000	
ETIT	ECOBANK TRANS. INCORP. TG	A	1,010	44 / 45	6,440	45	73,560	3,310,200		45	45	42	48	0,94	22-juin-09	37	105	
SAFC	SAFCA CI	C	10	29250 /		NC				29,250	29,250	27,060	31,440	2,250	30-juil-09	29,250	37,555	
SGBB	SGB CI	A		/ 36000	383		NC			36,000	36,000	33,300	38,700	4,075	10-juil-09	25,480	43,220	
TOTAL								73,612	5,560,080									
<b>SECTEUR - TRANSPORT</b>																		
SDSC	BOLLORE AFRICA LOGISTICS CI	B	30	43500 / 46900	301		NC			46,900	46,900	43,385	50,415	4,666	13-mai-09	43,000	56,650	
SVOC	SIVOM CI	C		/ 6495	73		NC			6,500	6,500	6,015	6,985	270	5-juil-99	6,500	6,600	
TOTAL																		
<b>SECTEUR - AGRICULTURE</b>																		
PALC	PALM CI	B	1	6005 / 6300	3,345	6,005		62	372,310	6,300	6,005	5,555	6,455	225	21-juil-00	5,000	14,100	
PHC	PH CI	C		/ 6300	33		NC			6,300	6,300	5,830	6,770	450	21-juin-00	6,300	11,100	
SICC	SICOR CI	C		/ 6250	44		NC			6,250	6,250	5,785	6,715	1,919	25-sept-00	6,250	6,600	
SOGC	SOGB CI	B	23	17000 / 20000	30	17,000		32	544,000	17,000	17,000	15,725	18,275	2,070	27-juil-09	13,000	33,135	
SPHC	SAPH CI	B	410	13500 / 14000	39	13,500		1,337	18,049,500	13,500	13,500	12,490	14,510	1,057	12-juin-09	9,400	23,110	
TOTAL								1,431	18,965,810									
<b>SECTEUR - DISTRIBUTION</b>																		
ABJC	SERVAIR ABIDJAN CI	C		/ 4450	202		NC			4,450	4,450	4,120	4,780	225	13-juil-00	4,400	5,700	
BNBC	BERNABE CI	C		/ 15700	39	15,500		64	992,000	15,700	15,500	14,340	16,660	1,635	3-juil-09	14,550	22,500	
CFAC	CFAO CI	B		/ 24875	235		NC			24,875	24,875	23,010	26,740	1,531	2-juil-09	24,875	31,500	
PRSC	SDA CI	B	1	116000 /		NC				116,000	116,000	107,300	124,700	11,250	31-juil-09	114,995	120,250	
SHEC	SHELL CI	B	28	18680 / 20000	2,499	20,000		31	620,000	20,000	20,000	18,500	21,500	990	3-juin-09	14,000	41,500	
SRIC	SARI CI	C	6	55400 / 55400	10		NC			55,405	49 839ex-c	46,105	53,575	5,566	2-juil-09	55,405	60,000	
T TLC	TOTAL CI	B	4	81640 / 81640	3		NC			85,000	85,000	78,625	91,375	10,645	25-juin-09	74,000	100,200	
TOTAL								95	1,612,000									
<b>AUTRES SECTEURS</b>																		
STAC	SETAO CI	C		/ 5000	17		NC			5,000	5,000	4,625	5,375			5,000	5,005	
TOTAL																		
<b>TOTAL - Marché des actions</b>								<b>75,489</b>	<b>53,151,390</b>									

Légende:

Mentions : NC: Non Coté Ex: Ex-coupon ou Ex-droit SP: Suspendu DIF: Différé

Classe de Capitalisation Boursière :

- A: Sociétés ayant une capitalisation boursière Supérieure à 100 milliards FCFA.
- B: Sociétés ayant une capitalisation boursière Comprise entre 10 milliards FCFA et 100 milliards FCFA.
- C: Sociétés ayant une capitalisation boursière Inférieure ou égale à 10 milliards FCFA.

MARCHÉ DES DROITS

Symbole	Titre	Qté	Cours		Qté	Cours du jour	Volume	Valeur	Cours Précéd.	Cours Reference	Ecart maximum		Parité	Période de Négociation	
			Ach. / Vend.								Séance prochaine	Début		Fin	
<b>TOTAL-Marché des droits</b>															

Légende:

Parité: y pour x signifie y droits pour x action nouvelle

**MARCHÉ DES OBLIGATIONS**

Séance du 26 octobre 2009

Symbole	Titre	Qté	Cours		Qté	Cours du jour	Volume	Valeur	Cours Précéd.	Cours Reference	Ecart maximum		Coupon couru	Type Amort	Coupon d'intérêt		
			Ach. / Vend.								Séance prochaine	Séance suivante			Période	Montant net	Eché.
<b>OBLIGATIONS REGIONALES</b>																	
BIDC.O1	BIDC 5,60% 2006-2013					NC			10,000	10,000	9,250	10,750	116.60	ACD	A	560	11-août
BOABF.O1	BOA-Burkina F. 5.90% 2006-2011		/ 10000	3,300		NC			10,000	10,000	9,250	10,750	471.37	AC	A	555	20-déc
BOAD.O6	BOAD 5,35% 2004-2011					NC			10,000	10,000	9,250	10,750	520.34	ACD	A	535	5-nov
BOAD.O7	BOAD 5% 2005-2013					NC			10,000	10,000	9,250	10,750	413.70	ACD	A	500	28-déc
BOAD.O8	BOAD 4,50% 2005-2011					NC			10,000	10,000	9,250	10,750	372.33	ACD	A	450	28-déc
BOAD.O9	BOAD 5% 2006-2014					NC			10,000	10,000	9,250	10,750	357.53	ACD	A	500	7-févr
BOAD.O10	BOAD 4,75% 2006-2012					NC			10,000	10,000	9,250	10,750	339.66	ACD	A	475	7-févr
BOAM.O1	BOA-Mali 5.75% 2006-2011					NC			10,000	10,000	9,250	10,750	424.66	AC	A	500	20-déc
CAAB.O2	CAA BENIN 6% 2007-2012		/ 9990	52		NC			10,000	10,000	9,250	10,750	450.41	ACD	A	600	25-janv
CEB.O1	CEB 6.50% 2003-2010					NC			3,333	3,333	3,085	3,580	64.10	ACD	A	216.65	10-juil
CEB.O2	CEB 6,50% 2004-2011					NC			6,667	6,667	6,170	7,165	156.71	ACD	A	433.33	16-juin
CLTB.O2	CELTEL BURKINA 6.35% 2007-2013		/ 10000	701		NC			10,000	10,000	9,250	10,750	113.37	ACD	S	298	17/02-08
EOS.O1	Etat SENEGAL 5.50% 2005-2010					NC			10,000	10,000	9,250	10,750	140.14	ACD	A	550	25-juil.
EOS.O2	Etat Sénégal 5,50% 2007-2012					NC			9,310	9,310	8,615	10,005	12.05	ACD	A	550	18-oct.
EOT.O1	ETAT DU TOGO 6,50% 2006-2011		/ 10000	22,575	10,000	150	1,500,000		10,000	10,000	9,250	10,750	427.40	ACD	A	650	28-févr.
ONTBF.O1	ONATEL 6.65% 2005-2011		/ 10000	2,000		NC			10,000	10,000	9,250	10,750	241.44	ACD	A	625	7-juin
PADS.O1	PAD 6.50% 2004-2011		/ 10000	3		NC			10,000	10,000	9,250	10,750	172.42	ACD	A	611	15-juil.
SEM.O1	SEMA 6.85% 2007-2012					NC			10,400	10,400	9,620	11,180	251.01	ACD	S	297.975	24/05-11
SHAF.O1	SHELTERAFRIQUE 6.25% 2003-2010					NC			10,000	10,000	9,250	10,750	113.97	ACD	S	313	20/02-08
SHAF.O2	SHELTER AFRIQUE 6% 2008-2014					NC			10,000	10,000	9,250	10,750	257.61	ACD	S	300	21/11-05
STRAC.O1	SOTRA 6.80% 2007-2012		/ 9900	3		NC			10,000	10,000	9,250	10,750	209.84	AC	A	666	3-juil.
TGTLT.O1	TOGO TELECOM 6,50% 2007-2014					NC			10,000	10,000	9,250	10,750	58.17	ACD	S	294.904	15/02-08
TPCI.O6	TPCI 6% 2007-2010		/ 9900	194		NC			9,895	9,895	9,155	10,635	264.66	IF	A	600	18-mai
TPCI.O7	TPCI 6,25% 2008-2011		/ 9995	2,005		NC			10,000	10,000	9,250	10,750	70.21	IF	A	625	15-sept.
TPCI.O8	TPCI 6,95% 2009-2014		/ 10000	6	10,000	25	250,000		10,000	10,000	9,250	10,750	156.14	ACD	A	695	5-août
TOTAL							175	1,750,000									
<b>OBLIGATIONS KOLAS</b>																	
AFD.O1	AFD 5,25% 2008-2016					NC			9,900	9,900	9,160	10,640	327.95	IF	A	525	12-mars
SFI.O1	SFI 4,75% 2006-2011					NC			10,000	10,000	9,250	10,750	406.03	IF	A	475	18-déc.
TOTAL																	
<b>TOTAL-Marché des obligations</b>							<b>175</b>	<b>1,750,000</b>									

**Légende:**

Type Amort: Type d'Amortissement - IF: IN FINE - AC: AMORTISSEMENT CONSTANT - AD: AMORTISSEMENT DEGRESSIF - ACD: AMORTISSEMENT DIFFERE CONSTANT

Période : Périodicité de paiement des coupons - A: annuelle - S: Semestrielle - T: Trimestrielle

Eché. : Echéance de paiement des intérêts

Mentions : NC: Non Coté Ex: Ex-coupon ou Ex-droit SP: Suspendu DIF: Différé

**Avis, Décisions, Instructions & Circulaires du jour**

Les Avis et Instructions sont disponibles auprès des Antennes Nationales de Bourse et sur le site internet de la BRVM : <a href="http://www.brvm.org">www.brvm.org</a>
--



# TOTAL COTE D'IVOIRE S.A.

SOCIETE ANONYME AVEC CONSEIL D'ADMINISTRATION AU CAPITAL DE 3.148.080.000 FCFA  
R.C. : CI-ABJ-1976-B-17247

**TOTAL**

## TABLEAU D'ACTIVITE ET DE RESULTATS PERIODE DU 1<sup>er</sup> JANVIER AU 30 JUIN 2009

	1 <sup>er</sup> Semestre 2008	1 <sup>er</sup> Semestre 2009	Variation en %	Exercice 2008
Chiffre d'affaires HT (M FCFA)	66 677	64 841	- 2,7 %	146 254
Tonnage vendu (t) :	115 106	120 159	+ 4,4 %	225 865
Résultat des activités avant impôts (M FCFA)	3 828	2 703	- 29,4 %	7 717

### 1. RAPPORT D'ACTIVITE DU PREMIER SEMESTRE 2009

Le secteur pétrolier n'a pas été épargné par la crise économique actuelle.

Cette année 2009 a été notamment marquée par :

- la mise en place d'un nouveau mécanisme de formation automatique des prix des produits pétroliers (formule d'ajustement parité import si variation supérieure à 2,5%) avec la suppression de la valeur mercuroiale
- le lancement réussi du produit phare Total Effimax
- la concurrence de mini-centre d'embouteillage GPL
- le rachat des activités de Chevron par Corlay S.A
- les difficultés rencontrées dans l'approvisionnement des produits pétroliers
- l'impossibilité économique pour les sociétés pétrolières d'approvisionner leurs stations-service du nord du pays

Nos ventes cumulées à fin juin 2009 progressent de 5 kt par rapport à celles du premier semestre de l'année précédente (+ 5 053 tonnes, soit + 4,4 %).

Cette progression est constatée dans les principaux canaux de distribution grâce au lancement réussi d'Effimax.

Le Chiffre d'Affaires du premier semestre 2009 régresse par rapport au premier semestre 2008 (- 2,7 %) du fait d'un prix moyen à la pompe inférieur à celui du 1<sup>er</sup> semestre 2008.

Le résultat avant impôt du premier semestre 2009 s'élève à 2 703 millions de FCFA, en baisse de 29,4% par rapport à celui du premier semestre de l'exercice précédent ( cette baisse s'explique par les dividendes SIR reçus en 2008 de + 1 200 millions de FCFA par rapport à 2009 et la mise en place d'un système de retraite complémentaire DEFIPRO pour le personnel).

### 2. PERSPECTIVES

Malgré un climat des affaires difficile, le résultat de l'entreprise devrait s'améliorer et ceci grâce à la commercialisation de nos nouveaux carburants additivés Effimax et notre bonne réactivité face à des acteurs plus agressifs.

**N.B :** *Le rapport d'activité ci-dessus, disponible au siège social de la société, a fait l'objet d'une attestation des Commissaires aux Comptes.*

TOTAL COTE D'IVOIRE SA

Capital Social : 3.148.080.000 Frs CFA

Siège social : Centre Nour Al Hayat - 01 Boîte Postale 336 Abidjan 01 – RC n°CI-ABJ-1976-B-17247



**SOGESPAR**

La société de gestion SOGESPAR publie à l'attention des intervenants du Marché Financier Régional la Valeur Liquidative du FCP SOGEVALOR au 23 Octobre 2009 dans le tableau ci-dessous.

<b>VL FCP SOGEVALOR</b>	
<b>Nombre de parts au 23/10/09</b>	<b>824,802</b>
<b>Valeur liquidative d'origine</b>	<b>5,000FCFA</b>
<b>Valeur liquidative au 22/10/09</b>	<b>10,613FCFA</b>
<b>Valeur liquidative au 23/10/09</b>	<b>10,603FCFA</b>
<b>Variation de la VL au 23/10/09</b>	<b>-0.09%</b>
<b>Valeur Actif net au 23/10/09</b>	<b>8,745,546,913.48FCFA</b>



## BOURSE REGIONALE DES VALEURS MOBILIERES S.A.

Siège Social : 18, Rue Joseph Anoma – 01 B.P. 3802 Abidjan 01

Tel: (225) 20 326 685 / 20 326 686 Fax : (225) 20 326 684 E-mail : [brvm@brvm.org](mailto:brvm@brvm.org)

Site Internet : [www.brvm.org](http://www.brvm.org)

Antennes **BENIN** **BURKINA FASO** **COTE D'IVOIRE** **GUINEE BISSAU** **MALI** **NIGER** **SENEGAL** **TOGO**  
Tél : 229 312126 Tél : 226 308773 Tél : 225 20326685 Tél : 225 20326686 Tél : 223 232354 Tél : 227 736692 Tél : 221 8211518 Tél : 228 212305


### COMMUNIQUE /NEGO/205/2009

La BRVM a clôturé sa séance de cotation du lundi 26 octobre 2009 en baisse par rapport à la séance précédente. L'indice BRVM Composite est passé de 133,98 à 133,83 points ; soit un repli de 0,11%. L'indice BRVM 10, pour sa part, a cédé 0,14% à 146,51 points contre 146,72 précédemment.

1. La valeur des transactions s'établit à 54,90 millions F CFA contre 139,05 millions F CFA réalisés le vendredi dernier.
2. La négociation a porté sur 15 sociétés pour un total de 38 inscrites sur le marché des actions. Le nombre de titres échangés s'est élevé à 75 664.
3. 16 SGI dont 8 hors Côte d'Ivoire ont participé au marché sur les 20 agréées.
4. La capitalisation boursière du marché des actions s'est chiffrée à 2 838 905 868 125 F CFA. Celle du marché obligataire s'élève à 520 097 919 150 F CFA.
5. Sur le marché obligataire, 175 obligations ont été échangées pour une valeur totale de F CFA 1,75 millions, coupons courus non compris.

Nous remercions tous les intervenants du marché boursier régional et vous informons que la prochaine séance de cotation aura lieu, le mardi 27 octobre 2009.

Fait à Abidjan, le 26 octobre 2009.

Le Directeur Général  
  
Jean Pajou