



# Bulletin Officiel de la Cote

## BOURSE REGIONALE DES VALEURS MOBILIERES S.A.

SOCIETE ANONYME AU CAPITAL DE FCFA 604 080 000

Siège Social: Abidjan - COTE D'IVOIRE

Adresse: 18, Rue Joseph Anoma (Rue des Banques) - Abidjan E-mail: brvm@brvm.org

Tel: (225) 20 326 685 / 20 326 686 Fax : (225) 20 326 684

Site Internet: [www.brvm.org](http://www.brvm.org)

Bulletin du 03 novembre 2009

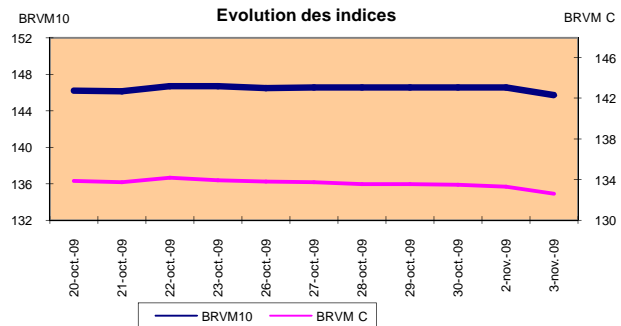
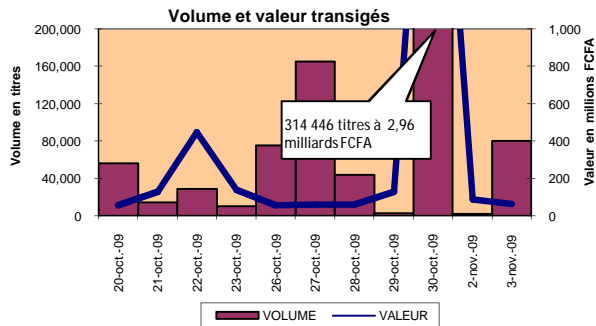
Vol : 12 N° : 211

### Séance du 03 novembre 2009

#### Indices de référence

Base = 100 au 15 septembre 1998	Fermeture	Variation		Fermeture Précédente	Capitalisation Boursière en F CFA
		en valeur	en %		
BRVM 10	145.68	-0.89	-0.61%	146.57	2,201,874,043,101
BRVM Composite	132.60	-0.73	-0.55%	133.33	2,812,910,924,501

Capitalisation du marché obligataire ( en F CFA)	518,469,812,550
--	-----------------



#### Indices sectoriels

Base = 100 au 14 juin 1999	Fermeture	Variation		Fermeture Précédente	Nombre de sociétés
		en valeur	en %		
BRVM - Industrie	91.33	-0.05	-0.05%	91.38	13
BRVM - Services Publics	352.06	0.07	0.02%	351.99	4
BRVM - Finances	57.02	-0.83	-1.43%	57.85	6
BRVM - Transport	246.83	0.00	0.00%	246.83	2
BRVM - Agriculture	124.44	-3.93	-3.06%	128.37	5
BRVM - Distribution	125.38	-1.93	-1.52%	127.31	7
BRVM - Autres Secteurs	61.73	0.00	0.00%	61.73	1

#### Sommaire du marché

	Volume Transigé	Valeur Totale Transigée (F CFA)	Nombre de Transactions	Nombre de titres échangés	Titres		
					Gains	Pertes	Inchangés
Actions	79,799	59,740,624	86	15	1	6	8
Obligations	488	4,880,000	18	2	0	0	2
Droits	0	0	0	0	0	0	0

Titres les plus actifs		Plus fortes hausses			Plus fortes baisses		
Titres	Volume	Titres	Cours	Variation	Titres	Cours	Variation
ECOBANK TRANS. INCORP. TG	78,616	CIE CI	17,100	100	SHELL CI	16,650	-1,350
ETAT DU TOGO 6,50% 2006-2011	407				SOGB CI	16,000	-1,000
TRITURAF CI	340				SAPH CI	12,995	-515
SONATEL SN	323				TOTAL Côte d'Ivoire S.A.	79,000	-500
SGB CI	148				SITAB CI	49,250	-250

#### Indices boursiers internationaux

Places financières africaines	Indices	Clôture 3-nov.-09	Variation Séance précédente	Indices au 31-déc.-08	Autres places financières	Indices	Clôture 3-nov.-09	Variations Séance précédente	Indices au 31-déc.-08
ACCRA (*)	GSE	5378.72	0.00%	10431.64	PARIS (**)	CAC 40	3569.38	-1.93%	3217.97
CASABLANCA (*)	MADEX	8760.43	0.10%	9061.02	LONDRES (**)	FOOTSIE 100	5000.86	-2.03%	4434.17
LAGOS (*)	NSE	21665.46	-0.64%	31450.78	NEW YORK (*)	DJIA	9789.44	0.79%	8776.39
TUNIS (*)	TUNINDEX	4024.9	-0.88%	2892.4	TOKYO (**)	NIKKEI 225	9802.95	0.00%	8859.26

(\*) Indices de la veille

(\*\*) Indices à 11 H GMT

#### Coupons annoncés

Symbole	Titre	Coupon		
		Montant net (FCFA)	Date de détachement	Date de paiement

ND: Non Disponible

MARCHÉ DES ACTIONS

Séance du 03 novembre 2009

Symbole	Titre	Classe de Capitalisation Boursière	Qté	Cours		Qté	Cours du jour	Volume	Valeur	Cours Précéd.	Cours Reference	Ecart maximum		Dernier dividende Payé		Cours extrêmes de l'année		
				Ach. / Vend.								Plus Bas	Plus Haut	Montant net	Date	Plus Bas	Plus Haut	
<b>SECTEUR - INDUSTRIE</b>																		
CABC	SICABLE CI	C	22	15065 /		NC				15,050	15,050	13,925	16,175	1,311	28-mai-09	15,000	21,000	
CDAC	CEDA CI	C		/ 4710	373	NC				5,090	5,090	4,710	5,470	630	7-juil-00	5,090	7,500	
FTSC	FILTISAC CI	B	500	3200 / 3500	2,514	3,500	10	35,000		3,500	3,500	3,240	3,760	332	16-juil-09	2,975	6,695	
NEIC	NEI CI	C		/ 3590	29	NC				3,595	3,595	3,330	3,860	225	28-juin-01	3,595	3,925	
N TLC	NESTLE CI	B		/ 46500	11	46,500	51	2,371,500		46,500	46,500	43,015	49,985	4,050	26-août-09	46,500	68,015	
SEMC	CROWN SIEM CI	B		/ 29495	6	NC				29,500	29,500	27,290	31,710	2,250	31-juil-09	29,500	37,990	
SIVC	SIVOVA CI	C	529	8200 / 9200	454	NC				8,200	8,200	7,585	8,815	1,080	10-juil-09	6,400	11,000	
SLBC	SOLIBRA CI	A		/ 172515	652	NC				186,500	186,500	172,515	200,485	12,060	13-mai-09	186,500	287,500	
SMBC	SMB CI	B	2	19945 / 19945	10	NC				19,950	19,950	18,455	21,445	1,087	24-juil-09	19,950	56,000	
STBC	SITAB CI	B	27	49000 / 49250	12	49,250	53	2,610,250		49,500	49,250	45,560	52,940	5,552	10-avr-09	44,000	62,350	
TTRC	TRITURAF CI	C		/ 2315	50	2,315	340	787,100		2,315	2,315	2,145	2,485	1,440	19-juil-02	2,315	5,900	
UNLC	UNILEVER CI	A	100	66000 / 70000	116	67,000	8	536,000		67,000	67,000	61,975	72,025	34,200	8-juin-09	46,500	108,500	
UNXC	UNIWAX CI	B		/ 17000	3	NC				18,000	18,000	16,650	19,350	1,350	6-juin-03	18,000	24,000	
TOTAL							462	6,339,850										
<b>SECTEUR - SERVICES PUBLICS</b>																		
CIEC	CIE CI	B	12	17100 / 17500	119	17,100	14	239,400		17,000	17,100	15,820	18,380	1,575	6-juil-09	14,000	21,815	
ONTBF	ONATEL BF	A		/ 47995	4	NC				48,000	48,000	44,400	51,600			47,900	50,500	
SDCC	SODE CI	C	153	10150 /		NC				10,050	10,050	9,300	10,800	900	6-juil-09	10,000	14,960	
SNTS	SONATEL SN	A	250	119000 / 120000	4,906	120,000	323	38,760,000		120,000	120,000	111,000	129,000	11,700	30-avr-09	105,000	130,000	
TOTAL							337	38,999,400										
<b>SECTEUR - FINANCES</b>																		
BICC	BICI CI	B	6	29985 / 29985	25	NC				29,990	29,990	27,745	32,235	3,645	29-mai-09	25,000	32,900	
BOAB	BANK OF AFRICA BN	B	49	48000 / 49000	13	49,000	37	1,813,000		49,000	49,000	45,325	52,675	3,150	3-juin-09	44,500	49,005	
BOAN	BANK OF AFRICA NG	B	33	42000 /		42,000	8	336,000		42,000	42,000	38,850	45,150	2,475	16-juin-09	40,000	42,000	
ETIT	ECOBANK TRANS. INCORP. TG	A	10,690	43 / 44	143,172	44	78,616	3,459,104		45	44	41	47	0,94	22-juin-09	37	105	
SAFC	SAFCA CI	C	4	29250 /		NC				29,250	29,250	27,060	31,440	2,250	30-juil-09	29,250	37,555	
SGBC	SGB CI	A		/ 36000	406	36,000	148	5,328,000		36,000	36,000	33,300	38,700	4,075	10-juil-09	25,480	43,220	
TOTAL							78,809	10,936,104										
<b>SECTEUR - TRANSPORT</b>																		
SDSC	BOLLORE AFRICA LOGISTICS CI	B	42	46500 / 46900	315	NC				46,900	46,900	43,385	50,415	4,666	13-mai-09	43,000	56,650	
SVOC	SIVOM CI	C		/ 6490	137	NC				6,500	6,500	6,015	6,985	270	5-juil-99	6,500	6,600	
TOTAL																		
<b>SECTEUR - AGRICULTURE</b>																		
PALC	PALM CI	B	20	5000 / 5900	8	NC				6,000	6,000	5,550	6,450	225	21-juil-00	5,000	14,100	
PHC	PH CI	C		/ 6200	97	NC				6,300	6,300	5,830	6,770	450	21-juin-00	6,300	11,100	
SICC	SICOR CI	C		/ 6250	64	NC				6,250	6,250	5,785	6,715	1,919	25-sept-00	6,250	6,600	
SOGC	SOGB CI	B		/ 16000	88	16,000	37	592,000		17,000	16,000	14,800	17,200	2,070	27-juil-09	13,000	33,135	
SPHC	SAPH CI	B	16	12500 / 12995	94	12,995	86	1,117,570		13,510	12,995	12,025	13,965	1,057	12-juin-09	9,400	23,110	
TOTAL							123	1,709,570										
<b>SECTEUR - DISTRIBUTION</b>																		
ABJC	SERVAIR ABIDJAN CI	C		/ 4450	202	NC				4,450	4,450	4,120	4,780	225	13-juil-00	4,400	5,700	
BNBC	BERNABE CI	C	1	16500 /		NC				15,500	15,500	14,340	16,660	1,635	3-juil-09	14,550	22,500	
CFAC	CFAO CI	B		/ 24480	4	NC				24,875	24,875	23,010	26,740	1,531	2-juil-09	24,875	31,500	
PRSC	SDA CI	B				NC				116,000	116,000	107,300	124,700	11,250	31-juil-09	114,995	120,250	
SHEC	SHELL CI	B	164	16650 / 18000	2,380	16,650	58	965,700		18,000	16,650	15,405	17,895	990	3-juin-09	14,000	41,500	
SRIC	SARI CI	C	1	55390 / 55390	100	NC				55,405	49 839ex-c	46,105	53,575	5,566	2-juil-09	55,405	60,000	
T TLC	TOTAL CI	B	140	79000 / 79500	41	79,000	10	790,000		79,500	79,000	73,075	84,925	10,645	25-juin-09	74,000	100,200	
TOTAL							68	1,755,700										
<b>AUTRES SECTEURS</b>																		
STAC	SETAO CI	C		/ 5000	17	NC				5,000	5,000	4,625	5,375			5,000	5,005	
TOTAL																		
<b>TOTAL - Marché des actions</b>								<b>79,799</b>	<b>59,740,624</b>									

Légende:

Mentions : NC: Non Coté Ex: Ex-coupon ou Ex-droit SP: Suspendu DIF: Différé

Classe de Capitalisation Boursière :

- A: Sociétés ayant une capitalisation boursière Supérieure à 100 milliards FCFA.
- B: Sociétés ayant une capitalisation boursière Comprise entre 10 milliards FCFA et 100 milliards FCFA.
- C: Sociétés ayant une capitalisation boursière Inférieure ou égale à 10 milliards FCFA.

MARCHÉ DES DROITS

Symbole	Titre	Qté	Cours		Qté	Cours du jour	Volume	Valeur	Cours Précéd.	Cours Reference	Ecart maximum		Parité	Période de Négociation	
			Ach. / Vend.								Plus Bas	Plus Haut		Début	Fin
<b>TOTAL-Marché des droits</b>															

Légende:

Parité: y pour x signifie y droits pour x action nouvelle

**MARCHÉ DES OBLIGATIONS**

Séance du 03 novembre 2009

Symbole	Titre	Qté	Cours		Qté	Cours du jour	Volume	Valeur	Cours Précéd.	Cours Reference	Ecart maximum		Coupon couru	Type Amort	Coupon d'intérêt		
			Ach. / Vend.								Séance prochaine	Séance			Prochaine	Période	Montant net
<b>OBLIGATIONS REGIONALES</b>																	
BIDC.O1	BIDC 5,60% 2006-2013					NC			10,000	10,000	9,250	10,750	128.88	ACD	A	560	11-août
BOABF.O1	BOA-Burkina F. 5.90% 2006-2011		/ 10000	300		NC			10,000	10,000	9,250	10,750	483.53	AC	A	555	20-déc
BOAD.O6	BOAD 5,35% 2004-2011					NC			10,000	10,000	9,250	10,750	532.07	ACD	A	535	5-nov
BOAD.O7	BOAD 5% 2005-2013					NC			10,000	10,000	9,250	10,750	424.66	ACD	A	500	28-déc
BOAD.O8	BOAD 4,50% 2005-2011					NC			10,000	10,000	9,250	10,750	382.19	ACD	A	450	28-déc
BOAD.O9	BOAD 5% 2006-2014					NC			10,000	10,000	9,250	10,750	368.49	ACD	A	500	7-févr
BOAD.O10	BOAD 4,75% 2006-2012					NC			10,000	10,000	9,250	10,750	350.07	ACD	A	475	7-févr
BOAM.O1	BOA-Mali 5.75% 2006-2011					NC			10,000	10,000	9,250	10,750	435.62	AC	A	500	20-déc
CAAB.O2	CAA BENIN 6% 2007-2012					NC			9,750	9,750	9,020	10,480	463.56	ACD	A	600	25-janv
CEB.O1	CEB 6.50% 2003-2010					NC			3,333	3,333	3,085	3,580	68.85	ACD	A	216.65	10-juil
CEB.O2	CEB 6,50% 2004-2011					NC			6,667	6,667	6,170	7,165	166.21	ACD	A	433.33	16-juin
CLTB.O2	CELTEL BURKINA 6.35% 2007-2013					NC			10,000	10,000	9,250	10,750	126.33	ACD	S	298	17/02-08
EOS.O1	Etat SENEGAL 5.50% 2005-2010					NC			10,000	10,000	9,250	10,750	152.19	ACD	A	550	25-juil.
EOS.O2	Etat Sénégal 5,50% 2007-2012					NC			9,310	9,310	8,615	10,005	24.11	ACD	A	550	18-oct.
EOT.O1	ETAT DU TOGO 6,50% 2006-2011		/ 10000	21,115	10,000	407	4,070,000		10,000	10,000	9,250	10,750	441.64	ACD	A	650	28-févr.
ONTBF.O1	ONATEL 6.65% 2005-2011					NC			10,000	10,000	9,250	10,750	255.14	ACD	A	625	7-juin
PADS.O1	PAD 6.50% 2004-2011					NC			10,000	10,000	9,250	10,750	185.81	ACD	A	611	15-juil.
SEM.O1	SEMA 6.85% 2007-2012					NC			10,400	10,400	9,620	11,180	263.97	ACD	S	297.975	24/05-11
SHAF.O1	SHELTERAFRIQUE 6.25% 2003-2010					NC			10,000	10,000	9,250	10,750	127.58	ACD	S	313	20/02-08
SHAF.O2	SHELTER AFRIQUE 6% 2008-2014					NC			10,000	10,000	9,250	10,750	270.65	ACD	S	300	21/11-05
STRAC.O1	SOTRA 6.80% 2007-2012					NC			10,000	10,000	9,250	10,750	224.43	AC	A	666	3-juil.
TGTLT.O1	TOGO TELECOM 6,50% 2007-2014				10,000	81	810,000		10,000	10,000	9,250	10,750	64.64	ACD	S	294.904	15/02-08
TPCI.O6	TPCI 6% 2007-2010		/ 10000	500		NC			9,895	9,895	9,155	10,635	277.81	IF	A	600	18-mai
TPCI.O7	TPCI 6,25% 2008-2011		/ 9900	57		NC			9,900	9,900	9,160	10,640	83.90	IF	A	625	15-sept.
TPCI.O8	TPCI 6,95% 2009-2014		10100 /			NC			10,000	10,000	9,250	10,750	171.37	ACD	A	695	5-août
TOTAL							488	4,880,000									
<b>OBLIGATIONS KOLAS</b>																	
AFD.O1	AFD 5,25% 2008-2016					NC			9,900	9,900	9,160	10,640	339.45	IF	A	525	12-mars
SFI.O1	SFI 4,75% 2006-2011					NC			10,000	10,000	9,250	10,750	416.44	IF	A	475	18-déc.
TOTAL																	
<b>TOTAL-Marché des obligations</b>							<b>488</b>	<b>4,880,000</b>									

**Légende:**

Type Amort: Type d'Amortissement - IF: IN FINE - AC: AMORTISSEMENT CONSTANT - AD: AMORTISSEMENT DEGRESSIF - ACD: AMORTISSEMENT DIFFERE CONSTANT

Période : Périodicité de paiement des coupons - A: annuelle - S: Semestrielle - T: Trimestrielle

Eché. : Echéance de paiement des intérêts

Mentions : NC: Non Coté Ex: Ex-coupon ou Ex-droit SP: Suspendu DIF: Différé

**Avis, Décisions, Instructions & Circulaires du jour**

Les Avis et Instructions sont disponibles auprès des Antennes Nationales de Bourse et sur le site internet de la BRVM : <a href="http://www.brvm.org">www.brvm.org</a>
--

Centre d'Édition et de Diffusion Africaines  
« C.E.D.A »  
Société Anonyme à participation financière publique  
Au Capital de 461 000 000 FCFA  
Siège social : Abidjan- Plateau- immeuble AGF  
04 BP 541 Abidjan 04  
CI-ABJ-1962-B-563

**TABLEAU D'ACTIVITES ET DE RESULTAT  
DU PREMIER SEMESTRE 2009**  
(En millions de FCFA)

**I- TABLEAU DE RESULTAT**

PERIODE	juin-09	juin-08	Variation		EXERCICE 2008
			Valeur	%	
Chiffre d' Affaires Net	236	109	+127	+116%	1 818
Résultat des activités ordinaires avant impôts	(170)	(241)	+71	+29%	28

**II- RAPPORT D'ACTIVITES DU PREMIER SEMESTRE 2009**

**CHIFFRE D'AFFAIRES**

Le chiffre d'affaires net réalisé au cours du premier semestre 2009 s'élève à FCFA 236 millions contre 109 millions en 2008 soit une hausse de 116 %.

Cette hausse du chiffre d'affaires se justifie principalement par la facturation du marché réalisé avec l'Etat.

**RESULTAT**

Nous enregistrons un résultat des activités ordinaires négatif de FCFA 170 millions au cours du premier semestre contre un résultat déficitaire de 241 millions en 2008 soit une amélioration de 29 %.

Il faut noter que l'activité de la société est saisonnière et se traduit par le décalage, comme tous les ans, entre la période de réalisation des ventes et la prise en compte des charges semestrielles.

**PERSPECTIVES**

La période de la rentrée scolaire constitue plus de 80% de notre chiffre d'affaires. Les objectifs fixés par la direction pourront être atteints si l'évolution des ventes à ce jour reste stable.

*Ce tableau d'activité et de résultat et le rapport d'activité semestrielle font l'objet d'une attestation des commissaires aux comptes disponibles au siège social.*

# **COMMUNIQUE**

## **Attribution d'un poste d'Administrateur Aux Actionnaires privés minoritaires de SERVAIR ABIDJAN**


Suite à l'Assemblée Générale Mixte du 08 Juillet 2009, un appel à candidature pour l'attribution de poste d'Administrateur concernant les actionnaires privés minoritaires de SERVAIR ABIDJAN est lancé.

Les critères d'attribution sont les suivants :

1. Constitution d'un dossier ; CV et autres informations à envoyer au siège d'ABIDJAN CATERING – Aéroport International F.H.B. 07 BP 08 ABIDJAN 07  
Tél. : 21 27 82 50 – A l'attention du Président du Conseil d'Administration
2. Présélection par le Conseil d'Administration
3. Sélection et désignation par le Conseil d'Administration pour ne retenir que (trois) 3 candidats parmi lesquels un (1) sera désigné sur la base des critères objectifs de compétence
4. Nomination à soumettre à l'Assemblée Générale.

Fait à Abidjan, le 26 Octobre 2009

**Fousséni KONATE**  
Président du Conseil d'Administration





# OPTI ASSET MANAGEMENT S.A.

Société de Gestion des FCP & SICAV

La société de gestion **Opti Asset Management** (OAM) publie à l'attention des intervenants du Marché Financier Régional et des investisseurs la Valeur Liquidative des Fonds Communs de Placement (FCP) au **2 novembre 2009**

OPCVM (1)	Nombre de Parts	Valeur Liquidative Initiale (en FCFA)	Valeur Liquidative du jour (en FCFA)	Performance Par rapport		
				Au jour précédent	Au début de l'année	A la Valeur Liquidative Initiale
FCP (2)						
OPTI PLACEMENT	186 212,69	5 000	10 411,20	-0,37%	-2,74%	108,22%
FCP						
OPTI REVENU	43 069,44	5 000	6 975,07	0,01%	1,99%	39,50%
FCP						
OPTI CAPITAL	26 416,49	5 000	9 909,58	-0,03%	2,13%	98,19%

(1) - Organisme de Placement Collectif en Valeurs Mobilières

(2) - Fonds Commun de Placement

OPTI ASSET MANAGEMENT S.A

AU CAPITAL DE 20 000 000 DE F CFA, AGREMENT CREPMF N° S

IMMEUBLE UTB-GRAND MARCHÉ, 3<sup>e</sup> ETAGE, B.P. 2312 LOME-TOGO

TEL: (228) 221 04 42, 221 04 83 FAX: (228) 221 05 30

LA DIRECTION GENERALE





**SOGESPAR**

La société de gestion SOGESPAR publie à l'attention des intervenants du Marché Financier Régional la Valeur Liquidative du FCP SOGEVALOR au 02 Novembre 2009 dans le tableau ci-dessous.

<b>VL FCP SOGEVALOR</b>	
<b>Nombre de parts au 02/11/09</b>	<b>824,408</b>
<b>Valeur liquidative d'origine</b>	<b>5,000FCFA</b>
<b>Valeur liquidative au 30/10/09</b>	<b>10,594FCFA</b>
<b>Valeur liquidative au 02/11/09</b>	<b>10,584FCFA</b>
<b>Variation de la VL au 02/11/09</b>	<b>-0.09%</b>
<b>Valeur Actif net au 02/11/09</b>	<b>8,725,857,663.98FCFA</b>



## BOURSE REGIONALE DES VALEURS MOBILIERES S.A.

Siège Social : 18, Rue Joseph Anoma – 01 B.P. 3802 Abidjan 01

Tel: (225) 20 326 685 / 20 326 686 Fax : (225) 20 326 684 E-mail : [brvm@brvm.org](mailto:brvm@brvm.org)

Site Internet : [www.brvm.org](http://www.brvm.org)

Antennes **BENIN** **BURKINA FASO** **COTE D'IVOIRE** **GUINEE BISSAU** **MALI** **NIGER** **SENEGAL** **TOGO**  
Tél : 229 312126 Tél : 226 308773 Tél : 225 20326685 Tél : 225 20326686 Tél : 223 232354 Tél : 227 736692 Tél : 221 8211518 Tél : 228 212305

### COMMUNIQUE /NEGO/211/2009


La BRVM a clôturé sa séance de cotation du mardi 3 novembre 2009 en baisse par rapport à la séance précédente. L'indice BRVM Composite est passé de 133,33 à 132,60 points ; soit un repli de 0,55%. L'indice BRVM 10, pour sa part, a cédé 0,61% à 145,68 points contre 146,57 précédemment.

1. La valeur des transactions s'établit à 64,62 millions F CFA contre 87,99 millions F CFA réalisés le lundi dernier.
2. La négociation a porté sur 15 sociétés pour un total de 38 inscrites sur le marché des actions. Le nombre de titres échangés s'est élevé à 80 287.
3. 14 SGI dont 6 hors Côte d'Ivoire ont participé au marché sur les 20 agréées.
4. La capitalisation boursière du marché des actions s'est chiffrée à 2 812 910 924 501 F CFA. Celle du marché obligataire s'élève à 518 469 812 550 F CFA.
5. Sur le marché obligataire, 488 obligations ont été échangées pour une valeur totale de F CFA 4,88 millions, coupons courus non compris.

Nous remercions tous les intervenants du marché boursier régional et vous informons que la prochaine séance de cotation aura lieu, le mercredi 04 novembre 2009.

Fait à Abidjan, le 3 novembre 2009.

Le Directeur Général

  
Jean Paul GILL

