



Bulletin Officiel de la Cote

BOURSE REGIONALE DES VALEURS MOBILIERES S.A.

SOCIETE ANONYME AU CAPITAL DE FCFA 604 080 000

Siège Social: Abidjan - COTE D'IVOIRE

Adresse: 18, Rue Joseph Anoma (Rue des Banques) - Abidjan E-mail: brvm@brvm.org

Tel: (225) 20 326 685 / 20 326 686 Fax : (225) 20 326 684

Site Internet: www.brvm.org

Bulletin du 15 décembre 2009

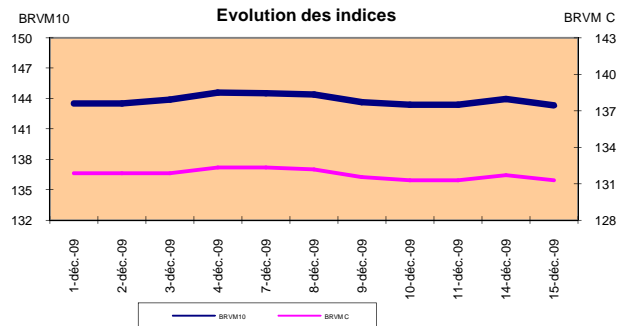
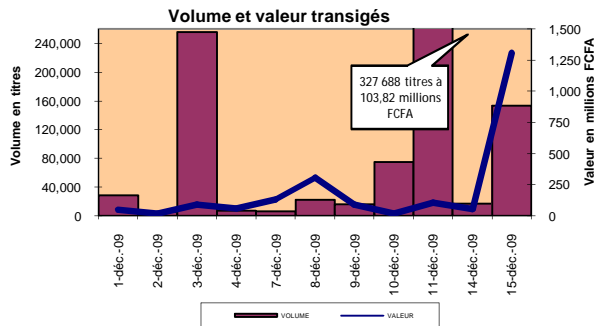
Vol : 12 N° : 240

Séance du 15 décembre 2009

Indices de référence

Base = 100 au 15 septembre 1998	Fermeture	Variation		Fermeture Précédente	Capitalisation Boursière en F CFA
		en valeur	en %		
BRVM 10	143.32	-0.63	-0.44%	143.95	2,166,202,735,104
BRVM Composite	131.31	-0.38	-0.29%	131.69	2,786,292,341,504

Capitalisation du marché obligataire (en F CFA)	529,927,888,740
--	-----------------



Indices sectoriels

Base = 100 au 14 juin 1999	Fermeture	Variation		Fermeture Précédente	Nombre de sociétés
		en valeur	en %		
BRVM - Industrie	93.86	-0.09	-0.10%	93.95	13
BRVM - Services Publics	349.74	-0.31	-0.09%	350.05	4
BRVM - Finances	53.99	0.07	0.13%	53.92	6
BRVM - Transport	246.83	0.00	0.00%	246.83	2
BRVM - Agriculture	124.91	-8.40	-6.30%	133.31	5
BRVM - Distribution	126.08	3.02	2.45%	123.06	7
BRVM - Autres Secteurs	61.73	0.00	0.00%	61.73	1

Sommaire du marché

	Volume Transigé	Valeur Totale Transigée (F CFA)	Nombre de Transactions	Nombre de titres échangés	Titres		
					Gains	Pertes	Inchangés
Actions	153,589	1,306,970,100	105	14	3	5	6
Obligations	11	110,000	1	1	0	0	1
Droits	0	0	0	0	0	0	0

Titres les plus actifs		Plus fortes hausses			Plus fortes baisses		
Titres	Volume	Titres	Cours	Variation	Titres	Cours	Variation
SAPH CI	100,593	TOTAL Côte d'Ivoire S.A.	84,000	4995	SAPH CI	10,000	-2,000
ECOBANK TRANS. INCORP. TG	50,000	BANK OF AFRICA BN	45,000	1000	CIE CI	17,050	-445
SONATEL SN	2,351	SIVOVA CI	9,000	5	FILTISAC CI	3,400	-100
SIVOVA CI	353				SITAB CI	44,900	-90
TOTAL Côte d'Ivoire S.A.	100				SONATEL SN	118,995	-5

Indices boursiers internationaux

Places financières africaines	Indices	Clôture 15-déc.-09	Variation Séance précédente	Indices au 31-déc.-08	Autres places financières	Indices	Clôture 15-déc.-09	Variations Séance précédente	Indices au 31-déc.-08
ACCRA (*)	GSE	5237.28	-0.14%	10431.64	PARIS (**)	CAC 40	3826.84	-0.09%	3217.97
CASABLANCA (*)	MADEX	8496.05	-0.19%	9061.02	LONDRES (**)	FOOTSIE 100	5290.51	-0.47%	4434.17
LAGOS (*)	NSE	20618.71	-0.20%	31450.78	NEW YORK (*)	DJIA	10501.05	0.28%	8776.39
TUNIS (*)	TUNINDEX	4213.39	-0.60%	2892.4	TOKYO (**)	NIKKEI 225	10083.48	-0.22%	8859.26

(*) Indices de la veille

(**) Indices à 11 H GMT

Coupons annoncés

Symbole	Titre	Coupon		
		Montant net (FCFA)	Date de détachement	Date de paiement

ND: Non Disponible

MARCHÉ DES ACTIONS

Séance du 15 décembre 2009

Symbole	Titre	Classe de Capitalisation Boursière	Qté	Cours		Qté	Cours du jour	Volume	Valeur	Cours Précéd.	Cours Reference	Ecart maximum		Dernier dividende Payé		Cours extrêmes de la séance		
				Ach. / Vend.								Montant net	Date	Plus Bas	Plus Haut			
SECTEUR - INDUSTRIE																		
CABC	SICABLE CI	C	204	15050 /			NC			15,050	15,050	13,925	16,175	1,311	28-mai-09	15,000	21,000	
CDAC	CEDA CI	C		/ 4710	373		NC			5,090	5,090	4,710	5,470	630	7-juil-00	5,090	7,500	
FTSC	FILTISAC CI	B	6	3300 / 3400	1	3,400		9	30,600	3,500	3,400	3,145	3,655	332	16-juil-09	2,975	6,695	
NEIC	NEI CI	C		/ 3590	29		NC			3,595	3,595	3,330	3,860	225	28-juin-01	3,595	3,925	
NTLC	NESTLE CI	B	4	59000 / 59000	4		NC			60,000	60,000	55,500	64,500	4,050	26-août-09	46,500	68,015	
SEMC	CROWN SIEM CI	B	2	24050 / 37100	4,000		NC			24,000	24,000	22,200	25,800	2,250	31-juil-09	24,000	37,990	
SIVC	SIVOVA CI	C	38	9000 / 9400	263	9,000		353	3,177,000	8,995	9,000	8,325	9,675	1,080	10-juil-09	6,400	11,000	
SLBC	SOLIBRA CI	A	3	167995 / 167995	38		NC			186,500	186,500	172,515	200,485	12,060	13-mai-09	186,500	287,500	
SMBC	SMB CI	B		/ 22000	124		NC			19,895	19,895	18,405	21,385	1,087	24-juil-09	19,895	56,000	
STBC	SITAB CI	B		/ 44900	380	44,900		33	1,481,700	44,990	44,900	41,535	48,265	5,552	10-avr-09	44,000	62,350	
TTRC	TRITURAF CI	C	140	2315 / 3000	50		NC			2,315	2,315	2,145	2,485	1,440	19-juil-02	2,315	5,900	
UNLC	UNILEVER CI	A	15	70005 / 71000	50	70,005		11	770,055	70,005	70,005	64,755	75,255	34,200	8-juin-09	46,500	108,500	
UNXC	UNIWAX CI	B					NC			18,000	18,000	16,650	19,350	1,350	6-juin-03	18,000	24,000	
TOTAL								406	5,459,355									
SECTEUR - SERVICES PUBLICS																		
CIEC	CIE CI	B	369	15000 / 17050	6	17,050		14	238,700	17,495	17,050	15,775	18,325	1,575	6-juil-09	14,000	21,815	
ONTBF	ONATEL BF	A	20	47005 / 48000	18	48,000		61	2,928,000	48,000	48,000	44,400	51,600			47,500	50,500	
SDCC	SODE CI	C	42	10900 /		10,900		10	109,000	10,900	10,900	10,085	11,715	900	6-juil-09	10,000	14,960	
SNTS	SONATEL SN	A	8	118000 / 118995	84	118,995		2,351	279,757,245	119,000	118,995	110,075	127,915	11,700	30-avr-09	105,000	130,000	
TOTAL								2,436	283,032,945									
SECTEUR - FINANCES																		
BICC	BICI CI	B	23	27100 / 28000	86	28,000		22	616,000	28,000	28,000	25,900	30,100	3,645	29-mai-09	25,000	32,900	
BOAB	BANK OF AFRICA BN	B	5	45000 /		45,000		10	450,000	44,000	45,000	41,625	48,375	3,150	3-juin-09	44,000	49,500	
BOAN	BANK OF AFRICA NG	B					NC			39,430	39,430	36,475	42,385	2,475	16-juin-09	39,430	42,005	
ETIT	ECOBANK TRANS. INCORP. TG	A	157,991	41 / 43	400,000	41	50,000	2,050,000		41	41	38	44	0,94	22-juin-09	37	105	
SAFC	SAFCA CI	C		/ 29200	215		NC			29,250	29,250	27,060	31,440	2,250	30-juil-09	29,250	37,555	
SGBB	SGB CI	A	22	36705 / 37895	3		NC			36,500	36,500	33,765	39,235	4,075	10-juil-09	25,480	43,220	
TOTAL								50,032	3,116,000									
SECTEUR - TRANSPORT																		
SDSC	BOLLORE AFRICA LOGISTICS CI	B		/ 46900	666	46,900		22	1,031,800	46,900	46,900	43,385	50,415	4,666	13-mai-09	43,000	56,650	
SVOC	SIVOM CI	C		/ 6495	104		NC			6,500	6,500	6,015	6,985	270	5-juil-99	6,500	6,600	
TOTAL								22	1,031,800									
SECTEUR - AGRICULTURE																		
PALC	PALM CI	B	24	7090 / 7095	300		NC			7,290	7,290	6,745	7,835	225	21-juil-00	5,000	14,100	
PHC	PH CI	C	115	6005 / 6005	7		NC			6,000	6,000	5,550	6,450	450	21-juin-00	6,000	11,100	
SICC	SICOR CI	C	7	6205 / 6205	44		NC			6,250	6,250	5,785	6,715	1,919	25-sept-00	6,250	6,600	
SOGC	SOGB CI	B	2	18000 / 18000	92		NC			19,000	19,000	17,575	20,425	2,070	27-juil-09	13,000	33,135	
SPHC	SAPH CI	B	2,689	10000 / 11000	1,703	10,000		100,593	1,005,930,000	12,000	10,000	9,250	10,750	1,057	12-juin-09	9,400	23,110	
TOTAL								100,593	1,005,930,000									
SECTEUR - DISTRIBUTION																		
ABJC	SERVAIR ABIDJAN CI	C	8	4440 /			NC			4,440	3 735ex-d	3,455	4,015	225	13-juil-00	4,400	5,700	
BNBC	BERNABE CI	C	77	16675 / 16675	5		NC			16,670	16,670	15,420	17,920	1,635	3-juil-09	14,550	22,500	
CFAC	CFAO CI	B	2	23395 / 23395	8		NC			24,875	24,875	23,010	26,740	1,531	2-juil-09	24,875	31,500	
PRSC	SDA CI	B		/ 115950	7		NC			116,000	116,000	107,300	124,700	11,250	31-juil-09	114,995	120,250	
SHEC	SHELL CI	B	3	16000 / 18500	22		NC			15,000	15,000	13,875	16,125	990	3-juin-09	14,000	41,500	
SRIC	SARI CI	C		/ 49895	12		NC			49,900	49,900	46,160	53,640	5,566	2-juil-09	49,900	60,000	
TTLC	TOTAL CI	B	1	80000 / 84000	2	84,000		100	8,400,000	79,005	84,000	77,700	90,300	10,645	25-juin-09	74,000	100,200	
TOTAL								100	8,400,000									
AUTRES SECTEURS																		
STAC	SETAO CI	C					NC			5,000	5,000	4,625	5,375			5,000	5,005	
TOTAL																		
TOTAL - Marché des actions								153,589	1,306,970,100									

Légende:

Mentions : NC: Non Coté Ex: Ex-coupon ou Ex-droit SP: Suspendu DIF: Différé

Classe de Capitalisation Boursière :

- A: Sociétés ayant une capitalisation boursière Supérieure à 100 milliards FCFA.
- B: Sociétés ayant une capitalisation boursière Comprise entre 10 milliards FCFA et 100 milliards FCFA.
- C: Sociétés ayant une capitalisation boursière Inférieure ou égale à 10 milliards FCFA.

MARCHÉ DES DROITS

Symbole	Titre	Qté	Cours		Qté	Cours du jour	Volume	Valeur	Cours Précéd.	Cours Reference	Ecart maximum		Parité	Période de Négociation	
			Ach. / Vend.								Début	Fin			
BOAN.DS2	BOA Niger Droit souscription 2	68	2000 / 2500		1					2,575	2,385	2,765	11 pour 3	4-déc-09	23-déc-09
TOTAL-Marché des droits															

Légende:

Parité: y pour x signifie y droits pour x action nouvelle

MARCHÉ DES OBLIGATIONS

Séance du 15 décembre 2009

Symbole	Titre	Qté	Cours		Qté	Cours du jour	Volume	Valeur	Cours Précéd.	Cours Reference	Ecart maximum		Coupon couru	Type Amort	Coupon d'intérêt		
			Ach. / Vend.								Séance	prochaine			Période	Montant net	Eché.
OBLIGATIONS REGIONALES																	
BIDC.O1	BIDC 5,60% 2006-2013					NC			10,000	10,000	9,250	10,750	193.32	ACD	A	560	11-août
BOAB.O2	BOA BENIN 6.20% 2009-2014					NC			10,000	10,000	9,250	10,750	279.52	AC	A	583	23-juin
BOABF.O1	BOA-Burkina F. 5.90% 2006-2011		/ 10000	300		NC			9,900	9,900	9,160	10,640	547.40	AC	A	555	20-déc
BOABF.O2	BOA BURKINA F. 6.20% 2009-2014					NC			10,000	10,000	9,250	10,750	279.42	AC	A	582.80	23-juin
BOAC.O1	BOA - CI 6.20% 2009-2014					NC			10,000	10,000	9,250	10,750	291.32	AC	A	607.60	23-juin
BOAD.O6	BOAD 5,35% 2004-2011					NC			10,000	10,000	9,250	10,750	58.63	ACD	A	535	5-nov
BOAD.O7	BOAD 5% 2005-2013		/ 9900	100,000		NC			9,900	9,900	9,160	10,640	482.19	ACD	A	500	28-déc
BOAD.O8	BOAD 4,50% 2005-2011					NC			10,000	10,000	9,250	10,750	433.97	ACD	A	450	28-déc
BOAD.O9	BOAD 5% 2006-2014					NC			10,000	10,000	9,250	10,750	426.03	ACD	A	500	7-févr
BOAD.O10	BOAD 4,75% 2006-2012					NC			10,000	10,000	9,250	10,750	404.73	ACD	A	475	7-févr
BOAM.O1	BOA-Mali 5.75% 2006-2011					NC			10,000	10,000	9,250	10,750	493.15	AC	A	500	20-déc
BOAM.O2	BOA MALI 6.50% 2009-2014					NC			10,000	10,000	9,250	10,750	271.13	AC	A	565.50	23-juin
BOAN.O1	BOA NIGER 6.50% 2009-2014					NC			10,000	10,000	9,250	10,750	271.13	AC	A	565.50	23-juin
BOAS.O1	BOA SENEGAL 6.50% 2009-2014					NC			10,000	10,000	9,250	10,750	292.95	IF	A	611	23-juin
CAAB.O2	CAA BENIN 6% 2007-2012		/ 9900	150,138		NC			9,900	9,900	9,160	10,640	532.60	ACD	A	600	25-janv.
CEB.O1	CEB 6.50% 2003-2010					NC			3,333	3,333	3,085	3,580	93.78	ACD	A	216.65	10-juil.
CEB.O2	CEB 6.50% 2004-2011					NC			6,667	6,667	6,170	7,165	216.07	ACD	A	433	16-juin
CLTB.O2	CELTEL BURKINA 6.35% 2007-2013					NC			10,000	10,000	9,250	10,750	194.35	ACD	S	298	17/02-08
EOS.O1	Etat SENEGAL 5.50% 2005-2010					NC			10,000	10,000	9,250	10,750	215.48	ACD	A	550	25-juil.
EOS.O2	Etat Sénégal 5.50% 2007-2012					NC			9,310	9,310	8,615	10,005	87.40	ACD	A	550	18-oct.
EOT.O1	ETAT DU TOGO 6.50% 2006-2011					NC			10,000	10,000	9,250	10,750	516.44	ACD	A	650	28-févr.
ONTBF.O1	ONATEL 6.65% 2005-2011					NC			10,000	10,000	9,250	10,750	327.05	ACD	A	625	7-juin
PADS.O1	PAD 6.50% 2004-2011					NC			10,000	10,000	9,250	10,750	256.12	ACD	A	611	15-juil.
SEM.O1	SEMA 6.85% 2007-2012					NC			10,400	10,400	9,620	11,180	34.57	ACD	S	297.975	24/05-11
SHAF.O1	SHELTERAFRIQUE 6.25% 2003-2010					NC			10,000	10,000	9,250	10,750	199.03	ACD	S	313	20/02-08
SHAF.O2	SHELTER AFRIQUE 6% 2008-2014					NC			10,000	10,000	9,250	10,750	39.78	ACD	S	300	21/11-05
STRAC.O1	SOTRA 6.80% 2007-2012					NC			9,900	9,900	9,160	10,640	301.07	AC	A	666	3-juil.
TGTLT.O1	TOGO TELECOM 6.50% 2007-2014					NC			10,000	10,000	9,250	10,750	195.53	ACD	S	294.904	15/02-08
TPCI.O6	TPCI 6% 2007-2010		/ 9890	485		NC			9,890	9,890	9,150	10,630	346.85	IF	A	600	18-mai
TPCI.O7	TPCI 6.25% 2008-2011		/ 10000	383		NC			9,500	9,500	8,790	10,210	155.82	IF	A	625	15-sept.
TPCI.O8	TPCI 6.95% 2009-2014		/ 10000	8	10,000	11	110,000		10,000	10,000	9,250	10,750	251.34	ACD	A	695	5-août
TOTAL							11	110,000									
OBLIGATIONS KOLAS																	
AFD.O1	AFD 5,25% 2008-2016					NC			9,900	9,900	9,160	10,640	399.86	IF	A	525	12-mars
SFI.O1	SFI 4,75% 2006-2011					NC			10,000	10,000	9,250	10,750	471.10	IF	A	475	18-déc.
TOTAL																	
TOTAL-Marché des obligations							11	110,000									

Légende:
Type Amort: Type d'Amortissement - IF: IN FINE - AC: AMORTISSEMENT CONSTANT - AD: AMORTISSEMENT DEGRESSIF - ACD: AMORTISSEMENT DIFFERE CONSTANT

Période: Périodicité de paiement des coupons - A: annuelle - S: Semestrielle - T: Trimestrielle

Eché: Echéance de paiement des intérêts

Mentions: NC: Non Coté Ex: Ex-coupon ou Ex-droit SP: Suspendu DIF: Différé

Avis, Décisions, Instructions & Circulaires du jour

- Avis N 175-2009 / BRVM du 15 décembre 2009 - Transaction sur dossier.

 Les Avis et Instructions sont disponibles auprès des Antennes Nationales de Bourse et sur le site internet de la BRVM : www.brvm.org



BOURSE REGIONALE DES VALEURS MOBILIERES S.A.
Afrique de l'Ouest

SOCIETE ANONYME AU CAPITAL DE F.CFA 604 080 000

Siège Social : Abidjan - COTE D'IVOIRE

Adresse : 18, Avenue Joseph Anoma – 01 BP 3802 Abidjan 01

Tél.: (225) 20 32 66 85 / 20 32 66 86 - Fax : (225) 20 32 47 77 / 20 32 66 84

Email. : brym@brym.org

AVIS N°175-2009/ BRVM


Transaction sur dossier

La Bourse Régionale des Valeurs Mobilières de l'Afrique de l'Ouest – BRVM - porte à la connaissance du public et des intervenants du marché qu'une transaction sur dossier a été effectuée ce mardi 15 décembre 2009.

Elle a porté sur 15 actions SMB au prix unitaire de FCFA 5. Ce qui représente une valeur totale de FCFA 75.

Fait à Abidjan, le 15 décembre 2009.

Pour le Directeur Général,
Le Directeur des Technologies de
L'Information, Chargé de l'Intérim





SOGESPAR

La société de gestion SOGESPAR publie à l'attention des intervenants du Marché Financier Régional la Valeur Liquidative du FCP SOGEVALOR au 14 Décembre 2009 dans le tableau ci-dessous.

VL FCP SOGEVALOR	
Nombre de parts au 14/12/09	823,506
Valeur liquidative d'origine	5,000FCFA
Valeur liquidative au 11/12/09	10,545FCFA
Valeur liquidative au 14/12/09	10,492FCFA
Variation de la VL au 14/12/09	-0.50%
Valeur Actif net au 14/12/09	8,640,213,424.70FCFA



OPTI ASSET MANAGEMENT S.A.

Société de Gestion des FCP & SICAV

La société de gestion **Opti Asset Management** (OAM) publie à l'attention des intervenants du Marché Financier Régional et des investisseurs la Valeur Liquidative des Fonds Communs de Placement (FCP) au **14 décembre 2009**

OPCVM (1)	Nombre de Parts	Valeur Liquidative Initiale (en FCFA)	Valeur Liquidative du jour (en FCFA)	Performance Par rapport		
				Au jour précédent	Au début de l'année	A la Valeur Liquidative Initiale
FCP (2)						
OPTI PLACEMENT	185 859,82	5 000	10 350,65	0,03%	-3,30%	107,01%
FCP						
OPTI REVENU	43 069,44	5 000	6 943,56	-0,06%	1,53%	38,87%
FCP						
OPTI CAPITAL	26 179,55	5 000	9 810,34	-0,03%	1,10%	96,21%

(1) - Organisme de Placement Collectif en Valeurs Mobilières

(2) - Fonds Commun de Placement

OPTI ASSET MANAGEMENT S.A

AU CAPITAL DE 20 000 000 DE F CFA, AGREMENT CREPMF N° S

IMMEUBLE UTB-GRAND MARCHÉ, 3^e ETAGE, B.P. 2312 LOME-TOGO

TEL: (228) 221 04 42, 221 04 83 FAX: (228) 221 05 30

LA DIRECTION GENERALE





BOURSE REGIONALE DES VALEURS MOBILIERES S.A.

Siège Social : 18, Rue Joseph Anoma – 01 B.P. 3802 Abidjan 01
Tel: (225) 20 326 685 / 20 326 686 Fax : (225) 20 326 684 E-mail : brvm@brvm.org
Site Internet : www.brvm.org

Antennes **BENIN** **BURKINA FASO** **COTE D'IVOIRE** **GUINEE BISSAU** **MALI** **NIGER** **SENEGAL** **TOGO**
Tél : 229 312126 Tél : 226 308773 Tél : 225 20326685 Tél : 225 20326686 Tél : 223 232354 Tél : 227 736692 Tél : 221 8211518 Tél : 228 212305

COMMUNIQUE /NEGO/240/2009

La BRVM a clôturé sa séance de cotation du mardi 15 décembre 2009 en baisse par rapport à la séance précédente. L'indice BRVM Composite est passé de 131,69 à 131,31 points ; soit un repli de 0,29%. L'indice BRVM 10, pour sa part, a cédé 0,44% à 143,32 points contre 143,95 précédemment.

1. La valeur des transactions s'établit à 1,31 milliards F CFA contre 52,21 millions F CFA réalisés le lundi dernier.
2. La négociation a porté sur 14 sociétés pour un total de 38 inscrites sur le marché des actions. Le nombre de titres échangés s'est élevé à 153 600.
3. 16 SGI dont 8 hors Côte d'Ivoire ont participé au marché sur les 20 agréées.
4. La capitalisation boursière du marché des actions s'est chiffrée à 2 786 292 341 504 F CFA. Celle du marché obligataire s'élève 529 927 888 740.
5. Sur le marché obligataire, 11 obligations TPCI 6,95% 2009-2014 ont été échangées pour une valeur totale de F CFA 110 000, coupons courus non compris.

Nous remercions tous les intervenants du marché boursier régional et vous informons que la prochaine séance de cotation aura lieu le mercredi 16 décembre 2009.

Fait à Abidjan, le 15 décembre 2009.

Pour le Directeur Général,
Le Directeur des Technologies de
L'Information, Chargé de l'Intérim

Abdelkader N'DIAYE