



Bulletin Officiel de la Cote

BOURSE REGIONALE DES VALEURS MOBILIERES S.A.

SOCIETE ANONYME AU CAPITAL DE FCFA 604 080 000

Siège Social: Abidjan - COTE D'IVOIRE

Adresse: 18, Rue Joseph Anoma (Rue des Banques) - Abidjan E-mail: brvm@brvm.org

Tel: (225) 20 326 685 / 20 326 686 Fax : (225) 20 326 684

Site Internet: www.brvm.org

Bulletin du 17 décembre 2009

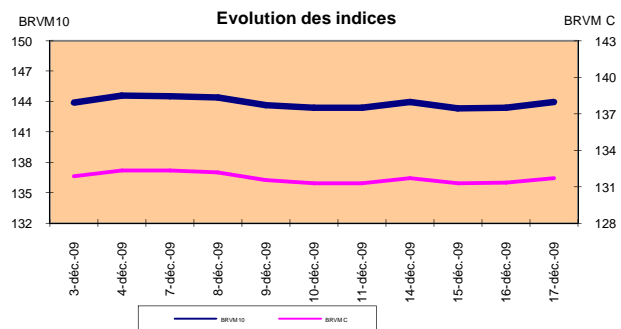
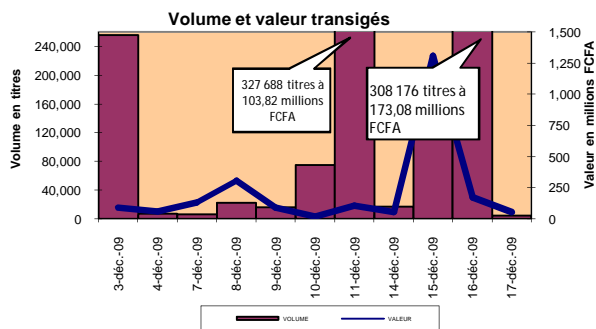
Vol : 12 N° : 242

Séance du 17 décembre 2009

Indices de référence

Base = 100 au 15 septembre 1998	Fermeture	Variation		Fermeture Précédente	Capitalisation Boursière en F CFA
		en valeur	en %		
BRVM 10	143.95	0.54	0.38%	143.41	2,175,769,969,064
BRVM Composite	131.70	0.35	0.27%	131.35	2,794,468,142,314

Capitalisation du marché obligataire (en F CFA)	529,927,888,740
--	-----------------



Indices sectoriels

Base = 100 au 14 juin 1999	Fermeture	Variation		Fermeture Précédente	Nombre de sociétés
		en valeur	en %		
BRVM - Industrie	93.57	-0.11	-0.12%	93.68	13
BRVM - Services Publics	352.09	-0.04	-0.01%	352.13	4
BRVM - Finances	54.22	0.98	1.84%	53.24	6
BRVM - Transport	246.83	0.00	0.00%	246.83	2
BRVM - Agriculture	122.56	-1.81	-1.46%	124.37	5
BRVM - Distribution	126.68	0.00	0.00%	126.68	7
BRVM - Autres Secteurs	61.73	0.00	0.00%	61.73	1

Sommaire du marché

	Volume Transigé	Valeur Totale Transigée (F CFA)	Nombre de Transactions	Nombre de titres échangés	Titres		
					Gains	Pertes	Inchangés
Actions	4,452	52,442,755	78	17	5	4	8
Obligations	77	731,500	3	1	0	0	1
Droits	0	0	0	0	0	0	0

Titres les plus actifs		Plus fortes hausses			Plus fortes baisses		
Titres	Volume	Titres	Cours	Variation	Titres	Cours	Variation
ECOBANK TRANS. INCORP. TG	3,225	SICABLE CI	16,175	1125	SOGB CI	18,000	-1,000
SGB CI	251	SGB CI	37,005	505	FILTISAC CI	2,910	-235
SIVOA CI	200	SITAB CI	45,000	100	CIE CI	17,000	-50
SONATEL SN	190	UNILEVER CI	70,010	10	PALM CI	7,195	-5
ONATEL BF	116	ECOBANK TRANS. INCORP. TG	41	1			

Indices boursiers internationaux

Places financières africaines	Indices	Clôture 17-déc.-09	Variation Séance précédente	Indices au 31-déc.-08	Autres places financières	Indices	Clôture 17-déc.-09	Variations Séance précédente	Indices au 31-déc.-08
ACCRA (*)	GSE	5342.64	0.00%	10431.64	PARIS (**)	CAC 40	3847.95	-0.72%	3217.97
CASABLANCA (*)	MADEX	8443.99	0.18%	9061.02	LONDRES (**)	FOOTSIE 100	5277.93	-0.80%	4434.17
LAGOS (*)	NSE	20558.69	-0.34%	31450.78	NEW YORK (*)	DJIA	10441.12	-0.10%	8776.39
TUNIS (*)	TUNINDEX	ND	-	2892.4	TOKYO (**)	NIKKEI 225	10163.8	-0.13%	8859.26

(*) Indices de la veille

(**) Indices à 11 H GMT

Coupons annoncés

Symbole	Titre	Coupon		
		Montant net (FCFA)	Date de détachement	Date de paiement

ND: Non Disponible

MARCHÉ DES ACTIONS

Séance du 17 décembre 2009

Symbole	Titre	Classe de Capitalisation Boursière	Qté	Cours		Cours du jour	Volume	Valeur	Cours Précéd.	Cours Reference	Ecart maximum		Dernier dividende Payé		Cours extrêmes de la séance	
				Ach. / Vend.	Qté						Séance	Séance prochaine	Montant net	Date	Plus Bas	Plus Haut
SECTEUR - INDUSTRIE																
CABC	SICABLE CI	C	73	16175 /		16,175	60	970,500	15,050	16,175	14,965	17,385	1,311	28-mai-09	15,000	21,000
CDAC	CEDA CI	C		/ 4710	1,155	NC			5,090	5,090	4,710	5,470	630	7-juil-00	5,090	7,500
FTSC	FILTISAC CI	B	36	2910 / 3000	50	2,910	100	291,000	3,145	2,910	2,695	3,125	332	16-juil-09	2,910	6,695
NEIC	NEI CI	C		/ 3595	20	NC			3,595	3,595	3,330	3,860	225	28-juin-01	3,595	3,925
N TLC	NESTLE CI	B	653	60000 / 61300	10	NC			60,000	60,000	55,500	64,500	4,050	26-août-09	46,500	68,015
SEMC	CROWN SIEM CI	B	100	25000 / 37100	4,000	NC			24,000	24,000	22,200	25,800	2,250	31-juil-09	24,000	37,990
SIVC	SIVOVA CI	C	714	9000 / 10000	414	9,000	200	1,800,000	9,000	9,000	8,325	9,675	1,080	10-juil-09	6,400	11,000
SLBC	SOLIBRA CI	A	3	167995 / 167995	38	NC			186,500	186,500	172,515	200,485	12,060	13-mai-09	186,500	287,500
SMBC	SMB CI	B		/ 19895	1	19,895	2	39,790	19,895	19,895	18,405	21,385	1,087	24-juil-09	19,895	56,000
STBC	SITAB CI	B	7	45000 / 60000	12	45,000	73	3,285,000	44,900	45,000	41,625	48,375	5,552	10-avr-09	44,000	62,350
TTRC	TRITURAF CI	C	10	2145 / 2315	1,910	NC			2,315	2,315	2,145	2,485	1,440	19-juil-02	2,315	5,900
UNLC	UNILEVER CI	A	618	70010 / 71000	50	70,010	29	2,030,290	70,000	70,010	64,760	75,260	34,200	8-juin-09	46,500	108,500
UNXC	UNIWAX CI	B				NC			18,000	18,000	16,650	19,350	1,350	6-juin-03	18,000	24,000
TOTAL							464	8,416,580								
SECTEUR - SERVICES PUBLICS																
CIEC	CIE CI	B	200	15000 / 17000	366	17,000	25	425,000	17,050	17,000	15,725	18,275	1,575	6-juil-09	14,000	21,815
ONTBF	ONATEL BF	A	458	48000 / 48480	14	48,000	116	5,568,000	48,000	48,000	44,400	51,600			47,500	50,500
SDCC	SODE CI	C	2	10150 / 10400	100	NC			10,500	10,500	9,715	11,285	900	6-juil-09	10,000	14,960
SNTS	SONATEL SN	A	3	119005 / 120000	311	120,000	190	22,800,000	120,000	120,000	111,000	129,000	11,700	30-avr-09	105,000	130,000
TOTAL							331	28,793,000								
SECTEUR - FINANCES																
BICC	BICI CI	B	23	27100 / 28000	27	28,000	6	168,000	28,000	28,000	25,900	30,100	3,645	29-mai-09	25,000	32,900
BOAB	BANK OF AFRICA BN	B	5	46000 /		46,000	10	460,000	46,000	46,000	42,550	49,450	3,150	3-juin-09	44,000	49,500
BOAN	BANK OF AFRICA NG	B	1	39430 /		NC			39,430	39,430	36,475	42,385	2,475	16-juin-09	39,430	42,005
ETIT	ECOBANK TRANS. INCORP. TG	A	163,322	41 / 43	400,000	41	3,225	132,225	40	41	38	44	0,94	22-juin-09	37	105
SAFC	SAFCA CI	C		/ 29200	213	NC			29,250	29,250	27,060	31,440	2,250	30-juil-09	29,250	37,555
SGBC	SGB CI	A	92	37005 / 37900	3	37,005	251	9,288,255	36,500	37,005	34,230	39,780	4,075	10-juil-09	25,480	43,220
TOTAL							3,492	10,048,480								
SECTEUR - TRANSPORT																
SDSC	BOLLORE AFRICA LOGISTICS CI	B		/ 46500	23	NC			46,900	46,900	43,385	50,415	4,666	13-mai-09	43,000	56,650
SVOC	SIVOM CI	C		/ 6495	31	NC			6,500	6,500	6,015	6,985	270	5-juil-99	6,500	6,600
TOTAL																
SECTEUR - AGRICULTURE																
PALC	PALM CI	B	75	5550 / 7195	138	7,195	101	726,695	7,200	7,195	6,660	7,730	225	21-juil-00	5,000	14,100
PHC	PH CI	C		/ 6000	10	6,000	5	30,000	6,000	6,000	5,550	6,450	450	21-juin-00	6,000	11,100
SICC	SICOR CI	C		/ 6205	44	NC			6,250	6,250	5,785	6,715	1,919	25-sept-00	6,250	6,600
SOGC	SOGB CI	B	60	15000 / 18000	117	18,000	8	144,000	19,000	18,000	16,650	19,350	2,070	27-juil-09	13,000	33,135
SPHC	SAPH CI	B	242	11600 / 11600	176	DIF			10,000	11,555	10,690	12,420	1,057	12-juin-09	9,400	23,110
TOTAL							114	900,695								
SECTEUR - DISTRIBUTION																
ABJC	SERVAIR ABIDJAN CI	C	8	4440 / 4440	10	DIF			4,440	4,315	3,995	4,635	225	13-juil-00	4,400	5,700
BNBC	BERNABE CI	C	72	16670 / 22000	48	NC			16,670	16,670	15,420	17,920	1,635	3-juil-09	14,550	22,500
CFAC	CFAO CI	B	2	23400 / 23400	19	NC			24,875	24,875	23,010	26,740	1,531	2-juil-09	24,875	31,500
PRSC	SDA CI	B		/ 115950	7	NC			116,000	116,000	107,300	124,700	11,250	31-juil-09	114,995	120,250
SHEC	SHELL CI	B	4	18500 / 18500	22	NC			15,500	15,500	14,340	16,660	990	3-juin-09	14,000	41,500
SRIC	SARI CI	C		/ 49850	12	NC			49,900	49,900	46,160	53,640	5,566	2-juil-09	49,900	60,000
T TLC	TOTAL CI	B	51	84000 / 90000	2	84,000	51	4,284,000	84,000	84,000	77,700	90,300	10,645	25-juin-09	74,000	100,200
TOTAL							51	4,284,000								
AUTRES SECTEURS																
STAC	SETAO CI	C		/ 4625	980	NC			5,000	5,000	4,625	5,375			5,000	5,005
TOTAL																
TOTAL - Marché des actions								4,452	52,442,755							

Légende:

Mentions : NC: Non Coté Ex: Ex-coupon ou Ex-droit SP: Suspendu DIF: Différé

Classe de Capitalisation Boursière :

- A: Sociétés ayant une capitalisation boursière Supérieure à 100 milliards FCFA.
- B: Sociétés ayant une capitalisation boursière Comprise entre 10 milliards FCFA et 100 milliards FCFA.
- C: Sociétés ayant une capitalisation boursière Inférieure ou égale à 10 milliards FCFA.

MARCHÉ DES DROITS

Symbole	Titre	Qté	Cours		Cours du jour	Volume	Valeur	Cours Précéd.	Cours Reference	Ecart maximum		Parité	Période de Négociation	
			Ach. / Vend.	Qté						Séance	Séance prochaine		Début	Fin
ABJC.DS1	SERVAIR ABJ Droit souscript 1	9	705 /		NC				705	655	755	7 pour 4	16-déc-09	4-janv-10
BOAN.DS2	BOA Niger Droit souscription 2	6	2570 / 2570	2,604	NC			2,575	2,575	2,385	2,765	11 pour 3	4-déc-09	23-déc-09
TOTAL-Marché des droits														

Légende:

Parité: y pour x signifie y droits pour x action nouvelle

MARCHÉ DES OBLIGATIONS

Séance du 17 décembre 2009

Symbole	Titre	Qté	Cours		Qté	Cours du jour	Volume	Valeur	Cours Précéd.	Cours Reference	Ecart maximum		Coupon couru	Type Amort	Coupon d'intérêt		
			Ach. / Vend.								Séance prochaine	Séance			Prochaine	Période	Montant net
OBLIGATIONS REGIONALES																	
BIDC.O1	BIDC 5,60% 2006-2013					NC			10,000	10,000	9,250	10,750	196.38	ACD	A	560	11-août
BOAB.O2	BOA BENIN 6.20% 2009-2014					NC			10,000	10,000	9,250	10,750	282.72	AC	A	583	23-juin
BOABF.O1	BOA-Burkina F. 5.90% 2006-2011		/ 10000	300		NC			9,900	9,900	9,160	10,640	550.44	AC	A	555	20-déc
BOABF.O2	BOA BURKINA F. 6.20% 2009-2014					NC			10,000	10,000	9,250	10,750	282.62	AC	A	582.80	23-juin
BOAC.O1	BOA - CI 6.20% 2009-2014					NC			10,000	10,000	9,250	10,750	294.64	AC	A	607.60	23-juin
BOAD.O6	BOAD 5,35% 2004-2011					NC			10,000	10,000	9,250	10,750	61.56	ACD	A	535	5-nov
BOAD.O7	BOAD 5% 2005-2013		/ 9900	100,000		NC			9,900	9,900	9,160	10,640	484.93	ACD	A	500	28-déc
BOAD.O8	BOAD 4,50% 2005-2011					NC			10,000	10,000	9,250	10,750	436.44	ACD	A	450	28-déc
BOAD.O9	BOAD 5% 2006-2014					NC			10,000	10,000	9,250	10,750	428.77	ACD	A	500	7-févr
BOAD.O10	BOAD 4,75% 2006-2012					NC			10,000	10,000	9,250	10,750	407.33	ACD	A	475	7-févr
BOAM.O1	BOA-Mali 5.75% 2006-2011					NC			10,000	10,000	9,250	10,750	495.89	AC	A	500	20-déc
BOAM.O2	BOA MALI 6.50% 2009-2014					NC			10,000	10,000	9,250	10,750	274.23	AC	A	565.50	23-juin
BOAN.O1	BOA NIGER 6.50% 2009-2014					NC			10,000	10,000	9,250	10,750	274.23	AC	A	565.50	23-juin
BOAS.O1	BOA SENEGAL 6.50% 2009-2014					NC			10,000	10,000	9,250	10,750	296.29	IF	A	611	23-juin
CAAB.O2	CAA BENIN 6% 2007-2012		/ 9900	150,138		NC			9,900	9,900	9,160	10,640	535.89	ACD	A	600	25-janv.
CEB.O1	CEB 6.50% 2003-2010					NC			3,333	3,333	3,085	3,580	94.97	ACD	A	216.65	10-juil.
CEB.O2	CEB 6.50% 2004-2011					NC			6,667	6,667	6,170	7,165	218.45	ACD	A	433	16-juin
CLTB.O2	CELTEL BURKINA 6.35% 2007-2013					NC			10,000	10,000	9,250	10,750	197.59	ACD	S	298	17/02-08
EOS.O1	Etat SENEGAL 5.50% 2005-2010					NC			10,000	10,000	9,250	10,750	218.49	ACD	A	550	25-juil.
EOS.O2	Etat Sénégal 5.50% 2007-2012					NC			9,310	9,310	8,615	10,005	90.41	ACD	A	550	18-oct.
EOT.O1	ETAT DU TOGO 6.50% 2006-2011					NC			10,000	10,000	9,250	10,750	520.00	ACD	A	650	28-févr.
ONTBF.O1	ONATEL 6.65% 2005-2011					NC			10,000	10,000	9,250	10,750	330.48	ACD	A	625	7-juin
PADS.O1	PAD 6.50% 2004-2011					NC			10,000	10,000	9,250	10,750	259.47	ACD	A	611	15-juil.
SEM.O1	SEMA 6.85% 2007-2012					NC			10,400	10,400	9,620	11,180	37.86	ACD	S	297.975	24/05-11
SHAF.O1	SHELTERAFRIQUE 6.25% 2003-2010					NC			10,000	10,000	9,250	10,750	202.43	ACD	S	313	20/02-08
SHAF.O2	SHELTER AFRIQUE 6% 2008-2014					NC			10,000	10,000	9,250	10,750	43.09	ACD	S	300	21/11-05
STRAC.O1	SOTRA 6.80% 2007-2012					NC			9,900	9,900	9,160	10,640	304.72	AC	A	666	3-juil.
TGTLT.O1	TOGO TELECOM 6.50% 2007-2014					NC			10,000	10,000	9,250	10,750	198.74	ACD	S	294.904	15/02-08
TPCI.O6	TPCI 6% 2007-2010		/ 9800	442		NC			9,890	9,890	9,150	10,630	350.14	IF	A	600	18-mai
TPCI.O7	TPCI 6.25% 2008-2011		/ 9500	23	9,500	77	731,500		9,500	9,500	8,790	10,210	159.25	IF	A	625	15-sept.
TPCI.O8	TPCI 6.95% 2009-2014	280	10000 /			NC			10,000	10,000	9,250	10,750	255.15	ACD	A	695	5-août
TOTAL							77	731,500									
OBLIGATIONS KOLAS																	
AFD.O1	AFD 5,25% 2008-2016					NC			9,900	9,900	9,160	10,640	402.74	IF	A	525	12-mars
SFI.O1	SFI 4,75% 2006-2011					NC			10,000	10,000	9,250	10,750	473.70	IF	A	475	18-déc.
TOTAL																	
TOTAL-Marché des obligations							77	731,500									

Légende:

Type Amort: Type d'Amortissement - IF: IN FINE - AC: AMORTISSEMENT CONSTANT - AD: AMORTISSEMENT DEGRESSIF - ACD: AMORTISSEMENT DIFFERE CONSTANT

Période : Périodicité de paiement des coupons - A: annuelle - S: Semestrielle - T: Trimestrielle

Eché. : Echéance de paiement des intérêts

Mentions : NC: Non Coté Ex: Ex-coupon ou Ex-droit SP: Suspendu DIF: Différé

Avis, Décisions, Instructions & Circulaires du jour

 Les Avis et Instructions sont disponibles auprès des Antennes Nationales de Bourse et sur le site internet de la BRVM : www.brvm.org

Cotation Hebdomadaire
Du mercredi 16 décembre 2009

La Liquidité, l'un des avantages des Fonds Commun de Placement :


L'investissement en bourse doit se faire dans une perspective de long terme. Mais des arbitrages à court et moyen termes peuvent être constamment effectués pour suivre les évolutions des marchés et obtenir une surperformance.

Un dicton dit à juste raison : il faut laisser courir les gains et couper les pertes. Ceci permet à un système d'être gagnant même si le nombre de pertes est supérieur au nombre de positions gagnantes.

OPCVM	Numéro d'Agrément	Valeur Liquidative d'origine (en FCFA) 01/01/07	Valeur Liquidative du 16/12/09 (en FCFA)	Performance par rapport		
				A la semaine précédente	Au début de l'année	A la Valeur Liquidative d'origine
FCP PATRIMOINE	FCP /06-02	5 000	5 520	0,13 %	- 4,12 %	10,40 %
FCP PRIMA CAPITAL	FCP /06-01	1 000 000	1 062 435	- 0,005 %	- 3,31 %	6,24 %

Cordialement,

La Direction Générale





SOGESPAR

La société de gestion SOGESPAR publie à l'attention des intervenants du Marché Financier Régional la Valeur Liquidative du FCP SOGEVALOR au 16 Décembre 2009 dans le tableau ci-dessous.

VL FCP SOGEVALOR	
Nombre de parts au 16/12/09	823,537
Valeur liquidative d'origine	5,000FCFA
Valeur liquidative au 15/12/09	10,495FCFA
Valeur liquidative au 16/12/09	10,513FCFA
Variation de la VL au 16/12/09	0.17%
Valeur Actif net au 16/12/09	8,658,233,811.88FCFA



BOURSE REGIONALE DES VALEURS MOBILIERES S.A.

Siège Social : 18, Rue Joseph Anoma – 01 B.P. 3802 Abidjan 01
Tel: (225) 20 326 685 / 20 326 686 Fax : (225) 20 326 684 E-mail : brvm@brvm.org
Site Internet : www.brvm.org

Antennes **BENIN** **BURKINA FASO** **COTE D'IVOIRE** **GUINEE BISSAU** **MALI** **NIGER** **SENEGAL** **TOGO**
Tél : 229 312126 Tél : 226 308773 Tél : 225 20326685 Tél : 225 20326686 Tél : 223 232354 Tél : 227 736692 TH : 221 8211518 Tél : 228 212305

COMMUNIQUE /NEGO/242/2009

La BRVM a clôturé sa séance de cotation du jeudi 17 décembre 2009 en hausse par rapport à la séance précédente. L'indice BRVM Composite est passé de 131,35 à 131,70 points ; soit une progression de 0,27%. L'indice BRVM 10, pour sa part, a gagné 0,38% à 143,95 points contre 143,41 précédemment.

1. La valeur des transactions s'établit à 53,17 millions F CFA contre 173,08 millions F CFA réalisés le mercredi dernier.
2. La négociation a porté sur 17 sociétés pour un total de 38 inscrites sur le marché des actions. Le nombre de titres échangés s'est élevé à 4 529.
3. 16 SGI dont 9 hors Côte d'Ivoire ont participé au marché sur les 20 agréées.
4. La capitalisation boursière du marché des actions s'est chiffrée à 2 794 468 142 314 F CFA. Celle du marché obligataire s'élève 529 927 888 740.
5. Sur le marché obligataire, 77 obligations TPCI 6,25% 2008-2011 ont été échangées pour une valeur totale de F CFA 731 500, coupons courus non compris.

Nous remercions tous les intervenants du marché boursier régional et vous informons que la prochaine séance de cotation aura lieu le vendredi 18 décembre 2009.

Fait à Abidjan, le 17 décembre 2009.

Pour le Directeur Général,
Le Directeur des Technologies de
L'Information, Chargé de l'Intérim

Abdoukader N'DIAYE