



Bulletin Officiel de la Cote

BOURSE REGIONALE DES VALEURS MOBILIERES S.A.

SOCIETE ANONYME AU CAPITAL DE FCFA 604 080 000

Siège Social: Abidjan - COTE D'IVOIRE

Adresse: 18, Rue Joseph Anoma (Rue des Banques) - Abidjan E-mail: brvm@brvm.org

Tel: (225) 20 326 685 / 20 326 686 Fax : (225) 20 326 684

Site Internet: www.brvm.org

Bulletin du 18 décembre 2009

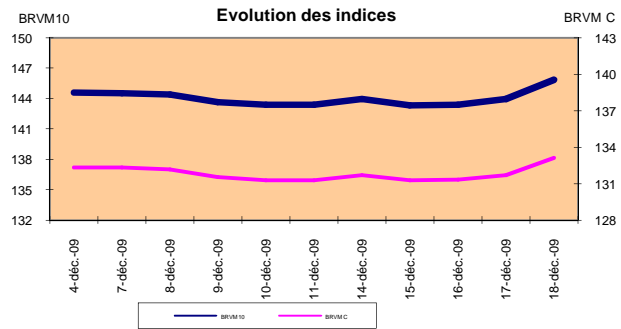
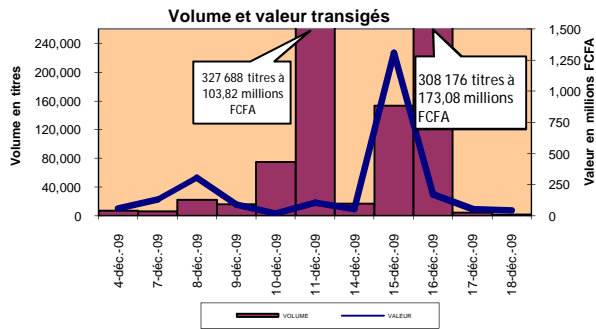
Vol : 12 N° : 243

Séance du 18 décembre 2009

Indices de référence

Base = 100 au 15 septembre 1998	Fermeture	Variation		Fermeture Précédente	Capitalisation Boursière en F CFA
		en valeur	en %		
BRVM 10	145.88	1.93	1.34%	143.95	2,204,869,694,137
BRVM Composite	133.14	1.44	1.09%	131.70	2,824,964,232,387

Capitalisation du marché obligataire (en F CFA)	529,927,888,740
--	-----------------



Indices sectoriels

Base = 100 au 14 juin 1999	Fermeture	Variation		Fermeture Précédente	Nombre de sociétés
		en valeur	en %		
BRVM - Industrie	93.85	0.28	0.30%	93.57	13
BRVM - Services Publics	352.10	0.01	0.00%	352.09	4
BRVM - Finances	55.87	1.65	3.04%	54.22	6
BRVM - Transport	246.82	-0.01	0.00%	246.83	2
BRVM - Agriculture	132.11	9.55	7.79%	122.56	5
BRVM - Distribution	126.68	0.00	0.00%	126.68	7
BRVM - Autres Secteurs	61.73	0.00	0.00%	61.73	1

Sommaire du marché

	Volume Transigé	Valeur Totale Transigée (F CFA)	Nombre de Transactions	Nombre de titres échangés	Titres		
					Gains	Pertes	Inchangés
Actions	1,368	40,961,825	59	16	6	3	7
Obligations	69	690,000	1	1	0	0	1
Droits	0	0	0	0	0	0	0

Titres les plus actifs		Plus fortes hausses			Plus fortes baisses		
Titres	Volume	Titres	Cours	Variation	Titres	Cours	Variation
ONATEL BF	570	SAPH CI	12,420	2420	PALM CI	7,095	-100
SAPH CI	203	SICABLE CI	17,385	1210	SGB CI	37,000	-5
ECOBANK TRANS. INCORP. TG	180	SIEM CI	25,000	1000	SIVOM CI	6,495	-5
SGB CI	129	SIVOA CI	9,675	675			
SIEM CI	102	ONATEL BF	48,005	5			

Indices boursiers internationaux

Places financières africaines	Indices	Clôture 18-déc.-09	Variation Séance précédente	Indices au 31-déc.-08	Autres places financières	Indices	Clôture 18-déc.-09	Variations Séance précédente	Indices au 31-déc.-08
ACCRA (*)	GSE	5340.21	-0.05%	10431.64	PARIS (**)	CAC 40	3855.72	0.65%	3217.97
CASABLANCA (*)	MADEX	ND	-	9061.02	LONDRES (**)	FOOTSIE 100	5286.06	1.31%	4434.17
LAGOS (*)	NSE	20640.03	0.40%	31450.78	NEW YORK (*)	DJIA	10308.26	-1.27%	8776.39
TUNIS (*)	TUNINDEX	ND	-	2892.4	TOKYO (**)	NIKKEI 225	10142.05	-0.21%	8859.26

(*) Indices de la veille

(**) Indices à 11 H GMT

Coupons annoncés

Symbole	Titre	Coupon		
		Montant net (FCFA)	Date de détachement	Date de paiement

ND: Non Disponible

MARCHÉ DES ACTIONS

Séance du 18 décembre 2009

Symbole	Titre	Classe de Capitalisation Boursière	Qté	Cours		Qté	Cours du jour	Volume	Valeur	Cours Précéd.	Cours Reference	Ecart maximum		Dernier dividende Payé		Cours extrêmes de l'année		
				Ach. / Vend.								Montant net	Date	Plus Bas	Plus Haut			
SECTEUR - INDUSTRIE																		
CABC	SICABLE CI	C	1	17385 /		17,385	67	1,164,795	16,175	17,385	16,085	18,685	1,311	28-mai-09	15,000	21,000		
CDAC	CEDA CI	C		/ 4710	455	NC			5,090	5,090	4,710	5,470	630	7-juil-00	5,090	7,500		
FTSC	FILTISAC CI	B	5,500	3300 / 3300	5,050	DIF			2,910	3,125	2,895	3,355	332	16-juil-09	2,910	6,695		
NEIC	NEI CI	C		/ 3330	1,175	NC			3,595	3,595	3,330	3,860	225	28-juin-01	3,595	3,925		
NTLC	NESTLE CI	B	653	60005 / 61300	10	NC			60,000	60,000	55,500	64,500	4,050	26-août-09	46,500	68,015		
SEMC	CROWN SIEM CI	B	26	24000 / 25000	3	25,000	102	2,550,000	24,000	25,000	23,125	26,875	2,250	31-juil-09	24,000	37,990		
SIVC	SIVOVA CI	C	638	9005 / 10000	414	9,675	10	96,750	9,000	9,675	8,950	10,400	1,080	10-juil-09	6,400	11,000		
SLBC	SOLIBRA CI	A	3	167995 / 167995	38	NC			186,500	186,500	172,515	200,485	12,060	13-mai-09	186,500	287,500		
SMBC	SMB CI	B		/ 19895	1	NC			19,895	19,895	18,405	21,385	1,087	24-juil-09	19,895	56,000		
STBC	SITAB CI	B	4	45000 / 60000	12	45,000	3	135,000	45,000	45,000	41,625	48,375	5,552	10-avr-09	44,000	62,350		
TTRC	TRITURAF CI	C	10	2145 / 2310	1,910	NC			2,315	2,315	2,145	2,485	1,440	19-juil-02	2,315	5,900		
UNLC	UNILEVER CI	A	23	70020 / 71000	50	NC			70,010	70,010	64,760	75,260	34,200	8-juin-09	46,500	108,500		
UNXC	UNIWAX CI	B				NC			18,000	18,000	16,650	19,350	1,350	6-juin-03	18,000	24,000		
TOTAL							182	3,946,545										
SECTEUR - SERVICES PUBLICS																		
CIEC	CIE CI	B	508	14000 / 17000	6,001	NC			17,000	17,000	15,725	18,275	1,575	6-juil-09	14,000	21,815		
ONTBF	ONATEL BF	A	198	48005 / 48480	14	48,005	570	27,362,850	48,000	48,005	44,405	51,605			47,500	50,500		
SDCC	SODE CI	C	256	10400 / 10500	2,705	NC			10,500	10,500	9,715	11,285	900	6-juil-09	10,000	14,960		
SNTS	SONATEL SN	A	33	119000 / 120000	409	120,000	6	720,000	120,000	120,000	111,000	129,000	11,700	30-avr-09	105,000	130,000		
TOTAL							576	28,082,850										
SECTEUR - FINANCES																		
BICC	BICI CI	B	23	27100 / 28000	43	NC			28,000	28,000	25,900	30,100	3,645	29-mai-09	25,000	32,900		
BOAB	BANK OF AFRICA BN	B	5	46000 /		46,000	10	460,000	46,000	46,000	42,550	49,450	3,150	3-juin-09	44,000	49,500		
BOAN	BANK OF AFRICA NG	B		/ 39430	10	39,430	1	39,430	39,430	39,430	36,475	42,385	2,475	16-juin-09	39,430	42,005		
ETIT	ECOBANK TRANS. INCORP. TG	A	1,000	42 / 43	872,020	43	180	7,740	41	43	40	46	0,94	22-juin-09	37	105		
SAFC	SAFCA CI	C		/ 29000	1,528	NC			29,250	29,250	27,060	31,440	2,250	30-juil-09	29,250	37,555		
SGB	SGB CI	A	152	36500 / 37000	176	37,000	129	4,773,000	37,005	37,000	34,225	39,775	4,075	10-juil-09	25,480	43,220		
TOTAL							320	5,280,170										
SECTEUR - TRANSPORT																		
SDSC	BOLLORE AFRICA LOGISTICS CI	B		/ 46000	43	NC			46,900	46,900	43,385	50,415	4,666	13-mai-09	43,000	56,650		
SVOC	SIVOM CI	C		/ 6495	23	6,495	8	51,960	6,500	6,495	6,010	6,980	270	5-juil-99	6,495	6,600		
TOTAL							8	51,960										
SECTEUR - AGRICULTURE																		
PALC	PALM CI	B	19	6000 / 7095	122	7,095	16	113,520	7,195	7,095	6,565	7,625	225	21-juil-00	5,000	14,100		
PHC	PH CI	C	1	6000 / 6100	10	6,000	5	30,000	6,000	6,000	5,550	6,450	450	21-juin-00	6,000	11,100		
SICC	SICOR CI	C	7	6190 / 6190	80	NC			6,250	6,250	5,785	6,715	1,919	25-sept-00	6,250	6,600		
SOGC	SOGB CI	B	4	16500 / 18000	67	18,000	50	900,000	18,000	18,000	16,650	19,350	2,070	27-juil-09	13,000	33,135		
SPHC	SAPH CI	B	492	12420 / 15000	50	12,420	203	2,521,260	10,000	12,420	11,490	13,350	1,057	12-juin-09	9,400	23,110		
TOTAL							274	3,564,780										
SECTEUR - DISTRIBUTION																		
ABJC	SERVAIR ABIDJAN CI	C		/ 4440	2	4,440	8	35,520	4,440	4,440	4,110	4,770	225	13-juil-00	4,400	5,700		
BNBC	BERNABE CI	C	41	17920 / 22000	48	NC			16,670	16,670	15,420	17,920	1,635	3-juil-09	14,550	22,500		
CFAC	CFAO CI	B	2	23400 / 23400	19	NC			24,875	24,875	23,010	26,740	1,531	2-juil-09	24,875	31,500		
PRSC	SDA CI	B		/ 115950	77	NC			116,000	116,000	107,300	124,700	11,250	31-juil-09	114,995	120,250		
SHEC	SHELL CI	B	4	18500 / 18500	32	NC			15,500	15,500	14,340	16,660	990	3-juin-09	14,000	41,500		
SRIC	SARI CI	C		/ 49800	1,056	NC			49,900	49,900	46,160	53,640	5,566	2-juil-09	49,900	60,000		
TTLC	TOTAL CI	B	51	84000 / 90000	2	NC			84,000	84,000	77,700	90,300	10,645	25-juin-09	74,000	100,200		
TOTAL							8	35,520										
AUTRES SECTEURS																		
STAC	SETAO CI	C		/ 5000	970	NC			5,000	5,000	4,625	5,375			5,000	5,005		
TOTAL																		
TOTAL - Marché des actions								1,368	40,961,825									

Légende:

Mentions : NC: Non Coté Ex: Ex-coupon ou Ex-droit SP: Suspendu DIF: Différé

Classe de Capitalisation Boursière :

- A: Sociétés ayant une capitalisation boursière Supérieure à 100 milliards FCFA.
- B: Sociétés ayant une capitalisation boursière Comprise entre 10 milliards FCFA et 100 milliards FCFA.
- C: Sociétés ayant une capitalisation boursière Inférieure ou égale à 10 milliards FCFA.

MARCHÉ DES DROITS

Symbole	Titre	Qté	Cours		Qté	Cours du jour	Volume	Valeur	Cours Précéd.	Cours Reference	Ecart maximum		Parité	Période de Négociation	
			Ach. / Vend.								Début	Fin			
ABJC.DS1	SERVAIR ABJ Droit souscript 1	9	705 /			NC			705	705	655	755	7 pour 4	16-déc-09	4-janv-10
BOAN.DS2	BOA Niger Droit souscription 2	6	2570 / 2570	2,604		NC			2,575	2,575	2,385	2,765	11 pour 3	4-déc-09	23-déc-09
TOTAL-Marché des droits															

Légende:

Parité: y pour x signifie y droits pour x action nouvelle

MARCHÉ DES OBLIGATIONS

Séance du 18 décembre 2009

Symbole	Titre	Qté	Cours		Qté	Cours du jour	Volume	Valeur	Cours Précéd.	Cours Reference	Ecart maximum		Coupon couru	Type Amort	Coupon d'intérêt		
			Ach. / Vend.								Séance prochaine	Séance			Prochaine	Période	Montant net
OBLIGATIONS REGIONALES																	
BIDC.O1	BIDC 5,60% 2006-2013					NC			10,000	10,000	9,250	10,750	197.92	ACD	A	560	11-août
BOAB.O2	BOA BENIN 6.20% 2009-2014					NC			10,000	10,000	9,250	10,750	284.31	AC	A	583	23-juin
BOABF.O1	BOA-Burkina F. 5.90% 2006-2011		/ 10000	300		NC			9,900	9,900	9,160	10,640	551.96	AC	A	555	20-déc
BOABF.O2	BOA BURKINA F. 6.20% 2009-2014					NC			10,000	10,000	9,250	10,750	284.21	AC	A	582.80	23-juin
BOAC.O1	BOA - CI 6.20% 2009-2014					NC			10,000	10,000	9,250	10,750	296.31	AC	A	607.60	23-juin
BOAD.O6	BOAD 5,35% 2004-2011					NC			10,000	10,000	9,250	10,750	63.03	ACD	A	535	5-nov
BOAD.O7	BOAD 5% 2005-2013		/ 9900	100,000		NC			9,900	9,900	9,160	10,640	486.30	ACD	A	500	28-déc
BOAD.O8	BOAD 4,50% 2005-2011					NC			10,000	10,000	9,250	10,750	437.67	ACD	A	450	28-déc
BOAD.O9	BOAD 5% 2006-2014					NC			10,000	10,000	9,250	10,750	430.14	ACD	A	500	7-févr
BOAD.O10	BOAD 4,75% 2006-2012					NC			10,000	10,000	9,250	10,750	408.63	ACD	A	475	7-févr
BOAM.O1	BOA-Mali 5.75% 2006-2011					NC			10,000	10,000	9,250	10,750	497.26	AC	A	500	20-déc
BOAM.O2	BOA MALI 6.50% 2009-2014					NC			10,000	10,000	9,250	10,750	275.78	AC	A	565.50	23-juin
BOAN.O1	BOA NIGER 6.50% 2009-2014					NC			10,000	10,000	9,250	10,750	275.78	AC	A	565.50	23-juin
BOAS.O1	BOA SENEGAL 6.50% 2009-2014					NC			10,000	10,000	9,250	10,750	297.97	IF	A	611	23-juin
CAAB.O2	CAA BENIN 6% 2007-2012		/ 9900	150,138		NC			9,900	9,900	9,160	10,640	537.53	ACD	A	600	25-janv.
CEB.O1	CEB 6.50% 2003-2010					NC			3,333	3,333	3,085	3,580	95.56	ACD	A	216.65	10-juil.
CEB.O2	CEB 6.50% 2004-2011					NC			6,667	6,667	6,170	7,165	219.63	ACD	A	433	16-juin
CLTB.O2	CELTEL BURKINA 6.35% 2007-2013					NC			10,000	10,000	9,250	10,750	199.21	ACD	S	298	17/02-08
EOS.O1	Etat SENEGAL 5.50% 2005-2010					NC			10,000	10,000	9,250	10,750	220.00	ACD	A	550	25-juil.
EOS.O2	Etat Sénégal 5.50% 2007-2012					NC			9,310	9,310	8,615	10,005	91.92	ACD	A	550	18-oct.
EOT.O1	ETAT DU TOGO 6.50% 2006-2011					NC			10,000	10,000	9,250	10,750	521.78	ACD	A	650	28-févr.
ONTBF.O1	ONATEL 6.65% 2005-2011					NC			10,000	10,000	9,250	10,750	332.19	ACD	A	625	7-juin
PADS.O1	PAD 6.50% 2004-2011					NC			10,000	10,000	9,250	10,750	261.14	ACD	A	611	15-juil.
SEM.O1	SEMA 6.85% 2007-2012					NC			10,400	10,400	9,620	11,180	39.51	ACD	S	297.975	24/05-11
SHAF.O1	SHELTERAFRIQUE 6.25% 2003-2010					NC			10,000	10,000	9,250	10,750	204.13	ACD	S	313	20/02-08
SHAF.O2	SHELTER AFRIQUE 6% 2008-2014					NC			10,000	10,000	9,250	10,750	44.75	ACD	S	300	21/11-05
STRAC.O1	SOTRA 6.80% 2007-2012					NC			9,900	9,900	9,160	10,640	306.54	AC	A	666	3-juil.
TGTLT.O1	TOGO TELECOM 6.50% 2007-2014					NC			10,000	10,000	9,250	10,750	200.34	ACD	S	294.904	15/02-08
TPCI.O6	TPCI 6% 2007-2010		/ 9800	442		NC			9,890	9,890	9,150	10,630	351.78	IF	A	600	18-mai
TPCI.O7	TPCI 6.25% 2008-2011		/ 10000	398		NC			9,500	9,500	8,790	10,210	160.96	IF	A	625	15-sept.
TPCI.O8	TPCI 6.95% 2009-2014	214	10000 /		10,000	69	690,000		10,000	10,000	9,250	10,750	257.05	ACD	A	695	5-août
TOTAL					69	690,000											
OBLIGATIONS KOLAS																	
AFD.O1	AFD 5,25% 2008-2016					NC			9,900	9,900	9,160	10,640	404.18	IF	A	525	12-mars
SFI.O1	SFI 4,75% 2006-2011					NC			10,000	10,000	9,250	10,750		IF	A	475	18-déc.
TOTAL																	
TOTAL-Marché des obligations					69	690,000											

Légende:

Type Amort: Type d'Amortissement - IF: IN FINE - AC: AMORTISSEMENT CONSTANT - AD: AMORTISSEMENT DEGRESSIF - ACD: AMORTISSEMENT DIFFERE CONSTANT

Période : Périodicité de paiement des coupons - A: annuelle - S: Semestrielle - T: Trimestrielle

Eché. : Echéance de paiement des intérêts

Mentions : NC: Non Coté Ex: Ex-coupon ou Ex-droit SP: Suspendu DIF: Différé

Avis, Décisions, Instructions & Circulaires du jour

- Avis N 176-2009 / BRVM du 18 décembre 2009 - Calendrier de cotation 2010.

 Les Avis et Instructions sont disponibles auprès des Antennes Nationales de Bourse et sur le site internet de la BRVM : www.brvm.org



BOURSE REGIONALE DES VALEURS MOBILIERES S.A.

Afrique de l'Ouest

SOCIETE ANONYME AU CAPITAL DE F.CFA 604 080 000

Siège Social : Abidjan - COTE D'IVOIRE

Adresse : 18, Rue Joseph ANOMA – 01 BP 3802 Abidjan 01

Tél.: (225) 20 32 66 85 / 20 32 66 86 Fax : (225) 20 32 66 84

Email : brvm@brvm.org

AVIS N°176-2009 / BRVM

CALENDRIER DE COTATION 2010

La Bourse Régionale des Valeurs Mobilières porte à la connaissance des intervenants du marché que les séances de cotation ont lieu tous les jours ouvrables à l'exception des jours déclarés fériés en Côte d'Ivoire.

Ces jours fériés pour l'année 2010 se présentent comme suit :

- Vendredi 1^{er} janvier 2010, Jour de l'An ;
- Lundi 5 avril 2010, Lundi de Pâques ;
- Jeudi 13 mai 2010, Ascension ;
- Lundi 24 mai 2010, Lundi de Pentecôte ;
- Lundi 1^{er} novembre 2010, Toussaint ;
- Lundi 15 novembre 2010, Fête de la Paix.

Pour toute information complémentaire concernant cet Avis, veuillez contacter la Bourse Régionale des Valeurs Mobilières de l'Afrique de l'Ouest en composant le (225) 20 32 66 85 / (225) 20 32 66 86.

Fait à Abidjan, le 18 décembre 2009

Pour le Directeur Général,
Le Directeur des Opérations du
Marché, Chargé de l'Intérim

Emmanuel ZAMBLE BI



OPTI ASSET MANAGEMENT S.A.

Société de Gestion des FCP & SICAV

La société de gestion **Opti Asset Management** (OAM) publie à l'attention des intervenants du Marché Financier Régional et des investisseurs la Valeur Liquidative des Fonds Communs de Placement (FCP) au **17 décembre 2009**

OPCVM (1)	Nombre de Parts	Valeur Liquidative Initiale (en FCFA)	Valeur Liquidative du jour (en FCFA)	Performance Par rapport		
				Au jour précédent	Au début de l'année	A la Valeur Liquidative Initiale
FCP (2)						
OPTI PLACEMENT	185 927,08	5 000	10 346,23	-0,01%	-3,34%	106,92%
FCP						
OPTI REVENU	43 069,44	5 000	6 946,07	0,01%	1,56%	38,92%
FCP						
OPTI CAPITAL	26 179,55	5 000	9 748,61	0,01%	0,47%	94,97%

(1) - Organisme de Placement Collectif en Valeurs Mobilières

(2) - Fonds Commun de Placement

OPTI ASSET MANAGEMENT S.A

AU CAPITAL DE 20 000 000 DE F CFA, AGREMENT CREPMF N° S

IMMEUBLE UTB-GRAND MARCHÉ, 3^e ETAGE, B.P. 2312 LOME-TOGO

TEL: (228) 221 04 42, 221 04 83 FAX: (228) 221 05 30

LA DIRECTION GENERALE





SOGESPAR

La société de gestion SOGESPAR publie à l'attention des intervenants du Marché Financier Régional la Valeur Liquidative du FCP SOGEVALOR au 17 Décembre 2009 dans le tableau ci-dessous.

VL FCP SOGEVALOR	
Nombre de parts au 17/12/09	823,537
Valeur liquidative d'origine	5,000FCFA
Valeur liquidative au 16/12/09	10,513FCFA
Valeur liquidative au 17/12/09	10,535FCFA
Variation de la VL au 17/12/09	0.21%
Valeur Actif net au 17/12/09	8,676,055,505.88FCFA



BOURSE REGIONALE DES VALEURS MOBILIERES S.A.

Siège Social : 18, Rue Joseph Anoma – 01 B.P. 3802 Abidjan 01
Tel: (225) 20 326 685 / 20 326 686 Fax : (225) 20 326 684 E-mail : brvm@brvm.org
Site Internet : www.brvm.org

Antennes **BENIN** **BURKINA FASO** **COTE D'IVOIRE** **GUINEE BISSAU** **MALI** **NIGER** **SENEGAL** **TOGO**
Tél : 229 312126 Tél : 226 308773 Tél : 225 20326685 Tél : 225 20326686 Tél : 223 232354 Tél : 227 736692 Tél : 221 8211518 Tél : 228 212305

COMMUNIQUE /NEGO/243/2009


La BRVM a clôturé sa séance de cotation du vendredi 18 décembre 2009 en hausse par rapport à la séance précédente. L'indice BRVM Composite est passé de 131,70 à 133,14 points ; soit une progression de 1,09%. L'indice BRVM 10, pour sa part, a gagné 1,34% à 145,88 points contre 143,95 précédemment.

1. La valeur des transactions s'établit à 41,65 millions F CFA contre 53,17 millions F CFA réalisés le jeudi dernier.
2. La négociation a porté sur 16 sociétés pour un total de 38 inscrites sur le marché des actions. Le nombre de titres échangés s'est élevé à 1 437.
3. 15 SGI dont 8 hors Côte d'Ivoire ont participé au marché sur les 20 agréées.
4. La capitalisation boursière du marché des actions s'est chiffrée à 2 824 964 232 387 F CFA. Celle du marché obligataire s'élève 529 927 888 740.
5. Sur le marché obligataire, 69 obligations TPCI 6 ,95% 2009-2014 ont été échangées pour une valeur totale de F CFA 690 000, coupons courus non compris.

Nous remercions tous les intervenants du marché boursier régional et vous informons que la prochaine séance de cotation aura lieu le lundi 21 décembre 2009.

Fait à Abidjan, le 18 décembre 2009.

Pour le Directeur Général,
Le Directeur des opérations du
Marché, ~~Emmanuel ZAMBE BI~~ chargé de l'Intérim



Emmanuel ZAMBE BI