



Bulletin Officiel de la Cote

BOURSE REGIONALE DES VALEURS MOBILIERES S.A.

SOCIETE ANONYME AU CAPITAL DE FCFA 604 080 000
 Siège Social: Abidjan - COTE D'IVOIRE
 Adresse: 18, Rue Joseph Anoma (Rue des Banques) - Abidjan E-mail: brvm@brvm.org
 Tel: (225) 20 326 685 / 20 326 686 Fax : (225) 20 326 684
 Site Internet: www.brvm.org

Bulletin du 23 décembre 2009

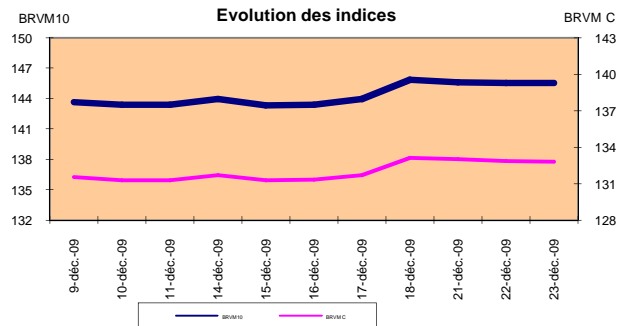
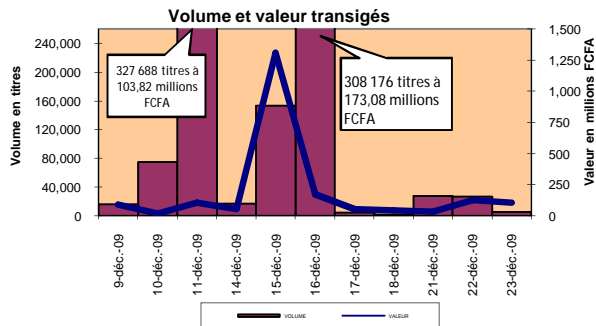
Vol : 12 N° : 246

Séance du 23 décembre 2009

Indices de référence

Base = 100 au 15 septembre 1998	Fermeture	Variation		Fermeture Précédente	Capitalisation Boursière en F CFA
		en valeur	en %		
BRVM 10	145.53	-0.03	-0.02%	145.56	2,199,707,278,023
BRVM Composite	132.84	-0.05	-0.04%	132.89	2,818,786,547,343

Capitalisation du marché obligataire (en F CFA)	529,065,798,740
--	-----------------



Indices sectoriels

Base = 100 au 14 juin 1999	Fermeture	Variation		Fermeture Précédente	Nombre de sociétés
		en valeur	en %		
BRVM - Industrie	94.46	0.14	0.15%	94.32	13
BRVM - Services Publics	352.13	-0.35	-0.10%	352.48	4
BRVM - Finances	55.05	0.16	0.29%	54.89	6
BRVM - Transport	236.78	0.00	0.00%	236.78	2
BRVM - Agriculture	133.91	-1.62	-1.20%	135.53	5
BRVM - Distribution	126.08	0.00	0.00%	126.08	7
BRVM - Autres Secteurs	61.73	0.00	0.00%	61.73	1

Sommaire du marché

	Volume Transigé	Valeur Totale Transigée (F CFA)	Nombre de Transactions	Nombre de titres échangés	Titres		
					Gains	Pertes	Inchangés
Actions	4,938	105,059,458	64	16	3	3	10
Obligations	0	0	0	0	0	0	0
Droits	0	0	0	0	0	0	0

Titres les plus actifs		Plus fortes hausses			Plus fortes baisses		
Titres	Volume	Titres	Cours	Variation	Titres	Cours	Variation
SAPH CI	3,959	BICI CI	28,000	1000	PALM CI	6,565	-530
SONATEL SN	346	SOGB CI	18,900	900	CIE CI	16,500	-500
ECOBANK TRANS. INCORP. TG	264	FILTISAC CI	3,120	215	UNILEVER CI	69,955	-40
SGB CI	147						
SOGB CI	85						

Indices boursiers internationaux

Places financières africaines	Indices	Clôture 23-déc.-09	Variation Séance précédente	Indices au 31-déc.-08	Autres places financières	Indices	Clôture 23-déc.-09	Variations Séance précédente	Indices au 31-déc.-08
ACCRA (*)	GSE	5446.28	2.20%	10431.64	PARIS (**)	CAC 40	3926.53	0.72%	3217.97
CASABLANCA (*)	MADEX	8476.57	0.50%	9061.02	LONDRES (**)	FOOTSIE 100	5374.5	0.86%	4434.17
LAGOS (*)	NSE	20438.93	-0.79%	31450.78	NEW YORK (*)	DJIA	10464.93	0.49%	8776.39
TUNIS (*)	TUNINDEX	4227.72	-0.38%	2892.4	TOKYO (**)	NIKKEI 225	10378.03	0.00%	8859.26

(*) Indices de la veille

(**) Indices à 11 H GMT

Coupons annoncés

Symbole	Titre	Coupon		
		Montant net (FCFA)	Date de détachement	Date de paiement

ND: Non Disponible

MARCHÉ DES ACTIONS

Séance du 23 décembre 2009

Symbole	Titre	Classe de Capitalisation Boursière	Qté	Cours		Cours du jour	Volume	Valeur	Cours Précéd.	Cours Reference	Ecart maximum		Dernier dividende Payé		Cours extrêmes de la séance	
				Ach. / Vend.	Qté						Plus Bas	Plus Haut	Montant net	Date	Plus Bas	Plus Haut
SECTEUR - INDUSTRIE																
CABC	SICABLE CI	C	80	15050 / 17385	23	NC			17,385	17,385	16,085	18,685	1,311	28-mai-09	15,000	21,000
CDAC	CEDA CI	C		/ 4710	1,155	NC			5,090	5,090	4,710	5,470	630	7-juil-00	5,090	7,500
FTSC	FILTISAC CI	B	40	2910 / 3120	13,356	3,120	25	78,000	2,905	3,120	2,890	3,350	332	16-juil-09	2,905	6,695
NEIC	NEI CI	C		/ 3330	2,054	NC			3,595	3,595	3,330	3,860	225	28-juin-01	3,595	3,925
N TLC	NESTLE CI	B	46	60100 / 61300	10	NC			60,000	60,000	55,500	64,500	4,050	26-août-09	46,500	68,015
SEMC	CROWN SIEM CI	B	20	25000 / 37100	4,000	NC			28,810	28,810	26,650	30,970	2,250	31-juil-09	24,000	37,990
SIVC	SIVOVA CI	C	622	9675 / 10000	364	NC			9,675	9,675	8,950	10,400	1,080	10-juil-09	6,400	11,000
SLBC	SOLIBRA CI	A	3	167995 / 167995	38	NC			186,500	186,500	172,515	200,485	12,060	13-mai-09	186,500	287,500
SMBC	SMB CI	B		/ 19895	169	19,895	2	39,790	19,895	19,895	18,405	21,385	1,087	24-juil-09	19,895	56,000
STBC	SITAB CI	B	10	60000 / 60000	12	DIF			45,000	48,375	44,750	52,000	5,552	10-avr-09	44,000	62,350
TTRC	TRITURAF CI	C	10	2145 / 2315	1,910	NC			2,315	2,315	2,145	2,485	1,440	19-juil-02	2,315	5,900
UNLC	UNILEVER CI	A	34	69955 / 69995	919	69,955	20	1,399,100	69,995	69,955	64,710	75,200	34,200	8-juin-09	46,500	108,500
UNXX	UNIWAX CI	B				NC			18,000	18,000	16,650	19,350	1,350	6-juin-03	18,000	24,000
TOTAL							47	1,516,890								
SECTEUR - SERVICES PUBLICS																
CIEC	CIE CI	B	508	14000 / 16500	91	16,500	30	495,000	17,000	16,500	15,265	17,735	1,575	6-juil-09	14,000	21,815
ONTBF	ONATEL BF	A	130	48480 /		48,480	18	872,640	48,480	48,480	44,845	52,115			47,500	50,500
SDCC	SODE CI	C	2	10150 / 10400	2,448	NC			10,400	10,400	9,620	11,180	900	6-juil-09	10,000	14,960
SNTS	SONATEL SN	A	33	119000 / 120000	225	120,000	346	41,520,000	120,000	120,000	111,000	129,000	11,700	30-avr-09	105,000	130,000
TOTAL							394	42,887,640								
SECTEUR - FINANCES																
BICC	BICI CI	B	98	27015 / 28000	10	28,000	15	420,000	27,000	28,000	25,900	30,100	3,645	29-mai-09	25,000	32,900
BOAB	BANK OF AFRICA BN	B		/ 46000	306	46,000	10	460,000	46,000	46,000	42,550	49,450	3,150	3-juin-09	44,000	49,500
BOAN	BANK OF AFRICA NG	B	4	39430 /		39,430	6	236,580	39,430	39,430	36,475	42,385	2,475	16-juin-09	39,430	42,005
ETIT	ECOBANK TRANS. INCORP. TG	A	119,045	41 / 42	729,584	42	264	11,088	42	42	39	45	0,94	22-juin-09	37	105
SAFC	SAFCA CI	C		/ 29250	1,528	NC			29,250	29,250	27,060	31,440	2,250	30-juil-09	29,250	37,555
SGB	SGB CI	A	548	37000 / 37900	3	37,000	147	5,439,000	37,000	37,000	34,225	39,775	4,075	10-juil-09	25,480	43,220
TOTAL							442	6,566,668								
SECTEUR - TRANSPORT																
SDSC	BOLLORE AFRICA LOGISTICS CI	B	1	44850 / 44850	20	NC			44,895	44,895	41,530	48,260	4,666	13-mai-09	43,000	56,650
SVOC	SIVOM CI	C		/ 6010	188	NC			6,495	6,495	6,010	6,980	270	5-juil-99	6,495	6,600
TOTAL																
SECTEUR - AGRICULTURE																
PALC	PALM CI	B	24	6000 / 6565	173	6,565	8	52,520	7,095	6,565	6,075	7,055	225	21-juil-00	5,000	14,100
PHC	PH CI	C	11	6930 /		NC			6,450	6,450	5,970	6,930	450	21-juin-00	6,000	11,100
SICC	SICOR CI	C	7	5775 / 5775	80	NC			6,250	6,250	5,785	6,715	1,919	25-sept-00	6,250	6,600
SOGC	SOGB CI	B	2	18000 / 18900	95	18,900	85	1,606,500	18,000	18,900	17,485	20,315	2,070	27-juil-09	13,000	33,135
SPHC	SAPH CI	B	105	11600 / 13200	1,882	13,200	3,959	52,258,800	13,200	13,200	12,210	14,190	1,057	12-juin-09	9,400	23,110
TOTAL							4,052	53,917,820								
SECTEUR - DISTRIBUTION																
ABJC	SERVAIR ABIDJAN CI	C		/ 4440	1	4,440	1	4,440	4,440	4,440	4,110	4,770	225	13-juil-00	4,400	5,700
BNBC	BERNABE CI	C	41	17920 / 22000	48	NC			16,670	16,670	15,420	17,920	1,635	3-juil-09	14,550	22,500
CFAC	CFAO CI	B	2	23000 / 23000	14	NC			24,875	24,875	23,010	26,740	1,531	2-juil-09	24,875	31,500
PRSC	SDA CI	B		/ 115940	7	NC			116,000	116,000	107,300	124,700	11,250	31-juil-09	114,995	120,250
SHEC	SHELL CI	B	225	16660 / 18500	12	NC			15,500	15,500	14,340	16,660	990	3-juin-09	14,000	41,500
SRIC	SARI CI	C		/ 49895	1,056	NC			49,900	49,900	46,160	53,640	5,566	2-juil-09	49,900	60,000
T TLC	TOTAL CI	B	90	82000 / 83000	1,008	83,000	2	166,000	83,000	83,000	76,775	89,225	10,645	25-juin-09	74,000	100,200
TOTAL							3	170,440								
AUTRES SECTEURS																
STAC	SETAO CI	C		/ 4625	980	NC			5,000	5,000	4,625	5,375			5,000	5,005
TOTAL																
TOTAL - Marché des actions								4,938	105,059,458							

Légende:

Mentions : NC: Non Coté Ex: Ex-coupon ou Ex-droit SP: Suspendu DIF: Différé

Classe de Capitalisation Boursière :

- A: Sociétés ayant une capitalisation boursière Supérieure à 100 milliards FCFA.
- B: Sociétés ayant une capitalisation boursière Comprise entre 10 milliards FCFA et 100 milliards FCFA.
- C: Sociétés ayant une capitalisation boursière Inférieure ou égale à 10 milliards FCFA.

MARCHÉ DES DROITS

Symbole	Titre	Qté	Cours		Cours du jour	Volume	Valeur	Cours Précéd.	Cours Reference	Ecart maximum		Parité	Période de Négociation	
			Ach. / Vend.	Qté						Plus Bas	Plus Haut		Début	Fin
ABJC.DS1	SERVAIR ABJ Droit souscript 1	686	705 /		NC				705	655	755	7 pour 4	16-déc-09	4-janv-10
BOAN.DS2	BOA Niger Droit souscription 2	66	2000 / 2000	45	DIF			2,575	2,385	2,210	2,560	11 pour 3	4-déc-09	23-déc-09
TOTAL-Marché des droits														

Légende:

Parité: y pour x signifie y droits pour x action nouvelle

MARCHÉ DES OBLIGATIONS

Séance du 23 décembre 2009

Symbole	Titre	Qté	Cours		Cours du jour	Volume	Valeur	Cours Précéd.	Cours Reference	Ecart maximum		Coupon couru	Type Amort	Coupon d'intérêt		
			Ach. / Vend.	Qté						Séance	Séance prochaine			Période	Montant net	Eché.
OBLIGATIONS REGIONALES																
BIDC.O1	BIDC 5,60% 2006-2013		/ 9800	560	NC			10,000	10,000	9,250	10,750	205.59	ACD	A	560	11-août
BOAB.O2	BOA BENIN 6.20% 2009-2014				NC			10,000	10,000	9,250	10,750	292.30	AC	A	583	23-juin
BOABF.O1	BOA-Burkina F. 5.90% 2006-2011		/ 10000	300	NC			9,900	9,900	9,160	10,640	4.56	AC	A	555	20-déc
BOABF.O2	BOA BURKINA F. 6.20% 2009-2014				NC			10,000	10,000	9,250	10,750	292.20	AC	A	582.80	23-juin
BOAC.O1	BOA - CI 6.20% 2009-2014				NC			10,000	10,000	9,250	10,750	304.63	AC	A	607.60	23-juin
BOAD.O6	BOAD 5,35% 2004-2011				NC			10,000	10,000	9,250	10,750	70.36	ACD	A	535	5-nov
BOAD.O7	BOAD 5% 2005-2013		/ 9900	100,000	NC			9,900	9,900	9,160	10,640	493.15	ACD	A	500	28-déc
BOAD.O8	BOAD 4,50% 2005-2011				NC			10,000	10,000	9,250	10,750	443.84	ACD	A	450	28-déc
BOAD.O9	BOAD 5% 2006-2014				NC			10,000	10,000	9,250	10,750	436.99	ACD	A	500	7-févr
BOAD.O10	BOAD 4,75% 2006-2012				NC			10,000	10,000	9,250	10,750	415.14	ACD	A	475	7-févr
BOAM.O1	BOA-Mali 5.75% 2006-2011				NC			10,000	10,000	9,250	10,750	4.11	AC	A	500	20-déc
BOAM.O2	BOA MALI 6.50% 2009-2014				NC			10,000	10,000	9,250	10,750	283.52	AC	A	565.50	23-juin
BOAN.O1	BOA NIGER 6.50% 2009-2014				NC			10,000	10,000	9,250	10,750	283.52	AC	A	565.50	23-juin
BOAS.O1	BOA SENEGAL 6.50% 2009-2014				NC			10,000	10,000	9,250	10,750	306.34	IF	A	611	23-juin
CAAB.O2	CAA BENIN 6% 2007-2012		/ 9900	150,138	NC			9,900	9,900	9,160	10,640	545.75	ACD	A	600	25-janv.
CEB.O1	CEB 6.50% 2003-2010				NC			3,333	3,333	3,085	3,580	98.53	ACD	A	216.65	10-juil.
CEB.O2	CEB 6.50% 2004-2011				NC			6,667	6,667	6,170	7,165	225.57	ACD	A	433	16-juin
CLTB.O2	CELTEL BURKINA 6.35% 2007-2013				NC			10,000	10,000	9,250	10,750	207.30	ACD	S	298	17/02-08
EOS.O1	Etat SENEGAL 5.50% 2005-2010				NC			10,000	10,000	9,250	10,750	227.53	ACD	A	550	25-juil.
EOS.O2	Etat Sénégal 5.50% 2007-2012				NC			9,310	9,310	8,615	10,005	99.45	ACD	A	550	18-oct.
EOT.O1	ETAT DU TOGO 6.50% 2006-2011				NC			10,000	10,000	9,250	10,750	530.68	ACD	A	650	28-févr.
ONTBF.O1	ONATEL 6.65% 2005-2011				NC			10,000	10,000	9,250	10,750	340.75	ACD	A	625	7-juin
PADS.O1	PAD 6.50% 2004-2011				NC			10,000	10,000	9,250	10,750	269.51	ACD	A	611	15-juil.
SEM.O1	SEMA 6.85% 2007-2012				NC			10,400	10,400	9,620	11,180	47.74	ACD	S	297.975	24/05-11
SHAF.O1	SHELTERAFRIQUE 6.25% 2003-2010				NC			10,000	10,000	9,250	10,750	212.64	ACD	S	313	20/02-08
SHAF.O2	SHELTER AFRIQUE 6% 2008-2014				NC			10,000	10,000	9,250	10,750	53.04	ACD	S	300	21/11-05
STRAC.O1	SOTRA 6.80% 2007-2012		/ 10000	8	NC			9,900	9,900	9,160	10,640	315.67	AC	A	666	3-juil.
TGTLT.O1	TOGO TELECOM 6.50% 2007-2014				NC			10,000	10,000	9,250	10,750	208.36	ACD	S	294.904	15/02-08
TPCI.O6	TPCI 6% 2007-2010		/ 9600	442	NC			9,890	9,890	9,150	10,630	360.00	IF	A	600	18-mai
TPCI.O7	TPCI 6.25% 2008-2011		/ 9500	37	NC			9,500	9,500	8,790	10,210	169.52	IF	A	625	15-sept.
TPCI.O8	TPCI 6.95% 2009-2014	202	10000 /		NC			10,000	10,000	9,250	10,750	266.58	ACD	A	695	5-août
TOTAL																
OBLIGATIONS KOLAS																
AFD.O1	AFD 5,25% 2008-2016				NC			9,900	9,900	9,160	10,640	411.37	IF	A	525	12-mars
SFI.O1	SFI 4,75% 2006-2011				NC			10,000	10,000	9,250	10,750	6.51	IF	A	475	18-déc.
TOTAL																
TOTAL-Marché des obligations																

Légende:

Type Amort: Type d'Amortissement - IF: IN FINE - AC: AMORTISSEMENT CONSTANT - AD: AMORTISSEMENT DEGRESSIF - ACD: AMORTISSEMENT DIFFERE CONSTANT

Période : Périodicité de paiement des coupons - A: annuelle - S: Semestrielle - T: Trimestrielle

Eché. : Echéance de paiement des intérêts

Mentions : NC: Non Coté Ex: Ex-coupon ou Ex-droit SP: Suspendu DIF: Différé

Avis, Décisions, Instructions & Circulaires du jour

- Avis N 178-2009 / BRVM / DG du 23 décembre 2009 - Admission des nouvelles actions BOA BENIN à la cote, le 29 décembre 2009.

 Les Avis et Instructions sont disponibles auprès des Antennes Nationales de Bourse et sur le site internet de la BRVM : www.brvm.org



BOURSE REGIONALE DES VALEURS MOBILIERES S.A.

Afrique de l'Ouest

SOCIETE ANONYME AU CAPITAL DE FCFA 604 080 000

Siège Social : Abidjan - COTE D'IVOIRE

Adresse : 18, Avenue Joseph Anoma – 01 BP 3802 Abidjan 01

AVIS N° 178-2009 / BRVM /DG

Bank Of Africa BENIN

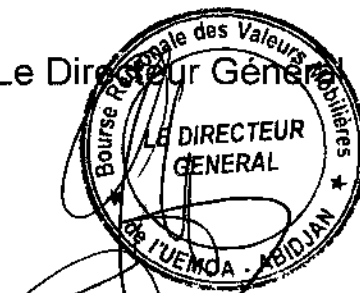
Admission des nouvelles actions à la cote

La Bourse Régionale des Valeurs Mobilières de l'Afrique de l'Ouest porte à la connaissance du public et des intervenants du marché que, suite à l'émission des 100 000 nouvelles actions BOA-BENIN issues de l'augmentation de capital par apport incorporation de réserves, lesdites actions seront admises à la cote le **29 décembre 2009**. Le nouveau capital de la société Bank Of Africa BENIN passera donc de 8 milliards de FCFA à 9 milliards FCFA.

Pour toute information complémentaire concernant cet Avis, veuillez contacter la Bourse Régionale des Valeurs Mobilières de l'Afrique de l'Ouest en composant le (225) 20 32 66 86 / (225) 20 32 66 85.

Fait à Abidjan, le 23 décembre 2009.

Le Directeur Général



Jean-Paul GILLET



SOGESPAR

La société de gestion SOGESPAR publie à l'attention des intervenants du Marché Financier Régional la Valeur Liquidative du FCP SOGEVALOR au 22 Décembre 2009 dans le tableau ci-dessous.

VL FCP SOGEVALOR	
Nombre de parts au 22/12/09	823,506
Valeur liquidative d'origine	5,000FCFA
Valeur liquidative au 21/12/09	10,647FCFA
Valeur liquidative au 22/12/09	10,598FCFA
Variation de la VL au 22/12/09	-0.46%
Valeur Actif net au 22/12/09	8,727,416,318.19FCFA



OPTI ASSET MANAGEMENT S.A.

Société de Gestion des FCP & SICAV

La société de gestion **Opti Asset Management** (OAM) publie à l'attention des intervenants du Marché Financier Régional et des investisseurs la Valeur Liquidative des Fonds Communs de Placement (FCP) au **22 décembre 2009**

OPCVM (1)	Nombre de Parts	Valeur Liquidative Initiale (en FCFA)	Valeur Liquidative du jour (en FCFA)	Performance Par rapport		
				Au jour précédent	Au début de l'année	A la Valeur Liquidative Initiale
FCP (2)						
OPTI PLACEMENT	185 923,61	5 000	10 391,90	-0,13%	-2,92%	107,84%
FCP						
OPTI REVENU	43 069,44	5 000	6 950,27	0,01%	1,62%	39,01%
FCP						
OPTI CAPITAL	26 172,96	5 000	9 874,74	-0,04%	1,77%	97,49%

(1) - Organisme de Placement Collectif en Valeurs Mobilières

(2) - Fonds Commun de Placement

OPTI ASSET MANAGEMENT S.A

AU CAPITAL DE 20 000 000 DE F CFA, AGREMENT CREPMF N° S

IMMEUBLE UTB-GRAND MARCHÉ, 3^e ETAGE, B.P. 2312 LOME-TOGO

TEL: (228) 221 04 42, 221 04 83 FAX: (228) 221 05 30

LA DIRECTION GENERALE





BOURSE REGIONALE DES VALEURS MOBILIERES S.A.

Siège Social : 18, Rue Joseph Anoma – 01 B.P. 3802 Abidjan 01
Tel: (225) 20 326 685 / 20 326 686 Fax : (225) 20 326 684 E-mail : brvm@brvm.org
Site Internet : www.brvm.org

Antennes **BENIN** **BURKINA FASO** **COTE D'IVOIRE** **GUINEE BISSAU** **MALI** **NIGER** **SENEGAL** **TOGO**
Tél : 229 312126 Tél : 226 308773 Tél : 225 20326685 Tél : 225 20326686 Tél : 223 232354 Tél : 227 736692 Tél : 221 8211518 Tél : 228 212305


COMMUNIQUE /NEGO/246/2009

La BRVM a clôturé sa séance de cotation du mercredi 23 décembre 2009 en légère baisse par rapport à la séance précédente. L'indice BRVM Composite est passé de 132,89 à 132,84 points ; soit un repli de 0,04%. L'indice BRVM 10, pour sa part, a cédé 0,02% à 145,53 points contre 145,56 précédemment.

1. La valeur des transactions s'établit à 105,06 millions F CFA contre 123,29 millions F CFA réalisés le mardi dernier.
2. La négociation a porté sur 16 sociétés pour un total de 38 inscrites sur le marché des actions. Le nombre de titres échangés s'est élevé à 4 938.
3. 16 SGI dont 8 hors Côte d'Ivoire ont participé au marché sur les 20 agréées.
4. La capitalisation boursière du marché des actions s'est chiffrée à 2 818 786 547 343 F CFA. Celle du marché obligataire s'élève 529 065 798 740.

Nous remercions tous les intervenants du marché boursier régional et vous informons que la prochaine séance de cotation aura lieu le jeudi 24 décembre 2009.

Fait à Abidjan, le 23 décembre 2009.

Le Directeur Général

Jean Paul GILLET