



Bulletin Officiel de la Cote

BOURSE REGIONALE DES VALEURS MOBILIERES S.A.

SOCIETE ANONYME AU CAPITAL DE FCFA 604 080 000

Siège Social: Abidjan - COTE D'IVOIRE

Adresse: 18, Rue Joseph Anoma (Rue des Banques) - Abidjan E-mail: brvm@brvm.org

Tel: (225) 20 326 685 / 20 326 686 Fax : (225) 20 326 684

Site Internet: www.brvm.org

Bulletin du 24 décembre 2009

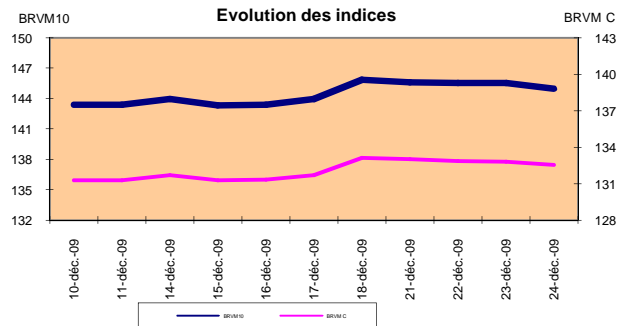
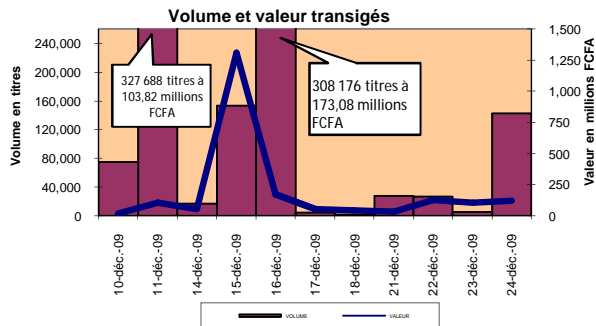
Vol : 12 N° : 247

Séance du 24 décembre 2009

Indices de référence

Base = 100 au 15 septembre 1998	Fermeture	Variation		Fermeture Précédente	Capitalisation Boursière en F CFA
		en valeur	en %		
BRVM 10	144.99	-0.54	-0.37%	145.53	2,191,480,924,814
BRVM Composite	132.57	-0.27	-0.20%	132.84	2,812,571,206,774

Capitalisation du marché obligataire (en F CFA)	529,065,798,740
--	-----------------



Indices sectoriels

Base = 100 au 14 juin 1999	Fermeture	Variation		Fermeture Précédente	Nombre de sociétés
		en valeur	en %		
BRVM - Industrie	94.96	0.50	0.53%	94.46	13
BRVM - Services Publics	351.83	-0.30	-0.09%	352.13	4
BRVM - Finances	54.47	-0.58	-1.05%	55.05	6
BRVM - Transport	236.31	-0.47	-0.20%	236.78	2
BRVM - Agriculture	133.21	-0.70	-0.52%	133.91	5
BRVM - Distribution	126.07	-0.01	-0.01%	126.08	7
BRVM - Autres Secteurs	61.73	0.00	0.00%	61.73	1

Sommaire du marché

	Volume Transigé	Valeur Totale Transigée (F CFA)	Nombre de Transactions	Nombre de titres échangés	Titres		
					Gains	Pertes	Inchangés
Actions	142,162	119,396,999	85	18	6	7	5
Obligations	0	0	0	0	0	0	0
Droits	110	77,550	3	1	0	0	1

Titres les plus actifs		Plus fortes hausses			Plus fortes baisses		
Titres	Volume	Titres	Cours	Variation	Titres	Cours	Variation
ECOBANK TRANS. INCORP. TG	138,404	SIEM CI	30,000	1190	SAPH CI	12,945	-255
SGB CI	2,000	NESTLE CI	61,000	1000	SONATEL SN	119,890	-110
SIVOA CI	714	SGB CI	37,905	905	BICI CI	27,900	-100
SITAB CI	301	SIVOA CI	10,400	725	SODE CI	10,300	-100
PALM CI	273	PH CI	6,930	480	BOLLORE AFRICA LOGISTICS CI	44,800	-95

Indices boursiers internationaux

Places financières africaines	Indices	Clôture 24-déc.-09	Variation Séance précédente	Indices au 31-déc.-08	Autres places financières	Indices	Clôture 24-déc.-09	Variations Séance précédente	Indices au 31-déc.-08
ACCRA (*)	GSE	5436.79	-0.17%	10431.64	PARIS (**)	CAC 40	3916.3	0.14%	3217.97
CASABLANCA (*)	MADEX	8457.75	-0.22%	9061.02	LONDRES (**)	FOOTSIE 100	5386.15	0.26%	4434.17
LAGOS (*)	NSE	ND	-	31450.78	NEW YORK (*)	DJIA	10466.44	0.01%	8776.39
TUNIS (*)	TUNINDEX	4235.03	0.17%	2892.4	TOKYO (**)	NIKKEI 225	10536.92	1.53%	8859.26

(*) Indices de la veille

(**) Indices à 11 H GMT

Coupons annoncés

Symbole	Titre	Coupon		
		Montant net (FCFA)	Date de détachement	Date de paiement

ND: Non Disponible

MARCHÉ DES ACTIONS

Séance du 24 décembre 2009

Symbole	Titre	Classe de Capitalisation Boursière	Qté	Cours		Qté	Cours du jour	Volume	Valeur	Cours Précéd.	Cours Reference	Ecart maximum		Dernier dividende Payé		Cours extrêmes de la séance	
				Ach. / Vend.								Montant net	Date	Plus Bas	Plus Haut		
SECTEUR - INDUSTRIE																	
CABC	SICABLE CI	C	80	15050 / 17380	100	NC				17,385	17,385	16,085	18,685	1,311	28-mai-09	15,000	21,000
CDAC	CEDA CI	C		/ 4710	373	NC				5,090	5,090	4,710	5,470	630	7-juil-00	5,090	7,500
FTSC	FILTISAC CI	B	66	2950 / 3120	13,356	NC				3,120	3,120	2,890	3,350	332	16-juil-09	2,905	6,695
NEIC	NEI CI	C		/ 3595	30	NC				3,595	3,595	3,330	3,860	225	28-juin-01	3,595	3,925
N TLC	NESTLE CI	B	653	60005 / 61000	40	61,000	10	610,000		60,000	61,000	56,425	65,575	4,050	26-août-09	46,500	68,015
SEMC	CROWN SIEM CI	B	307	30000 / 30900	42	30,000	8	240,000		28,810	30,000	27,750	32,250	2,250	31-juil-09	24,000	37,990
SIVC	SIVOVA CI	C	8	10400 /			714	7,425,600		9,675	10,400	9,620	11,180	1,080	10-juil-09	6,400	11,000
SLBC	SOLIBRA CI	A	3	167995 / 167995	38	NC				186,500	186,500	172,515	200,485	12,060	13-mai-09	186,500	287,500
SMBC	SMB CI	B		/ 19895	144	19,895	25	497,375		19,895	19,895	18,405	21,385	1,087	24-juil-09	19,895	56,000
STBC	SITAB CI	B		/ 45000	4	45,000	301	13,545,000		45,000	45,000	41,625	48,375	5,552	10-avr-09	44,000	62,350
TTRC	TRITURAF CI	C	10	2145 / 2315	1,910	NC				2,315	2,315	2,145	2,485	1,440	19-juil-02	2,315	5,900
UNLC	UNILEVER CI	A	300	65000 / 69955	869	69,955	50	3,497,750		69,955	69,955	64,710	75,200	34,200	8-juin-09	46,500	108,500
UNXC	UNIWAX CI	B				NC				18,000	18,000	16,650	19,350	1,350	6-juin-03	18,000	24,000
TOTAL							1,108	25,815,725									
SECTEUR - SERVICES PUBLICS																	
CIEC	CIE CI	B	72	15500 / 16400	50	NC				16,500	16,500	15,265	17,735	1,575	6-juil-09	14,000	21,815
ONTBF	ONATEL BF	A	296	48480 /		NC				48,480	48,480	44,845	52,115			47,500	50,500
SDCC	SODE CI	C	10	10200 / 10300	2,346	10,300	102	1,050,600		10,400	10,300	9,530	11,070	900	6-juil-09	10,000	14,960
SNTS	SONATEL SN	A	33	119000 / 119890	245	119,890	21	2,517,690		120,000	119,890	110,900	128,880	11,700	30-avr-09	105,000	130,000
TOTAL							123	3,568,290									
SECTEUR - FINANCES																	
BICC	BICI CI	B	56	27000 / 27900	349	27,900	115	3,208,500		28,000	27,900	25,810	29,990	3,645	29-mai-09	25,000	32,900
BOAB	BANK OF AFRICA BN	B		/ 46000	291	46,000	15	690,000		46,000	46,000	42,550	49,450	3,150	3-juin-09	44,000	49,500
BOAN	BANK OF AFRICA NG	B	4	39430 /		NC				39,430	39,430	36,475	42,385	2,475	16-juin-09	39,430	42,005
ETIT	ECOBANK TRANS. INCORP. TG	A	96,525	40 / 41	20,547	41	138,404	5,674,564		42	41	38	44	0,94	22-juin-09	37	105
SAFC	SAFCA CI	C		/ 29200	1,528	NC				29,250	29,250	27,060	31,440	2,250	30-juil-09	29,250	37,555
SGB	SGB CI	A	12	37200 / 37905	108	37,905	2,000	75,810,000		37,000	37,905	35,065	40,745	4,075	10-juil-09	25,480	43,220
TOTAL							140,534	85,383,064									
SECTEUR - TRANSPORT																	
SDSC	BOLLORE AFRICA LOGISTICS CI	B	17	42000 / 44800	7	44,800	11	492,800		44,895	44,800	41,440	48,160	4,666	13-mai-09	43,000	56,650
SVOC	SIVOM CI	C		/ 6490	23	NC				6,495	6,495	6,010	6,980	270	5-juil-99	6,495	6,600
TOTAL							11	492,800									
SECTEUR - AGRICULTURE																	
PALC	PALM CI	B	64	6600 / 7090	70	6,600	273	1,801,800		6,565	6,600	6,105	7,095	225	21-juil-00	5,000	14,100
PHC	PH CI	C	20	6930 /		6,930	11	76,230		6,450	6,930	6,415	7,445	450	21-juin-00	6,000	11,100
SICC	SICOR CI	C	7	5775 / 5775	80	NC				6,250	6,250	5,785	6,715	1,919	25-sept-00	6,250	6,600
SOGC	SOGB CI	B	1	18000 / 18900	100	18,900	40	756,000		18,900	18,900	17,485	20,315	2,070	27-juil-09	13,000	33,135
SPHC	SAPH CI	B	105	11600 / 12945	430	12,945	52	673,140		13,200	12,945	11,975	13,915	1,057	12-juin-09	9,400	23,110
TOTAL							376	3,307,170									
SECTEUR - DISTRIBUTION																	
ABJC	SERVAIR ABIDJAN CI	C		/ 4440	1	NC				4,440	4,440	4,110	4,770	225	13-juil-00	4,400	5,700
BNBC	BERNABE CI	C	41	22000 / 22000	48	DIF				16,670	17,920	16,580	19,260	1,635	3-juil-09	14,550	22,500
CFAC	CFAO CI	B	2	23000 / 23000	14	NC				24,875	24,875	23,010	26,740	1,531	2-juil-09	24,875	31,500
PRSC	SDA CI	B		/ 107300	70	NC				116,000	116,000	107,300	124,700	11,250	31-juil-09	114,995	120,250
SHEC	SHELL CI	B	10	18500 / 18500	30	DIF				15,500	16,660	15,415	17,905	990	3-juin-09	14,000	41,500
SRIC	SARI CI	C		/ 49900	89	NC				49,900	49,900	46,160	53,640	5,566	2-juil-09	49,900	60,000
T TLC	TOTAL CI	B	1	82010 / 82995	898	82,995	10	829,950		83,000	82,995	76,775	89,215	10,645	25-juin-09	74,000	100,200
TOTAL							10	829,950									
AUTRES SECTEURS																	
STAC	SETAO CI	C		/ 4625	980	NC				5,000	5,000	4,625	5,375			5,000	5,005
TOTAL																	
TOTAL - Marché des actions							142,162	119,396,999									

Légende:

Mentions : NC: Non Coté Ex: Ex-coupon ou Ex-droit SP: Suspendu DIF: Différé

Classe de Capitalisation Boursière :

- A: Sociétés ayant une capitalisation boursière Supérieure à 100 milliards FCFA.
- B: Sociétés ayant une capitalisation boursière Comprise entre 10 milliards FCFA et 100 milliards FCFA.
- C: Sociétés ayant une capitalisation boursière Inférieure ou égale à 10 milliards FCFA.

MARCHÉ DES DROITS

Symbole	Titre	Qté	Cours		Qté	Cours du jour	Volume	Valeur	Cours Précéd.	Cours Reference	Ecart maximum		Parité	Période de Négociation	
			Ach. / Vend.								Début	Fin			
ABJ.C.DS1	SERVAIR ABJ Droit souscript 1	576	705 /		705	110	77,550			705	655	755	7 pour 4	16-déc-09	4-janv-10
TOTAL-Marché des droits							110	77,550							

Légende:

Parité: y pour x signifie y droits pour x action nouvelle

MARCHÉ DES OBLIGATIONS

Séance du 24 décembre 2009

Symbole	Titre	Qté	Cours		Qté	Cours du jour	Volume	Valeur	Cours Précéd.	Cours Reference	Ecart maximum		Cupon couru	Type Amort	Cupon d'intérêt		
			Ach. / Vend.								Séance	prochaine			Période	Montant net	Eché.
OBLIGATIONS REGIONALES																	
BIDC.O1	BIDC 5,60% 2006-2013					NC			10,000	10,000	9,250	10,750	207.12	ACD	A	560	11-août
BOAB.O2	BOA BENIN 6.20% 2009-2014					NC			10,000	10,000	9,250	10,750	293.90	AC	A	583	23-juin
BOABF.O1	BOA-Burkina F. 5.90% 2006-2011		/ 10000	300		NC			9,900	9,900	9,160	10,640	6.08	AC	A	555	20-déc
BOABF.O2	BOA BURKINA F. 6.20% 2009-2014					NC			10,000	10,000	9,250	10,750	293.80	AC	A	582.80	23-juin
BOAC.O1	BOA - CI 6.20% 2009-2014					NC			10,000	10,000	9,250	10,750	306.30	AC	A	607.60	23-juin
BOAD.O6	BOAD 5,35% 2004-2011					NC			10,000	10,000	9,250	10,750	71.82	ACD	A	535	5-nov
BOAD.O7	BOAD 5% 2005-2013		/ 9900	100,000		NC			9,900	9,900	9,160	10,640	494.52	ACD	A	500	28-déc
BOAD.O8	BOAD 4,50% 2005-2011					NC			10,000	10,000	9,250	10,750	445.07	ACD	A	450	28-déc
BOAD.O9	BOAD 5% 2006-2014					NC			10,000	10,000	9,250	10,750	438.36	ACD	A	500	7-févr
BOAD.O10	BOAD 4,75% 2006-2012					NC			10,000	10,000	9,250	10,750	416.44	ACD	A	475	7-févr
BOAM.O1	BOA-Mali 5.75% 2006-2011					NC			10,000	10,000	9,250	10,750	5.48	AC	A	500	20-déc
BOAM.O2	BOA MALI 6.50% 2009-2014					NC			10,000	10,000	9,250	10,750	285.07	AC	A	565.50	23-juin
BOAN.O1	BOA NIGER 6.50% 2009-2014					NC			10,000	10,000	9,250	10,750	285.07	AC	A	565.50	23-juin
BOAS.O1	BOA SENEGAL 6.50% 2009-2014					NC			10,000	10,000	9,250	10,750	308.01	IF	A	611	23-juin
CAAB.O2	CAA BENIN 6% 2007-2012		/ 9900	150,138		NC			9,900	9,900	9,160	10,640	547.40	ACD	A	600	25-janv.
CEB.O1	CEB 6.50% 2003-2010					NC			3,333	3,333	3,085	3,580	99.12	ACD	A	216.65	10-juil.
CEB.O2	CEB 6.50% 2004-2011					NC			6,667	6,667	6,170	7,165	226.76	ACD	A	433	16-juin
CLTB.O2	CELTEL BURKINA 6.35% 2007-2013					NC			10,000	10,000	9,250	10,750	208.92	ACD	S	298	17/02-08
EOS.O1	Etat SENEGAL 5.50% 2005-2010					NC			10,000	10,000	9,250	10,750	229.04	ACD	A	550	25-juil.
EOS.O2	Etat Sénégal 5.50% 2007-2012					NC			9,310	9,310	8,615	10,005	100.96	ACD	A	550	18-oct.
EOT.O1	ETAT DU TOGO 6.50% 2006-2011					NC			10,000	10,000	9,250	10,750	532.47	ACD	A	650	28-févr.
ONTBF.O1	ONATEL 6.65% 2005-2011					NC			10,000	10,000	9,250	10,750	342.47	ACD	A	625	7-juin
PADS.O1	PAD 6.50% 2004-2011					NC			10,000	10,000	9,250	10,750	271.18	ACD	A	611	15-juil.
SEM.O1	SEMA 6.85% 2007-2012					NC			10,400	10,400	9,620	11,180	49.39	ACD	S	297.975	24/05-11
SHAF.O1	SHELTERAFRIQUE 6.25% 2003-2010					NC			10,000	10,000	9,250	10,750	214.34	ACD	S	313	20/02-08
SHAF.O2	SHELTER AFRIQUE 6% 2008-2014					NC			10,000	10,000	9,250	10,750	54.70	ACD	S	300	21/11-05
STRAC.O1	SOTRA 6.80% 2007-2012					NC			9,900	9,900	9,160	10,640	317.49	AC	A	666	3-juil.
TGTLT.O1	TOGO TELECOM 6.50% 2007-2014					NC			10,000	10,000	9,250	10,750	209.96	ACD	S	294.904	15/02-08
TPCI.O6	TPCI 6% 2007-2010		/ 9500	442		NC			9,890	9,890	9,150	10,630	361.64	IF	A	600	18-mai
TPCI.O7	TPCI 6.25% 2008-2011		/ 10000	448		NC			9,500	9,500	8,790	10,210	171.23	IF	A	625	15-sept.
TPCI.O8	TPCI 6.95% 2009-2014	200	10000 /			NC			10,000	10,000	9,250	10,750	268.48	ACD	A	695	5-août
TOTAL																	
OBLIGATIONS KOLAS																	
AFD.O1	AFD 5,25% 2008-2016					NC			9,900	9,900	9,160	10,640	412.81	IF	A	525	12-mars
SFI.O1	SFI 4,75% 2006-2011					NC			10,000	10,000	9,250	10,750	7.81	IF	A	475	18-déc.
TOTAL																	
TOTAL-Marché des obligations																	

Légende:
Type Amort: Type d'Amortissement - IF: IN FINE - AC: AMORTISSEMENT CONSTANT - AD: AMORTISSEMENT DEGRESSIF - ACD: AMORTISSEMENT DIFFERE CONSTANT

Période: Périodicité de paiement des coupons - A: annuelle - S: Semestrielle - T: Trimestrielle

Eché: Echéance de paiement des intérêts

Mentions: NC: Non Coté Ex: Ex-coupon ou Ex-droit SP: Suspendu DIF: Différé

Avis, Décisions, Instructions & Circulaires du jour

- Avis N 179-2009 / BRVM / DG du 24 décembre 2009 - Rappel, jeudi 25 décembre 2009 - jour férié.
- Avis N 180-2009 / BRVM / DG du 24 décembre 2009 - SIVOM_ Admission des nouvelles actions à la cote, le 28 décembre 2009.
- Avis N 181-2009 / BRVM / DG du 24 décembre 2009 - Clôture de l'Offre Publique d'Echange_ PHCI / PALM CI.

Les Avis et Instructions sont disponibles auprès des Antennes Nationales de Bourse et sur le site internet de la BRVM : www.brvm.org



BOURSE REGIONALE DES VALEURS MOBILIERES
Afrique de l'Ouest

BOURSE REGIONALE DES VALEURS MOBILIERES S.A.

Afrique de l'Ouest

SOCIETE ANONYME AU CAPITAL DE F.CFA 604 080 000

Siège Social : Abidjan - COTE D'IVOIRE

Adresse : 18, Rue Joseph Anoma – 01 BP 3802 Abidjan 01

Tél: (225) 20 32 66 85 /20 32 66 86 Fax : (225) 20 32 66 84

Email : brvm@brvm.org

AVIS N°179- 2009 / BRVM / DG

Rappel


Jeudi 25 décembre 2009, jour férié

La Bourse Régionale des Valeurs Mobilières de l'Afrique de l'Ouest -BRVM- rappelle au public et aux intervenants du marché, que conformément à l'Avis N°175-2008/BRVM/DG relatif au calendrier de cotation 2009, le vendredi 25 décembre 2009 Fête de Noël étant férié en Côte d'Ivoire, aucune séance de cotation n'est prévue à cette date.

La prochaine séance de bourse aura lieu le **lundi 28 décembre 2009**.

Fait à Abidjan, le 24 décembre 2009

Le Directeur Général


Jean-Paul ATABIAN



BOURSE REGIONALE DES VALEURS MOBILIERES S.A.

Afrique de l'Ouest

SOCIETE ANONYME AU CAPITAL DE FCFA 604 080 000

Siège Social : Abidjan - COTE D'IVOIRE

Adresse : 18, Avenue Joseph Anoma – 01 BP 3802 Abidjan 01

AVIS N° 180-2009 / BRVM / DG

SIVOM

Admission des nouvelles actions à la cote

La Bourse Régionale des Valeurs Mobilières de l'Afrique de l'Ouest porte à la connaissance du public et des intervenants du marché que, suite à l'émission des 600 000 nouvelles actions SIVOM issues de l'augmentation de capital réservée par compensation de créances précédée de la réduction du capital par la suppression de 331 500 actions anciennes, lesdites actions seront admises à la cote le **28 décembre 2009**. Le nouveau capital de la société SIVOM passera donc de F CFA 3 000 000 000 à F CFA 3 342 500 000.

Pour toute information complémentaire concernant cet Avis, veuillez contacter la Bourse Régionale des Valeurs Mobilières de l'Afrique de l'Ouest en composant le (225) 20 32 66 86 / (225) 20 32 66 85.

Fait à Abidjan, le 24 décembre 2009.

Le Directeur Général





**BOURSE REGIONALE DES VALEURS MOBILIERES S.A.
Afrique de l'Ouest**

SOCIETE ANONYME AU CAPITAL DE F.CFA 596 080 000

Siège Social : Abidjan - COTE D'IVOIRE

Adresse : 18, Avenue Joseph Anoma – 01 BP 3802 Abidjan 01

Tél.: (225) 20 32 66 85 / 20 32 66 86 - Fax : (225) 20 32 47 77 / 20 32 66 84

Email. : brvm@brvm.org

AVIS N° 181-2009 / BRVM / DG

**Clôture de
L'Offre Publique d'Echange
PH CI / PALM CI**

La Bourse Régionale des Valeurs Mobilières porte à la connaissance du public et des intervenants du marché, que dans le cadre de l'augmentation de capital par fusion-absorption de la PH CI par la PALM CI, l'échange des titres PH CI contre ceux de PALM CI, à raison de 7 actions PH CI pour 6 actions PALM CI débuté le lundi 14 décembre 2009, sera clos le **lundi 28 décembre 2009**.

Pour toute information complémentaire concernant cet Avis, veuillez communiquer avec la Bourse Régionale des Valeurs Mobilières de l'Afrique de l'Ouest en composant le (225) 20 32-66-85 / (225) 20 32-66- 86.

Fait à Abidjan, le 24 décembre 2009.

Le Directeur Général





OPTI ASSET MANAGEMENT S.A.

Société de Gestion des FCP & SICAV

La société de gestion **Opti Asset Management** (OAM) publie à l'attention des intervenants du Marché Financier Régional et des investisseurs la Valeur Liquidative des Fonds Communs de Placement (FCP) au **23 décembre 2009**

OPCVM (1)	Nombre de Parts	Valeur Liquidative Initiale (en FCFA)	Valeur Liquidative du jour (en FCFA)	Performance Par rapport		
				Au jour précédent	Au début de l'année	A la Valeur Liquidative Initiale
FCP (2)						
OPTI PLACEMENT	185 920,87	5 000	10 387,52	-0,04%	-2,96%	107,75%
FCP						
OPTI REVENU	43 069,44	5 000	6 951,11	0,01%	1,64%	39,02%
FCP						
OPTI CAPITAL	26 170,51	5 000	9 870,46	-0,04%	1,72%	97,41%

(1) - Organisme de Placement Collectif en Valeurs Mobilières

(2) - Fonds Commun de Placement

OPTI ASSET MANAGEMENT S.A

AU CAPITAL DE 20 000 000 DE F CFA, AGREMENT CREPMF N° S

IMMEUBLE UTB-GRAND MARCHÉ, 3^e ETAGE, B.P. 2312 LOME-TOGO

TEL: (228) 221 04 42, 221 04 83 FAX: (228) 221 05 30

LA DIRECTION GENERALE



Asset Management

Rue Le Coeur
Immeuble Alliance - B, 1^{er} Etage
01 BP 4107 Abidjan 01
Tel : (225) 20 22 26 68
Fax : (225) 20 22 26 70
Email : eam@ecobank.com

ECOBANK

Cotation Hebdomadaire
Du mercredi 23 décembre 2009

La Liquidité, l'un des avantages des Fonds Commun de Placement :


L'investissement en bourse doit se faire dans une perspective de long terme. Mais des arbitrages à court et moyen termes peuvent être constamment effectués pour suivre les évolutions des marchés et obtenir une surperformance.

Un dicton dit à juste raison : il faut laisser courir les gains et couper les pertes. Ceci permet à un système d'être gagnant même si le nombre de pertes est supérieur au nombre de positions gagnantes.

OPCVM	Numéro d'Agrément	Valeur Liquidative d'origine (en FCFA) 01/01/07	Valeur Liquidative du 23/12/09 (en FCFA)	Performance par rapport		
				A la semaine précédente	Au début de l'année	A la Valeur Liquidative d'origine
FCP PATRIMOINE	FCP /06-02	5 000	5 506	- 0,25 %	- 4,36 %	10,12 %
FCP PRIMA CAPITAL	FCP /06-01	1 000 000	1 062 089	- 0,03 %	- 3,34 %	6,21 %

Cordialement,

La Direction Générale





SOGESPAR

La société de gestion SOGESPAR publie à l'attention des intervenants du Marché Financier Régional la Valeur Liquidative du FCP SOGEVALOR au 23 Décembre 2009 dans le tableau ci-dessous.

VL FCP SOGEVALOR	
Nombre de parts au 23/12/09	823,506
Valeur liquidative d'origine	5,000FCFA
Valeur liquidative au 22/12/09	10,598FCFA
Valeur liquidative au 23/12/09	10,664FCFA
Variation de la VL au 23/12/09	0.62%
Valeur Actif net au 23/12/09	8,781,499,324.04FCFA



BOURSE REGIONALE DES VALEURS MOBILIERES S.A.

Siège Social : 18, Rue Joseph Anoma – 01 B.P. 3802 Abidjan 01
Tel: (225) 20 326 685 / 20 326 686 Fax : (225) 20 326 684 E-mail : brvm@brvm.org
Site Internet : www.brvm.org

Antennes **BENIN** **BURKINA FASO** **COTE D'IVOIRE** **GUINEE BISSAU** **MALI** **NIGER** **SENEGAL** **TOGO**
Tél : 229 312126 Tél : 226 308773 Tél : 225 20326685 Tél : 225 20326686 Tél : 223 232354 Tél : 227 736692 Tél : 221 8211518 Tél : 228 212305


COMMUNIQUE /NEGO/247/2009

La BRVM a clôturé sa séance de cotation du jeudi 24 décembre 2009 en baisse par rapport à la séance précédente. L'indice BRVM Composite est passé de 132,84 à 132,57 points ; soit un repli de 0,20%. L'indice BRVM 10, pour sa part, a cédé 0,37% à 144,99 points contre 145,53 précédemment.

1. La valeur des transactions s'établit à 119,47 millions F CFA contre 105,06 millions F CFA réalisés le mercredi dernier.
2. La négociation a porté sur 18 sociétés pour un total de 38 inscrites sur le marché des actions. Le nombre de titres échangés s'est élevé à 142 272.
3. 14 SGI dont 7 hors Côte d'Ivoire ont participé au marché sur les 20 agréées.
4. La capitalisation boursière du marché des actions s'est chiffrée à 2 812 571 206 774 F CFA. Celle du marché obligataire s'élève 529 065 798 740.

Nous remercions tous les intervenants du marché boursier régional et vous informons que la prochaine séance de cotation aura lieu le lundi 28 décembre 2009.

Fait à Abidjan, le 24 décembre 2009.

Le Directeur Général

Jean-Benoît GILLIS
DIRECTEUR GENERAL
BOURSE REGIONALE DES VALEURS MOBILIERES
ABIDJAN - CÔTE D'IVOIRE