



Bulletin Officiel de la Cote

BOURSE REGIONALE DES VALEURS MOBILIERES S.A.

SOCIETE ANONYME AU CAPITAL DE FCFA 604 080 000

Siège Social: Abidjan - COTE D'IVOIRE

Adresse: 18, Rue Joseph Anoma (Rue des Banques) - Abidjan E-mail: brvm@brvm.org

Tel: (225) 20 326 685 / 20 326 686 Fax : (225) 20 326 684

Site Internet: www.brvm.org

Bulletin du 06 janvier 2010

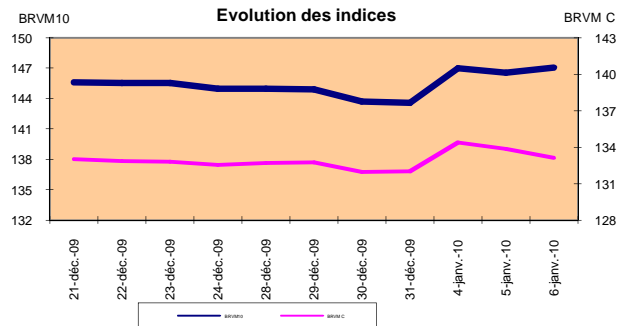
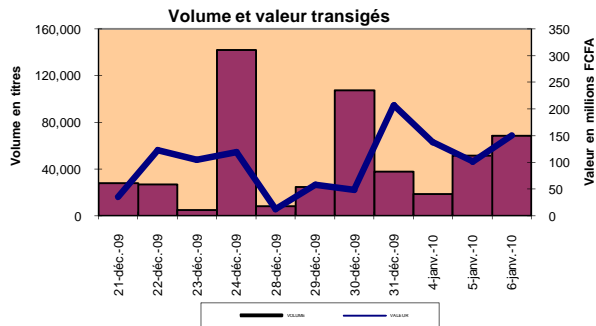
Vol : 13 N° : 3

Séance du 06 janvier 2010

Indices de référence

Base = 100 au 15 septembre 1998	Fermeture	Variation		Fermeture Précédente	Capitalisation Boursière en F CFA
		en valeur	en %		
BRVM 10	147.06	0.52	0.35%	146.54	2,260,224,698,560
BRVM Composite	133.14	-0.74	-0.55%	133.88	2,830,397,783,890

Capitalisation du marché obligataire (en F CFA)	523,249,049,540
--	-----------------



Indices sectoriels

Base = 100 au 14 juin 1999	Fermeture	Variation		Fermeture Précédente	Nombre de sociétés
		en valeur	en %		
BRVM - Industrie	90.30	-4.45	-4.70%	94.75	13
BRVM - Services Publics	363.79	-0.27	-0.07%	364.06	4
BRVM - Finances	53.46	0.00	0.00%	53.46	6
BRVM - Transport	235.32	0.49	0.21%	234.83	2
BRVM - Agriculture	128.79	6.57	5.38%	122.22	4
BRVM - Distribution	129.36	-0.59	-0.45%	129.95	7
BRVM - Autres Secteurs	61.73	0.00	0.00%	61.73	1

Sommaire du marché

	Volume Transigé	Valeur Totale Transigée (F CFA)	Nombre de Transactions	Nombre de titres échangés	Titres		
					Gains	Pertes	Inchangés
Actions	66,612	130,762,230	87	17	6	4	7
Obligations	2,000	20,000,000	2	1	0	0	1
Droits	0	0	0	0	0	0	0

Titres les plus actifs		Plus fortes hausses			Plus fortes baisses		
Titres	Volume	Titres	Cours	Variation	Titres	Cours	Variation
ECOBANK TRANS. INCORP. TG	63,410	SAPH CI	11,555	1555	SOLIBRA CI	159,580	-26,920
TPCI 6,95% 2009-2014	2,000	BOLLORE AFRICA LOGISTICS CI	44,900	100	SICABLE CI	14,000	-880
BANK OF AFRICA BN	1,540	TRITURAF CI	2,400	95	SHELL CI	16,500	-495
BOLLORE AFRICA LOGISTICS CI	519	NESTLE CI	66,665	10	CIE CI	15,500	-400
CIE CI	500	ONATEL BF	48,505	5			

Indices boursiers internationaux

Places financières africaines	Indices	Clôture 6-janv.-10	Variation Séance précédente	Indices au 31-déc.-09	Autres places financières	Indices	Clôture 6-janv.-10	Variations Séance précédente	Indices au 31-déc.-09
ACCRA (*)	GSE	5569.74	0.00%	5572.34	PARIS (**)	CAC 40	4007.46	-0.14%	3936.33
CASABLANCA (*)	MADEX	8335.4	-0.21%	8464.47	LONDRES (**)	FOOTSIE 100	5510.98	-0.21%	5412.88
LAGOS (*)	NSE	20956.68	0.57%	20827.17	NEW YORK (*)	DJIA	10571.87	-0.11%	10428.05
TUNIS (*)	TUNINDEX	4404.72	1.95%	4291.72	TOKYO (**)	NIKKEI 225	10731.45	0.46%	10546.44

(*) Indices de la veille

(**) Indices à 11 H GMT

Coupons annoncés

Symbole	Titre	Coupon		
		Montant net (FCFA)	Date de détachement	Date de paiement

ND: Non Disponible

MARCHÉ DES ACTIONS

Séance du 06 janvier 2010

Symbole	Titre	Classe de Capitalisation Boursière	Qté	Cours		Cours du jour	Volume	Valeur	Cours Précéd.	Cours Reference	Ecart maximum		Dernier dividende Payé		Cours extrêmes de la séance	
				Ach. / Vend.	Qté						Séance	Séance prochaine	Montant net	Date	Plus Bas	Plus Haut
SECTEUR - INDUSTRIE																
CABC	SICABLE CI	C		/ 14000	54	14,000	120	1,680,000	14,880	14,000	12,950	15,050	1,311	28-mai-09	14,000	17,385
CDAC	CEDA CI	C				NC			5,090	5,090	4,710	5,470	630	7-juil-00	5,090	5,090
FTSC	FILTISAC CI	B		/ 3000	11,305	NC			3,000	3,000	2,775	3,225	332	16-juil-09	2,900	3,000
NEIC	NEI CI	C		/ 3600	20	NC			3,595	3,595	3,330	3,860	225	28-juin-01	3,595	3,595
N TLC	NESTLE CI	B	33	66665 / 70000	4	66,665	40	2,666,600	66,655	66,665	61,670	71,660	4,050	26-août-09	62,005	66,665
SEMC	CROWN SIEM CI	B	20	24000 / 33000	70	NC			33,860	33,860	31,325	36,395	2,250	31-juil-09	33,860	33,860
SIVC	SIVOVA CI	C	85	9200 / 10000	33	9,200	10	92,000	9,200	9,200	8,510	9,890	1,080	10-juil-09	9,200	10,000
SLBC	SOLIBRA CI	A		/ 159580	58	159,580	20	3,191,600	186,500	159,580	147,615	171,545	12,060	13-mai-09	159,580	186,500
SMBC	SMB CI	B		/ 19000	209	NC			19,895	19,895	18,405	21,385	1,087	24-juil-09	19,895	19,895
STBC	SITAB CI	B	2	45120 / 45120	1	NC			45,115	45,115	41,735	48,495	5,552	10-avr-09	45,115	48,300
TTRC	TRITURAF CI	C		/ 2400	1,528	2,400	50	120,000	2,305	2,400	2,220	2,580	1,440	19-juil-02	2,145	2,400
UNLC	UNILEVER CI	A	3	65005 / 65005	2	NC			65,000	65,000	60,125	69,875	34,200	8-juin-09	65,000	69,955
UNXC	UNIWAX CI	B	50	15000 / 16500	70	NC			18,000	18,000	16,650	19,350	1,350	6-juin-03	18,000	18,000
TOTAL							240	7,750,200								
SECTEUR - SERVICES PUBLICS																
CIEC	CIE CI	B	8	15000 / 15500	5,203	15,500	500	7,750,000	15,900	15,500	14,340	16,660	1,575	6-juil-09	15,500	16,490
ONTBF	ONATEL BF	A	110	48505 /		48,505	25	1,212,625	48,500	48,505	44,870	52,140			48,500	48,505
SDCC	SODE CI	C	15	10000 / 10100	2,317	10,100	13	131,300	10,100	10,100	9,345	10,855	900	6-juil-09	10,100	10,200
SNTS	SONATEL SN	A	20	120000 / 125000	164	125,000	98	12,250,000	125,000	125,000	115,625	134,375	11,700	30-avr-09	120,000	125,000
TOTAL							636	21,343,925								
SECTEUR - FINANCES																
BICC	BICI CI	B	70	28005 / 28500	2	NC			28,005	28,005	25,905	30,105	3,645	29-mai-09	28,005	32,235
BOAB	BANK OF AFRICA BN	B		/ 46000	250	46,000	1,540	70,840,000	46,000	46,000	42,550	49,450	3,150	3-juin-09	46,000	46,000
BOAN	BANK OF AFRICA NG	B				NC			39,430	39,430	36,475	42,385	2,475	16-juin-09	39,430	39,430
ETIT	ECOBANK TRANS. INCORP. TG	A	54,000	39 / 40	74,678	40	63,410	2,536,400	40	40	37	43	0,94	22-juin-09	39	40
SAFC	SAFCA CI	C				NC			29,250	29,250	27,060	31,440	2,250	30-juil-09	29,250	29,250
SGB	SGB CI	A	5	37205 /		NC			37,200	37,200	34,410	39,990	4,075	10-juil-09	37,200	37,200
TOTAL							64,950	73,376,400								
SECTEUR - TRANSPORT																
SDSC	BOLLORE AFRICA LOGISTICS CI	B	9	44900 / 46900	175	44,900	519	23,303,100	44,800	44,900	41,535	48,265	4,666	13-mai-09	44,800	44,900
SVOC	SIVOM CI	C		/ 6000	3	NC			6,000	6,000	5,550	6,450	270	5-juil-99	6,000	6,495
TOTAL							519	23,303,100								
SECTEUR - AGRICULTURE																
PALC	PALM CI	B	27	6500 / 7095	172	7,095	45	319,275	7,090	7,095	6,565	7,625	225	21-juil-00	7,090	7,095
SICC	SICOR CI	C		/ 5775	80	NC			6,250	6,250	5,785	6,715	1,919	25-sept-00	6,250	6,250
SOGC	SOGB CI	B	1	17000 / 17000	18	NC			18,000	18,000	16,650	19,350	2,070	27-juil-09	18,000	18,000
SPHC	SAPH CI	B	4	11555 / 13000	5	11,555	16	184,880	10,000	11,555	10,690	12,420	1,057	12-juin-09	10,000	11,555
TOTAL							61	504,155								
SECTEUR - DISTRIBUTION																
ABJC	SERVAIR ABIDJAN CI	C		/ 4445	93	4,445	10	44,450	4,445	4,445	4,115	4,775	225	13-juil-00	4,440	4,445
BNBC	BERNABE CI	C	50	17000 / 20000	69	NC			22,250	22,250	20,585	23,915	1,635	3-juil-09	22,250	22,250
CFAC	CFAO CI	B		/ 23000	14	NC			24,875	24,875	23,010	26,740	1,531	2-juil-09	24,875	24,875
PRSC	SDA CI	B		/ 115940	7	NC			116,000	116,000	107,300	124,700	11,250	31-juil-09	116,000	116,000
SHEC	SHELL CI	B	381	16500 / 16995	2	16,500	178	2,937,000	16,995	16,500	15,265	17,735	990	3-juin-09	16,500	17,800
SRIC	SARI CI	C		/ 49000	1	NC			49,900	49,900	46,160	53,640	5,566	2-juil-09	49,900	49,900
TTLC	TOTAL CI	B	1	82010 / 83500	188	83,500	18	1,503,000	83,500	83,500	77,240	89,760	10,645	25-juin-09	82,995	83,500
TOTAL							206	4,484,450								
AUTRES SECTEURS																
STAC	SETAO CI	C				NC			5,000	5,000	4,625	5,375			5,000	5,000
TOTAL																
TOTAL - Marché des actions								66,612	130,762,230							

Légende:

Mentions : NC: Non Coté Ex: Ex-coupon ou Ex-droit SP: Suspendu DIF: Différé

Classe de Capitalisation Boursière :

- A: Sociétés ayant une capitalisation boursière Supérieure à 100 milliards FCFA.
- B: Sociétés ayant une capitalisation boursière Comprise entre 10 milliards FCFA et 100 milliards FCFA.
- C: Sociétés ayant une capitalisation boursière Inférieure ou égale à 10 milliards FCFA.

MARCHÉ DES DROITS

Symbole	Titre	Qté	Cours		Cours du jour	Volume	Valeur	Cours Précéd.	Cours Reference	Ecart maximum		Parité	Période de Négociation	
			Ach. / Vend.	Qté						Séance	Séance prochaine		Début	Fin
TOTAL-Marché des droits														

Légende:

Parité: y pour x signifie y droits pour x action nouvelle

MARCHÉ DES OBLIGATIONS

Séance du 06 janvier 2010

Symbole	Titre	Qté	Cours		Qté	Cours du jour	Volume	Valeur	Cours Précéd.	Cours Reference	Ecart maximum		Coupon couru	Type Amort	Coupon d'intérêt		
			Ach. / Vend.								Séance	prochaine			Période	Montant net	Eché.
OBLIGATIONS REGIONALES																	
BIDC.O1	BIDC 5,60% 2006-2013					NC			10,000	10,000	9,250	10,750	227.07	ACD	A	560	11-août
BOAB.O2	BOA BENIN 6.20% 2009-2014					NC			10,000	10,000	9,250	10,750	314.66	AC	A	583	23-juin
BOABF.O1	BOA-Burkina F. 5.90% 2006-2011					NC			9,900	9,900	9,160	10,640	25.85	AC	A	555	20-déc
BOABF.O2	BOA BURKINA F. 6.20% 2009-2014					NC			10,000	10,000	9,250	10,750	314.55	AC	A	582.80	23-juin
BOAC.O1	BOA - CI 6.20% 2009-2014					NC			10,000	10,000	9,250	10,750	327.94	AC	A	607.60	23-juin
BOAD.O6	BOAD 5,35% 2004-2011					NC			10,000	10,000	9,250	10,750	90.88	ACD	A	535	5-nov
BOAD.O7	BOAD 5% 2005-2013		/ 9900	100,000		NC			9,900	9,900	9,160	10,640	12.33	ACD	A	500	28-déc
BOAD.O8	BOAD 4,50% 2005-2011					NC			10,000	10,000	9,250	10,750	11.10	ACD	A	450	28-déc
BOAD.O9	BOAD 5% 2006-2014					NC			10,000	10,000	9,250	10,750	456.16	ACD	A	500	7-févr
BOAD.O10	BOAD 4,75% 2006-2012					NC			10,000	10,000	9,250	10,750	433.36	ACD	A	475	7-févr
BOAM.O1	BOA-Mali 5.75% 2006-2011					NC			10,000	10,000	9,250	10,750	23.29	AC	A	500	20-déc
BOAM.O2	BOA MALI 6.50% 2009-2014					NC			10,000	10,000	9,250	10,750	305.22	AC	A	565.50	23-juin
BOAN.O1	BOA NIGER 6.50% 2009-2014					NC			10,000	10,000	9,250	10,750	305.22	AC	A	565.50	23-juin
BOAS.O1	BOA SENEGAL 6.50% 2009-2014					NC			10,000	10,000	9,250	10,750	329.77	IF	A	611	23-juin
CAAB.O2	CAA BENIN 6% 2007-2012		/ 9900	150,138		NC			9,900	9,900	9,160	10,640	568.77	ACD	A	600	25-janv.
CEB.O1	CEB 6.50% 2003-2010					NC			3,333	3,333	3,085	3,580	106.84	ACD	A	216.65	10-juil.
CEB.O2	CEB 6.50% 2004-2011		/ 6667	10		NC			6,667	6,667	6,170	7,165	242.19	ACD	A	433	16-juin
CLTB.O2	CELTEL BURKINA 6.35% 2007-2013		/ 9999	50		NC			10,000	10,000	9,250	10,750	229.98	ACD	S	298	17/02-08
EOS.O1	Etat SENEGAL 5.50% 2005-2010					NC			10,000	10,000	9,250	10,750	248.63	ACD	A	550	25-juil.
EOS.O2	Etat Sénégal 5.50% 2007-2012					NC			9,310	9,310	8,615	10,005	120.55	ACD	A	550	18-oct.
EOT.O1	ETAT DU TOGO 6.50% 2006-2011					NC			10,000	10,000	9,250	10,750	555.62	ACD	A	650	28-févr.
ONTBF.O1	ONATEL 6.65% 2005-2011					NC			10,000	10,000	9,250	10,750	364.73	ACD	A	625	7-juin
PADS.O1	PAD 6.50% 2004-2011					NC			10,000	10,000	9,250	10,750	292.95	ACD	A	611	15-juil.
SEM.O1	SEMA 6.85% 2007-2012					NC			10,400	10,400	9,620	11,180	70.79	ACD	S	297.975	24/05-11
SHAF.O1	SHELTERAFRIQUE 6.25% 2003-2010					NC			10,000	10,000	9,250	10,750	236.45	ACD	S	313	20/02-08
SHAF.O2	SHELTER AFRIQUE 6% 2008-2014					NC			10,000	10,000	9,250	10,750	76.24	ACD	S	300	21/11-05
STRAC.O1	SOTRA 6.80% 2007-2012	14	9900 / 10000	5		NC			9,900	9,900	9,160	10,640	341.21	AC	A	666	3-juil.
TGTLT.O1	TOGO TELECOM 6.50% 2007-2014					NC			10,000	10,000	9,250	10,750	230.79	ACD	S	294.904	15/02-08
TPCI.O6	TPCI 6% 2007-2010		/ 9890	442		NC			9,890	9,890	9,150	10,630	383.01	IF	A	600	18-mai
TPCI.O7	TPCI 6.25% 2008-2011		/ 9500	1,000		NC			9,500	9,500	8,790	10,210	193.49	IF	A	625	15-sept.
TPCI.O8	TPCI 6.95% 2009-2014	184	10000 /		10,000	2,000	20,000,000		10,000	10,000	9,250	10,750	293.23	ACD	A	695	5-août
TOTAL							2,000	20,000,000									
OBLIGATIONS KOLAS																	
AFD.O1	AFD 5,25% 2008-2016					NC			9,900	9,900	9,160	10,640	431.51	IF	A	525	12-mars
SFI.O1	SFI 4,75% 2006-2011					NC			10,000	10,000	9,250	10,750	24.73	IF	A	475	18-déc.
TOTAL																	
TOTAL-Marché des obligations							2,000	20,000,000									

Légende:
Type Amort: Type d'Amortissement - IF: IN FINE - AC: AMORTISSEMENT CONSTANT - AD: AMORTISSEMENT DEGRESSIF - ACD: AMORTISSEMENT DIFFERE CONSTANT

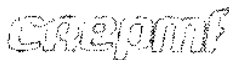
Période : Périodicité de paiement des coupons - A: annuelle - S: Semestrielle - T: Trimestrielle

Eché. : Echéance de paiement des intérêts

Mentions : NC: Non Coté Ex: Ex-coupon ou Ex-droit SP: Suspendu DIF: Différé

Avis, Décisions, Instructions & Circulaires du jour

Les Avis et Instructions sont disponibles auprès des Antennes Nationales de Bourse et sur le site internet de la BRVM : www.brvm.org



DECISION N° 09- 096

**PORTANT AGREMENT DE LA SOCIETE CITY FINANCES S.A. EN QUALITE DE
SOCIETE DE GESTION DE PATRIMOINE SUR LE MARCHE FINANCIER REGIONAL
DE L'UMOA**

Le Conseil Régional de l'Épargne Publique et des Marchés Financiers,

la Convention du 03 juillet 1996 portant création du Conseil Régional de
l'Épargne Publique et des Marchés Financiers et son Annexe ;

la Décision n° 001/97 du Conseil des Ministres en date du 28 novembre 1997
portant Règlement Général relatif à l'Organisation, au Fonctionnement et au
Contrôle du Marché Financier Régional de l'UMOA ;

VU la Décision n° CM/11/09/2009 en date du 25 septembre 2009 du Conseil des
Ministres de l'UMOA portant nomination du Président du Conseil Régional de
l'Épargne Publique et des Marchés Financiers ;

VU l'Instruction n° 5/97 relative à l'agrément des Sociétés de Gestion de
Patrimoine (SGP) ;

VU les délibérations du Comité Exécutif du Conseil Régional en sa 26^{ème} session
ordinaire du 27 juin 2009 ;

les délibérations du Conseil Régional en sa 43^{ème} session ordinaire du 18
décembre 2009 ;

DECIDE

Article 1 :

La société CITY FINANCES S.A. est agréée en qualité de Société de Gestion de
Patrimoine (SGP) sur le marché financier régional de l'UMOA.

Article 2 :

L'agrément de la SGP CITY FINANCES S.A. est enregistré sous le numéro SGP/09 001.

Article 3 :

La SGP CITY FINANCES S.A. n'est pas autorisée, dans le cadre de ses activités, à :

- détenir les titres et/ou les fonds de ses clients,
- effectuer des opérations entre les comptes des clients et ses propres comptes ou à réaliser des opérations directes entre les comptes de ses clients.

Article 4 :

La SGP CITY FINANCES S.A. est tenue de soumettre à l'approbation préalable du Conseil Régional de l'Épargne Publique et des Marchés Financiers toutes les modifications portant sur les éléments caractéristiques qui figurent dans sa demande initiale d'agrément.

Article 5 :

Les notes d'information et tout document à caractère publicitaire à diffuser par la SGP CITY FINANCES S.A. auprès de ses clients doivent être visés par le Conseil Régional. Elles doivent obligatoirement mentionner :

- les risques inhérents à la nature des opérations à réaliser,
- les modalités de la gestion,
- les bases de la rémunération de l'activité de gestion.

Article 6 :

La SGP CITY FINANCES S.A. devra, dans le cadre de ses activités, se conformer strictement à la réglementation en vigueur sur le marché financier régional de l'UMOA.

Article 7 :


La présente décision d'agrément fera l'objet de publication au Bulletin Officiel de la Cote de la Bourse Régionale des Valeurs Mobilières et partout où besoin sera.

Article 8 :

La présente décision prend effet à compter de sa date de signature.

Fait à Cotonou, le 18 décembre 2009

Le Président



Léné SEBGO





OPTI ASSET MANAGEMENT S.A.

Société de Gestion des FCP & SICAV

La société de gestion **Opti Asset Management** (OAM) publie à l'attention des intervenants du Marché Financier Régional et des investisseurs la Valeur Liquidative des Fonds Communs de Placement (FCP) au **5 janvier 2010**

OPCVM (1)	Nombre de Parts	Valeur Liquidative Initiale (en FCFA)	Valeur Liquidative du jour (en FCFA)	Performance Par rapport		
				Au jour précédent	Au début de l'année	A la Valeur Liquidative Initiale
FCP (2)						
OPTI PLACEMENT	185 706,71	5 000	10 365,29	-0,14%	-3,17%	107,31%
FCP						
OPTI REVENU	43 060,81	5 000	6 962,41	0,01%	1,80%	39,25%
FCP						
OPTI CAPITAL	26 168,99	5 000	9 829,11	-0,10%	1,30%	96,58%

(1) - Organisme de Placement Collectif en Valeurs Mobilières

(2) - Fonds Commun de Placement

OPTI ASSET MANAGEMENT S.A

AU CAPITAL DE 20 000 000 DE F CFA, AGREMENT CREPMF N° S

IMMEUBLE UTB-GRAND MARCHÉ, 3^e ETAGE, B.P. 2312 LOME-TOGO

TEL: (228) 221 04 42, 221 04 83 FAX: (228) 221 05 30

LA DIRECTION GENERALE





BOURSE REGIONALE DES VALEURS MOBILIERES S.A.

Siège Social : 18, Rue Joseph Anoma – 01 B.P. 3802 Abidjan 01

Tel: (225) 20 326 685 / 20 326 686 Fax : (225) 20 326 684 E-mail : brvm@brvm.org

Site Internet : www.brvm.org

Antennes

BENIN
Tél : 229 312126

BURKINA FASO
Tél : 226 308773

COTE D'IVOIRE
Tél : 225 20326685

GUINEE BISSAU
Tél : 225 20326686

MALI
Tél : 223 232354

NIGER
Tél : 227 736692

SENEGAL
Tél : 221 8211518

TOGO
Tél : 228 212305

COMMUNIQUE /NEGO/003/2010


La BRVM a clôturé sa séance de cotation du mercredi 6 janvier 2010 en baisse par rapport à la séance précédente. L'indice BRVM Composite est passé de 133,88 à 133,14 points ; soit un repli de 0,55%. L'indice BRVM 10, pour sa part, a gagné 0,35% à 147,06 points contre 146,54 précédemment.

1. La valeur des transactions s'établit à 150,76 millions F CFA contre 100,85 millions F CFA réalisés le lundi dernier.
2. La négociation a porté sur 17 sociétés pour un total de 37 inscrites sur le marché des actions. Le nombre de titres échangés s'est élevé à 68 612.
3. 13 SGI dont 6 hors Côte d'Ivoire ont participé au marché sur les 20 agréées.
4. La capitalisation boursière du marché des actions s'est chiffrée à 2 830 397 783 890 F CFA. Celle du marché obligataire s'élève 523 249 049 540.
5. Sur le marché obligataire 2 000 obligations TPCI 6,95% 2009-2014 ont été échangées pour une valeur totale de F CFA 20,00 millions, coupons courus non compris

Nous remercions tous les intervenants du marché boursier régional et vous informons que la prochaine séance de cotation aura lieu le jeudi 07 janvier 2010.

Fait à Abidjan, le 6 janvier 2010.

Le Directeur Général



LE DIRECTEUR
GÉNÉRAL
DE RENOUA ABIDJAN

Jeudi 6 Janvier 2010