



Bulletin Officiel de la Cote

BOURSE REGIONALE DES VALEURS MOBILIERES S.A.

SOCIETE ANONYME AU CAPITAL DE FCFA 604 080 000

Siège Social: Abidjan - COTE D'IVOIRE

Adresse: 18, Rue Joseph Anoma (Rue des Banques) - Abidjan E-mail: brvm@brvm.org

Tel: (225) 20 326 685 / 20 326 686 Fax : (225) 20 326 684

Site Internet: www.brvm.org

Bulletin du 19 janvier 2010

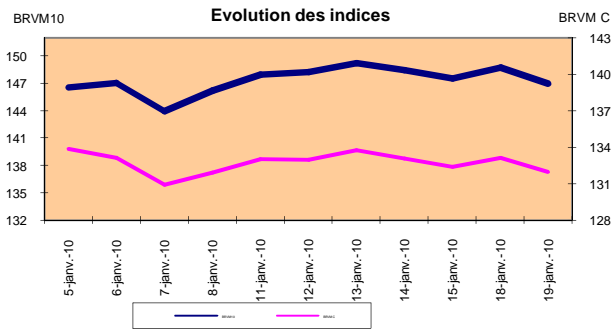
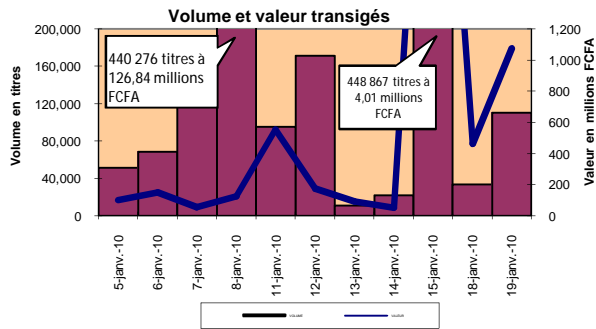
Vol : 13 N° : 12

Séance du 19 janvier 2010

Indices de référence

Base = 100 au 15 septembre 1998	Fermeture	Variation		Fermeture Précédente	Capitalisation Boursière en F CFA
		en valeur	en %		
BRVM 10	146.95	-1.75	-1.18%	148.70	2,258,425,240,380
BRVM Composite	131.98	-1.15	-0.86%	133.13	2,805,608,661,855

Capitalisation du marché obligataire (en F CFA)	520,023,076,569
--	-----------------



Indices sectoriels

Base = 100 au 14 juin 1999	Fermeture	Variation		Fermeture Précédente	Nombre de sociétés
		en valeur	en %		
BRVM - Industrie	90.02	-0.06	-0.07%	90.08	13
BRVM - Services Publics	358.36	-4.27	-1.18%	362.63	4
BRVM - Finances	53.63	-0.65	-1.20%	54.28	6
BRVM - Transport	223.69	0.00	0.00%	223.69	2
BRVM - Agriculture	128.41	0.00	0.00%	128.41	4
BRVM - Distribution	129.13	0.00	0.00%	129.13	7
BRVM - Autres Secteurs	61.73	0.00	0.00%	61.73	1

Sommaire du marché

	Volume Transigé	Valeur Totale Transigée (F CFA)	Nombre de Transactions	Nombre de titres échangés	Titres		
					Gains	Pertes	Inchangés
Actions	7,130	75,160,525	104	18	4	5	9
Obligations	103,093	1,000,002,100	2	1	0	1	0
Droits	0	0	0	0	0	0	0

Titres les plus actifs			Plus fortes hausses			Plus fortes baisses		
Titres	Volume	Titres	Cours	Variation	Titres	Cours	Variation	
TPCI 6,95% 2009-2014	103,093	BANK OF AFRICA BN	47,000	1000	SONATEL SN	123,000	-2,000	
ECOBANK TRANS. INCORP. TG	5,110	CIE CI	14,255	990	BICI CI	28,010	-1,880	
BANK OF AFRICA BN	500	SIVOVA CI	10,500	600	SGB CI	37,500	-1,500	
BICI CI	326	SICABLE CI	14,005	5	FILTISAC CI	2,685	-215	
SOGB CI	282				SITAB CI	44,900	-100	

Indices boursiers internationaux

Places financières africaines	Indices	Clôture 19-janv.-10	Variation Séance précédente	Indices au 31-déc.-09	Autres places financières	Indices	Clôture 19-janv.-10	Variations Séance précédente	Indices au 31-déc.-09
ACCRA (*)	GSE	5467.34	-0.11%	5572.34	PARIS (**)	CAC 40	3945.5	-0.80%	3936.33
CASABLANCA (*)	MADEX	8841.4	0.75%	8464.47	LONDRES (**)	FOOTSIE 100	5444.04	-0.92%	5412.88
LAGOS (*)	NSE	22183.8	0.56%	20827.17	NEW YORK (*)	DJIA	10609.65	0.00%	10428.05
TUNIS (*)	TUNINDEX	4560.72	1.03%	4291.72	TOKYO (**)	NIKKEI 225	10764.9	-0.83%	10546.44

(*) Indices de la veille

(**) Indices à 11 H GMT

Coupons annoncés

Symbole	Titre	Coupon		
		Montant net (FCFA)	Date de détachement	Date de paiement

ND: Non Disponible

MARCHÉ DES ACTIONS

Séance du 19 janvier 2010

Symbole	Titre	Classe de Capitalisation Boursière	Qté	Cours		Cours du jour	Volume	Valeur	Cours Précéd.	Cours Reference	Ecart maximum		Dernier dividende Payé		Cours extrêmes de la séance	
				Ach. / Vend.	Qté						Plus Bas	Plus Haut	Montant net	Date	Plus Bas	Plus Haut
SECTEUR - INDUSTRIE																
CABC	SICABLE CI	C	46	14005 / 15000	15	14,005	52	728,260	14,000	14,005	12,955	15,055	1,311	28-mai-09	14,000	17,385
CDAC	CEDA CI	C		/ 5000	98	NC			5,090	5,090	4,710	5,470	630	7-juil-00	5,090	5,090
FTSC	FILTISAC CI	C		/ 2685	10,157	2,685	99	265,815	2,900	2,685	2,485	2,885	332	16-juil-09	2,685	3,225
NEIC	NEI CI	C		/ 3600	20	NC			3,595	3,595	3,330	3,860	225	28-juin-01	3,595	3,595
N TLC	NESTLE CI	B	1	60000 / 68000	7	68,000	38	2,584,000	68,000	68,000	62,900	73,100	4,050	26-août-09	62,000	70,000
SEMC	CROWN SIEM CI	B	20	24000 / 31000	70	NC			33,860	33,860	31,325	36,395	2,250	31-juil-09	33,860	33,860
SIVC	SIVOVA CI	C	50	10000 / 10500	130	10,500	30	315,000	9,900	10,500	9,715	11,285	1,080	10-juil-09	9,200	10,500
SLBC	SOLIBRA CI	A	1	151000 / 168000	13	NC			150,000	150,000	138,750	161,250	12,060	13-mai-09	150,000	186,500
SMBC	SMB CI	B		/ 18400	14	NC			18,405	18,405	17,025	19,785	1,087	24-juil-09	18,405	19,895
STBC	SITAB CI	B		/ 44900	2	44,900	66	2,963,400	45,000	44,900	41,535	48,265	5,552	10-avr-09	44,900	48,300
TTRC	TRITURAF CI	C	100	2000 / 2400	1,528	NC			2,400	2,400	2,220	2,580	1,440	19-juil-02	2,145	2,400
UNLC	UNILEVER CI	A	200	69000 / 70000	254	70,000	57	3,990,000	70,000	70,000	64,750	75,250	34,200	8-juin-09	65,000	70,000
UNXC	UNIWAX CI	B	51	15000 / 15000	74	DIF			18,000	16,650	15,405	17,895	1,350	6-juin-03	18,000	18,000
TOTAL							342	10,846,475								
SECTEUR - SERVICES PUBLICS																
CIEC	CIE CI	B	36	14255 / 14900	205	14,255	24	342,120	13,265	14,255	13,190	15,320	1,575	6-juil-09	13,265	16,490
ONTBF	ONATEL BF	A		/ 49000	2	49,000	4	196,000	49,000	49,000	45,325	52,675			48,500	49,000
SDCC	SODE CI	C	105	9500 / 10000	2,275	10,000	10	100,000	10,000	10,000	9,250	10,750	900	6-juil-09	10,000	10,200
SNTS	SONATEL SN	A	15	120015 / 123000	749	123,000	69	8,487,000	125,000	123,000	113,775	132,225	11,700	30-avr-09	120,000	125,000
TOTAL							107	9,125,120								
SECTEUR - FINANCES																
BICC	BICI CI	B	14	28005 / 28010	267	28,010	326	9,131,260	29,890	28,010	25,910	30,110	3,645	29-mai-09	28,005	32,235
BOAB	BANK OF AFRICA BN	B				47,000	500	23,500,000	46,000	47,000	43,475	50,525	3,150	3-juin-09	45,990	47,000
BOAN	BANK OF AFRICA NG	B	11	39430 /		39,430	29	1,143,470	39,430	39,430	36,475	42,385	2,475	16-juin-09	39,430	39,430
ETIT	ECOBANK TRANS. INCORP. TG	A	195,382	39 / 40	214,507	40	5,110	204,400	40	40	37	43	0,94	22-juin-09	38	40
SAFC	SAFCA CI	C		/ 27060	1,313	NC			29,250	29,250	27,060	31,440	2,250	30-juil-09	29,250	29,250
SGB	SGB CI	A	106	37500 / 38000	200	37,500	62	2,325,000	39,000	37,500	34,690	40,310	4,075	10-juil-09	37,200	39,995
TOTAL							6,027	36,304,130								
SECTEUR - TRANSPORT																
SDSC	BOLLORE AFRICA LOGISTICS CI	B	5	44000 / 46900	175	NC			42,500	42,500	39,315	45,685	4,666	13-mai-09	42,500	45,000
SVOC	SIVOM CI	C		/ 5900	20	NC			6,000	6,000	5,550	6,450	270	5-juil-99	6,000	6,495
TOTAL																
SECTEUR - AGRICULTURE																
PALC	PALM CI	B	100	6960 / 7000	247	NC			6,475	6,475	5,990	6,960	225	21-juil-00	6,475	7,095
SICC	SICOR CI	C	7	5775 / 5775	83	NC			6,250	6,250	5,785	6,715	1,919	25-sept-00	6,250	6,250
SOGC	SOGB CI	B	600	15000 / 15400	38	15,400	282	4,342,800	15,400	15,400	14,245	16,555	2,070	27-juil-09	15,400	18,000
SPHC	SAPH CI	B	10	13495 / 13500	293	13,500	236	3,186,000	13,500	13,500	12,490	14,510	1,057	12-juin-09	10,000	14,275
TOTAL							518	7,528,800								
SECTEUR - DISTRIBUTION																
ABJC	SERVAIR ABIDJAN CI	C		/ 4445	14	NC			4,445	4,445	4,115	4,775	225	13-juil-00	4,440	4,445
BNBC	BERNABE CI	C	20	18000 / 21000	44	NC			22,250	22,250	20,585	23,915	1,635	3-juil-09	22,250	22,250
CFAC	CFAO CI	B	1	22000 / 22000	14	NC			24,875	24,875	23,010	26,740	1,531	2-juil-09	24,875	24,875
PRSC	SDA CI	B		/ 115940	7	NC			116,000	116,000	107,300	124,700	11,250	31-juil-09	116,000	116,000
SHEC	SHELL CI	B	24	16405 / 16500	2	NC			16,405	16,405	15,175	17,635	990	3-juin-09	16,405	17,800
SRIC	SARI CI	C		/ 45325	12	NC			49,000	49,000	45,325	52,675	5,566	2-juil-09	49,000	49,900
TTLC	TOTAL CI	B	20	80050 / 83500	39	83,500	136	11,356,000	83,500	83,500	77,240	89,760	10,645	25-juin-09	79,000	83,500
TOTAL							136	11,356,000								
AUTRES SECTEURS																
STAC	SETAO CI	C				NC			5,000	5,000	4,625	5,375			5,000	5,000
TOTAL																
TOTAL - Marché des actions							7,130	75,160,525								

Légende:

Mentions : NC: Non Coté Ex: Ex-coupon ou Ex-droit SP: Suspendu DIF: Différé

Classe de Capitalisation Boursière :

- A: Sociétés ayant une capitalisation boursière Supérieure à 100 milliards FCFA.
- B: Sociétés ayant une capitalisation boursière Comprise entre 10 milliards FCFA et 100 milliards FCFA.
- C: Sociétés ayant une capitalisation boursière Inférieure ou égale à 10 milliards FCFA.

MARCHÉ DES DROITS

Symbole	Titre	Qté	Cours		Cours du jour	Volume	Valeur	Cours Précéd.	Cours Reference	Ecart maximum		Parité	Période de Négociation	
			Ach. / Vend.	Qté						Plus Bas	Plus Haut		Début	Fin
TOTAL-Marché des droits														

Légende:

Parité: y pour x signifie y droits pour x action nouvelle

MARCHÉ DES OBLIGATIONS

Séance du 19 janvier 2010

Symbole	Titre	Qté	Cours		Cours du jour	Volume	Valeur	Cours Précéd.	Cours Reference	Ecart maximum		Coupon couru	Type Amort	Coupon d'intérêt		
			Ach. / Vend.	Qté						Séance	prochaine			Période	Montant net	Eché.
OBLIGATIONS REGIONALES																
BIDC.O1	BIDC 5,60% 2006-2013		/ 10000	564	NC			10,000	10,000	9,250	10,750	247.01	ACD	A	560	11-août
BOAB.O2	BOA BENIN 6.20% 2009-2014				NC			10,000	10,000	9,250	10,750	335.42	AC	A	583	23-juin
BOABF.O1	BOA-Burkina F. 5.90% 2006-2011				NC			9,900	9,900	9,160	10,640	45.62	AC	A	555	20-déc
BOABF.O2	BOA BURKINA F. 6.20% 2009-2014				NC			10,000	10,000	9,250	10,750	335.31	AC	A	582.80	23-juin
BOAC.O1	BOA - CI 6.20% 2009-2014				NC			10,000	10,000	9,250	10,750	349.58	AC	A	607.60	23-juin
BOAD.O6	BOAD 5,35% 2004-2011				NC			10,000	10,000	9,250	10,750	109.93	ACD	A	535	5-nov
BOAD.O7	BOAD 5% 2005-2013				NC			9,900	9,900	9,160	10,640	30.14	ACD	A	500	28-déc
BOAD.O8	BOAD 4,50% 2005-2011				NC			10,000	10,000	9,250	10,750	27.12	ACD	A	450	28-déc
BOAD.O9	BOAD 5% 2006-2014				NC			10,000	10,000	9,250	10,750	473.97	ACD	A	500	7-févr
BOAD.O10	BOAD 4,75% 2006-2012				NC			10,000	10,000	9,250	10,750	450.27	ACD	A	475	7-févr
BOAM.O1	BOA-Mali 5.75% 2006-2011				NC			10,000	10,000	9,250	10,750	41.10	AC	A	500	20-déc
BOAM.O2	BOA MALI 6.50% 2009-2014				NC			10,000	10,000	9,250	10,750	325.36	AC	A	565.50	23-juin
BOAN.O1	BOA NIGER 6.50% 2009-2014				NC			10,000	10,000	9,250	10,750	325.36	AC	A	565.50	23-juin
BOAS.O1	BOA SENEGAL 6.50% 2009-2014				NC			10,000	10,000	9,250	10,750	351.53	IF	A	611	23-juin
CAAB.O2	CAA BENIN 6% 2007-2012		/ 9900	22	NC			9,900	9,900	9,160	10,640	590.14	ACD	A	600	25-janv.
CEB.O1	CEB 6.50% 2003-2010				NC			3,333	3,333	3,085	3,580	114.56	ACD	A	216.65	10-juil.
CEB.O2	CEB 6.50% 2004-2011				NC			6,667	6,667	6,170	7,165	257.62	ACD	A	433	16-juin
CLTB.O2	CELTEL BURKINA 6.35% 2007-2013		/ 10000	40,000	NC			10,000	10,000	9,250	10,750	251.03	ACD	S	298	17/02-08
EOS.O1	Etat SENEGAL 5.50% 2005-2010				NC			10,000	10,000	9,250	10,750	268.22	ACD	A	550	25-juil.
EOS.O2	Etat Sénégal 5.50% 2007-2012				NC			9,310	9,310	8,615	10,005	140.14	ACD	A	550	18-oct.
EOT.O1	ETAT DU TOGO 6.50% 2006-2011				NC			10,000	10,000	9,250	10,750	578.77	ACD	A	650	28-févr.
ONTBF.O1	ONATEL 6.65% 2005-2011				NC			10,000	10,000	9,250	10,750	386.99	ACD	A	625	7-juin
PADS.O1	PAD 6.50% 2004-2011				NC			10,000	10,000	9,250	10,750	314.71	ACD	A	611	15-juil.
SEM.O1	SEMA 6.85% 2007-2012				NC			10,400	10,400	9,620	11,180	92.19	ACD	S	297.975	24/05-11
SHAF.O1	SHELTERAFRIQUE 6.25% 2003-2010				NC			10,000	10,000	9,250	10,750	258.57	ACD	S	313	20/02-08
SHAF.O2	SHELTER AFRIQUE 6% 2008-2014				NC			10,000	10,000	9,250	10,750	97.79	ACD	S	300	21/11-05
STRAC.O1	SOTRA 6.80% 2007-2012	14	9900 / 10000	8	NC			9,900	9,900	9,160	10,640	364.93	AC	A	666	3-juil.
TGTLT.O1	TOGO TELECOM 6.50% 2007-2014				NC			10,000	10,000	9,250	10,750	251.63	ACD	S	294.904	15/02-08
TPCI.O6	TPCI 6% 2007-2010		/ 9500	3,442	NC			9,890	9,890	9,150	10,630	404.38	IF	A	600	18-mai
TPCI.O7	TPCI 6.25% 2008-2011		/ 9500	1,017	NC			9,499	9,499	8,790	10,210	215.75	IF	A	625	15-sept.
TPCI.O8	TPCI 6.95% 2009-2014	511	9500 / 9700	816	9,700	103,093	1,000,002,100	9,800	9,700	8,975	10,425	317.99	ACD	A	695	5-août
TOTAL						103,093	1,000,002,100									
OBLIGATIONS KOLAS																
AFD.O1	AFD 5,25% 2008-2016				NC			9,900	9,900	9,160	10,640	450.21	IF	A	525	12-mars
SFI.O1	SFI 4,75% 2006-2011				NC			10,000	10,000	9,250	10,750	41.64	IF	A	475	18-déc.
TOTAL																
TOTAL-Marché des obligations						103,093	1,000,002,100									

Légende:

Type Amort: Type d'Amortissement - IF: IN FINE - AC: AMORTISSEMENT CONSTANT - AD: AMORTISSEMENT DEGRESSIF - ACD: AMORTISSEMENT DIFFERE CONSTANT

Période : Périodicité de paiement des coupons - A: annuelle - S: Semestrielle - T: Trimestrielle

Eché. : Echéance de paiement des intérêts

Mentions : NC: Non Coté Ex: Ex-coupon ou Ex-droit SP: Suspendu DIF: Différé

Avis, Décisions, Instructions & Circulaires du jour

- Avis N 005-2010 / BRVM du 19 janvier 2010 - Paiement des intérêts annuels et Remboursement partiel du capital de l'emprunt CAA- BENIN 6% 2007-2012.

- Avis N 006-2010 / BRVM du 19 janvier 2010 - BOA-NIGER _ Admission des nouvelles actions à la cote.

 Les Avis et Instructions sont disponibles auprès des Antennes Nationales de Bourse et sur le site internet de la BRVM : www.brvm.org



DEPOSITAIRE CENTRAL/ BANQUE DE REGLEMENT S.A.

Siège Social : 18, Rue Joseph Anoma – 01 B.P. 3802 Abidjan 01

Tel: (225) 20 32 66 85 / 32 66 86 Fax : (225) 20 32 66 84 / 20 32 51 12

E-mail : brvm@brvm.org

Site Internet : www.brvm.org

BENIN
Tél : 229 312126

BURKINA FASO
Tél : 226 308773

COTE D'IVOIRE
Tél : 225 20326685

GUINEE BISSAU
Tél : 225 20326686

MALI
Tél : 223 232354

NIGER
Tél : 227 736692

SENEGAL
Tél : 221 8211518

TOGO
Tél : 228 212305

AVIS N° 02-2010 / DC/BR

CAA BENIN 6% 2007-2012

**Paiement des intérêts et
Remboursement partiel du capital**

Le Dépositaire Central / Banque de Règlement de l'Afrique de l'Ouest porte à la connaissance du public et des intervenants du marché, que la Caisse Autonome d'Amortissement (CAA) du Bénin procédera, le 25 janvier 2010, au paiement des intérêts annuels et au remboursement partiel du capital de l'emprunt obligataire dénommé « CAA BENIN 6% 2007-2012 », soit un montant global net d'impôt de **FCFA 15 984 268 800**, dont **FCFA 13 545 990 000** de capital à rembourser et **FCFA 2 438 278 800** d'intérêts.

Pour toute information complémentaire, les intéressés sont priés de contacter la société de gestion et d'intermédiation chargée du service financier de cette opération :


SGI BENIN S.A.


Tel.: (229) 21 31 15 41

Fax : (229) 21 31 15 60

Fait à Abidjan, le 19 janvier 2010

Pour le Directeur Général,
Le Directeur du Risque et Contrôle
Financier, chargé de l'intermédiation


ATTEY Aka Richard





BOURSE REGIONALE DES VALEURS MOBILIERES S.A.
Afrique de l'Ouest

Siège Social : Abidjan - COTE D'IVOIRE
Adresse : 18, Avenue Joseph Anoma – 01 BP 3802 Abidjan 01
Tél.: (225) 20 32 66 85 / 20 32 66 86 - Fax : (225) 20 32 41 77
Email. : brvm@brvm.org

AVIS N° 005-2010 / BRVM

CAA- BENIN 6% 2007 – 2012


**Paiement des intérêts annuels et
Remboursement partiel du capital**

La Bourse Régionale des Valeurs Mobilières de l'Afrique de l'Ouest porte à la connaissance du public et des intervenants du marché, que la Caisse Autonome d'Amortissement (CAA) du Bénin procédera, le 25 janvier 2010, au paiement des intérêts annuels et au remboursement partiel du capital de son emprunt obligataire dénommé CAA- BENIN 6% 2007-2012.

Pour toute information complémentaire, contacter la SGI BENIN, Cotonou, BENIN. Tel. : (229) 21 31 15 41/71 Fax (229) 21 31 15 60.

Fait à Abidjan, le 19 janvier 2010.

Pour le Directeur Général,
Le Directeur des Technologies de
L'Information, Chargé de l'Intérim


Abdelkader N'DIAYE





BOURSE REGIONALE DES VALEURS MOBILIERES S.A.

Afrique de l'Ouest

SOCIETE ANONYME AU CAPITAL DE FCFA 604 080 000

Siège Social : Abidjan - COTE D'IVOIRE

Adresse : 18, Avenue Joseph Anoma – 01 BP 3802 Abidjan 01

AVIS N° 006-2010 / BRVM

BOA- NIGER

Admission des nouvelles actions à la cote

La Bourse Régionale des Valeurs Mobilières de l'Afrique de l'Ouest porte à la connaissance du public et des intervenants du marché que, suite à l'émission des 75 000 nouvelles actions Bank Of Africa Niger issues de l'augmentation de capital par apport en numéraire, lesdites actions seront admises à la cote le **20 janvier 2010**. Le nouveau capital de la Bank Of Africa Niger passera donc de F CFA 2 750 000 000 à F CFA 3 500 000 000.


Le cours de référence de l'action nouvelle BOA NIGER est de **F CFA 39 430**.

L'action nouvelle sera inscrite à la cote de la BRVM sous le symbole **BOAN2**.

Pour toute information complémentaire concernant cet Avis, veuillez contacter la Bourse Régionale des Valeurs Mobilières de l'Afrique de l'Ouest en composant le (225) 20 32 66 86 / (225) 20 32 66 85.

Fait à Abidjan, le 19 janvier 2010.

Pour le Directeur Général,
le Directeur des Technologies de
l'Information, Chargé de l'Intérim


Abdelkader N'DIAYE





OPTI ASSET MANAGEMENT S.A.

Société de Gestion des FCP & SICAV

La société de gestion **Opti Asset Management** (OAM) publie à l'attention des intervenants du Marché Financier Régional et des investisseurs la Valeur Liquidative des Fonds Communs de Placement (FCP) au **18 janvier 2010**

OPCVM (1)	Nombre de Parts	Valeur Liquidative Initiale (en FCFA)	Valeur Liquidative du jour (en FCFA)	Performance Par rapport		
				Au jour précédent	Au début de l'année	A la Valeur Liquidative Initiale
FCP (2)						
OPTI PLACEMENT	182 733,69	5 000	10 285,42	0,25%	-0,76%	105,71%
FCP						
OPTI REVENU	45 196,50	5 000	7 024,50	0,01%	0,90%	40,49%
FCP						
OPTI CAPITAL	26 170,10	5 000	9 974,33	0,20%	1,78%	99,49%

(1) - Organisme de Placement Collectif en Valeurs Mobilières

(2) - Fonds Commun de Placement

OPTI ASSET MANAGEMENT S.A

AU CAPITAL DE 20 000 000 DE F CFA, AGREMENT CREPMF N° S

IMMEUBLE UTB-GRAND MARCHÉ, 3^e ETAGE, B.P. 2312 LOME-TOGO

TEL: (228) 221 04 42, 221 04 83 FAX: (228) 221 05 30

LA DIRECTION GENERALE





SOGESPAR

La société de gestion SOGESPAR publie à l'attention des intervenants du Marché Financier Régional la Valeur Liquidative du FCP SOGEVALOR au 18 Janvier 2010 dans le tableau ci-dessous.

VL FCP SOGEVALOR	
Nombre de parts au 18/01/2010	823,506
Valeur liquidative d'origine	5,000FCFA
Valeur liquidative au 15/01/2010	10,668FCFA
Valeur liquidative au 18/01/2010	10,665FCFA
Variation de la VL au 18/01/2010	-0.03%
Valeur Actif net au 18/01/2010	8,783,007,659.93FCFA



BOURSE REGIONALE DES VALEURS MOBILIERES S.A.

Siège Social : 18, Rue Joseph Anoma – 01 B.P. 3802 Abidjan 01
Tel: (225) 20 326 685 / 20 326 686 Fax : (225) 20 326 684 E-mail : brvm@brvm.org
Site Internet : www.brvm.org

Antennes **BENIN** **BURKINA FASO** **COTE D'IVOIRE** **GUINEE BISSAU** **MALI** **NIGER** **SENEGAL** **TOGO**
Tél : 229 312126 Tél : 226 308773 Tél : 225 20326685 Tél : 225 20326686 Tél : 223 232354 Tél : 227 736692 Tél : 221 8211518 Tél : 228 212305

COMMUNIQUE /NEGO/012/2010



La BRVM a clôturé sa séance de cotation du mardi 19 janvier 2010 en baisse par rapport à la séance précédente. L'indice BRVM Composite est passé de 133,13 à 131,98 points ; soit un repli de 0,86%. L'indice BRVM 10, pour sa part, a cédé 1,18% à 146,95 points contre 148,70 précédemment.

1. La valeur des transactions s'établit à 1,08 milliards F CFA contre 462,75 millions F CFA réalisés le lundi dernier.
2. La négociation a porté sur 18 sociétés pour un total de 37 inscrites sur le marché des actions. Le nombre de titres échangés s'est élevé à 110 223.
3. 16 SGI dont 8 hors Côte d'Ivoire ont participé au marché sur les 21 agréées.
4. La capitalisation boursière du marché des actions s'est chiffrée à 2 805 608 661 855 F CFA. Celle du marché obligataire s'élève 520 023 076 569.
5. Sur le marché obligataire, 103 093 obligations TPCI 6,95% 2009-2014 ont été échangées pour une valeur totale de F CFA 1,00 milliard coupons courus non compris.

Nous remercions tous les intervenants du marché boursier régional et vous informons que la prochaine séance de cotation aura lieu le mercredi 20 janvier 2010.

Fait à Abidjan, le 19 janvier 2010.

Pour le Directeur Général,
Le Directeur des Technologies de
L'Information, Chargé de l'Intérim



Abdelkader N'DIAYE