



# Bulletin Officiel de la Cote

## BOURSE REGIONALE DES VALEURS MOBILIERES S.A.

SOCIETE ANONYME AU CAPITAL DE FCFA 604 080 000

Siège Social: Abidjan - COTE D'IVOIRE

Adresse: 18, Rue Joseph Anoma (Rue des Banques) - Abidjan E-mail: brvm@brvm.org

Tel: (225) 20 326 685 / 20 326 686 Fax : (225) 20 326 684

Site Internet: [www.brvm.org](http://www.brvm.org)

Bulletin du 26 janvier 2010

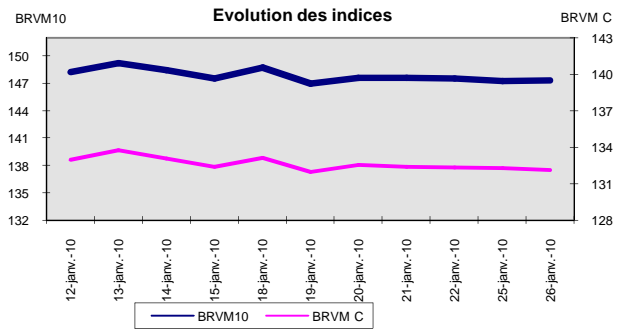
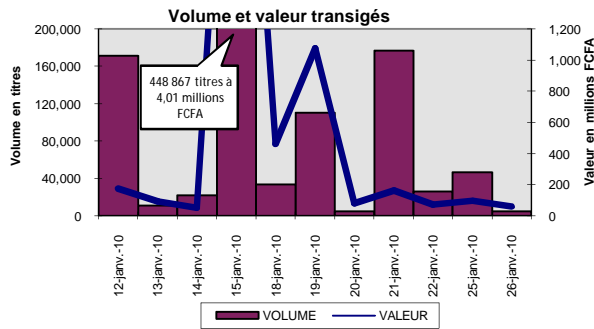
Vol : 13 N° : 17

### Séance du 26 janvier 2010

#### Indices de référence

Base = 100 au 15 septembre 1998	Fermeture	Variation		Fermeture Précédente	Capitalisation Boursière en F CFA
		en valeur	en %		
BRVM 10	147.31	0.04	0.03%	147.27	2,264,064,900,075
BRVM Composite	132.13	-0.18	-0.14%	132.31	2,811,933,787,295

Capitalisation du marché obligataire ( en F CFA)	506,575,428,960
--	-----------------



#### Indices sectoriels

Base = 100 au 14 juin 1999	Fermeture	Variation		Fermeture Précédente	Nombre de sociétés
		en valeur	en %		
BRVM - Industrie	89.26	0.13	0.15%	89.13	13
BRVM - Services Publics	361.93	-0.08	-0.02%	362.01	4
BRVM - Finances	53.72	0.07	0.13%	53.65	6
BRVM - Transport	223.69	0.00	0.00%	223.69	2
BRVM - Agriculture	124.78	-0.63	-0.50%	125.41	4
BRVM - Distribution	125.42	-3.82	-2.96%	129.24	7
BRVM - Autres Secteurs	61.73	0.00	0.00%	61.73	1

#### Sommaire du marché

	Volume Transigé	Valeur Totale Transigée (F CFA)	Nombre de Transactions	Nombre de titres échangés	Titres		
					Gains	Pertes	Inchangés
Actions	4,102	52,958,635	64	14	2	3	9
Obligations	800	8,000,000	1	1	1	0	0
Droits	0	0	0	0	0	0	0

Titres les plus actifs		Plus fortes hausses			Plus fortes baisses		
Titres	Volume	Titres	Cours	Variation	Titres	Cours	Variation
ECOBANK TRANS. INCORP. TG	3,060	TPCI 6% 2007-2010	10,000	500	CFAO CI	21,285	-3,590
TPCI 6% 2007-2010	800	BICI CI	28,995	485	CIE CI	16,000	-125
NESTLE CI	507	UNILEVER CI	69,400	400	PALM CI	6,400	-100
SODE CI	100						
SOGB CI	91						

#### Indices boursiers internationaux

Places financières africaines	Indices	Clôture 26-janv.-10	Variation Séance précédente	Indices au 31-déc.-09	Autres places financières	Indices	Clôture 26-janv.-10	Variations Séance précédente	Indices au 31-déc.-09
ACCRA (*)	GSE	5590.91	2.09%	5572.34	PARIS (**)	CAC 40	3760.36	-0.57%	3936.33
CASABLANCA (*)	MADEX	8848.52	-0.16%	8464.47	LONDRES (**)	FOOTSIE 100	5223.18	-0.71%	5412.88
LAGOS (*)	NSE	22254.56	1.02%	20827.17	NEW YORK (*)	DJIA	10196.86	0.23%	10428.05
TUNIS (*)	TUNINDEX	4614.73	0.43%	4291.72	TOKYO (**)	NIKKEI 225	10325.28	-1.78%	10546.44

(\*) Indices de la veille

(\*\*) Indices à 11 H GMT

#### Coupons annoncés

Symbole	Titre	Coupon		
		Montant net (FCFA)	Date de détachement	Date de paiement

ND: Non Disponible

MARCHÉ DES ACTIONS

Séance du 26 janvier 2010

Symbole	Titre	Classe de Capitalisation Boursière	Qté	Cours		Cours du jour	Volume	Valeur	Cours Précéd.	Cours Reference	Ecart maximum		Dernier dividende Payé		Cours extrêmes de la séance	
				Ach. / Vend.	Qté						Plus Bas	Plus Haut	Montant net	Date	Plus Bas	Plus Haut
<b>SECTEUR - INDUSTRIE</b>																
CABC	SICABLE CI	C	56	14000 / 15000	15	NC			14,005	14,005	12,955	15,055	1,311	28-mai-09	14,000	17,385
CDAC	CEDA CI	C				NC			5,090	5,090	4,710	5,470	630	7-juil-00	5,090	5,090
FTSC	FILTISAC CI	C	124	2700 / 3000	55	2,700	50	135,000	2,700	2,700	2,500	2,900	332	16-juil-09	2,685	3,225
NEIC	NEI CI	C		/ 3600	20	NC			3,595	3,595	3,330	3,860	225	28-juin-01	3,595	3,595
NTLC	NESTLE CI	B	100	58000 / 68000	7	68,000	507	34,476,000	68,000	68,000	62,900	73,100	4,050	26-août-09	62,005	70,000
SEMC	CROWN SIEM CI	B	20	24000 / 30000	40	NC			33,860	33,860	31,325	36,395	2,250	31-juil-09	33,860	33,860
SIVC	SIVOVA CI	C	25	10005 / 10200	121	NC			10,000	10,000	9,250	10,750	1,080	10-juil-09	9,200	10,500
SLBC	SOLIBRA CI	A	5	150015 / 168000	13	NC			150,000	150,000	138,750	161,250	12,060	13-mai-09	150,000	186,500
SMBC	SMB CI	B		/ 18400	14	NC			18,405	18,405	17,025	19,785	1,087	24-juil-09	18,405	19,895
STBC	SITAB CI	B	12	46000 / 48260	10	NC			44,900	44,900	41,535	48,265	5,552	10-avr-09	44,900	48,300
TTRC	TRITURAF CI	C	100	2000 / 2400	1,528	NC			2,400	2,400	2,220	2,580	1,440	19-juil-02	2,145	2,400
UNLC	UNILEVER CI	A	3	68500 / 69400	4	69,400	8	555,200	69,000	69,400	64,195	74,605	34,200	8-juin-09	65,000	70,000
UNXC	UNIWAX CI	B	1	14440 / 14440	7	NC			14,795	14,795	13,690	15,900	1,350	6-juin-03	14,795	18,000
TOTAL							565	35,166,200								
<b>SECTEUR - SERVICES PUBLICS</b>																
CIEC	CIE CI	B	179	15000 / 16000	225	16,000	49	784,000	16,125	16,000	14,800	17,200	1,575	6-juil-09	13,265	16,490
ONTBF	ONATEL BF	A	9	48000 / 49500	50	NC			49,000	49,000	45,325	52,675			48,500	49,000
SDCC	SODE CI	C		/ 9450	1,958	9,450	100	945,000	9,450	9,450	8,745	10,155	900	6-juil-09	9,450	10,200
SNTS	SONATEL SN	A	250	123000 / 124000	104	124,000	85	10,540,000	124,000	124,000	114,700	133,300	11,700	30-avr-09	120,000	125,000
TOTAL							234	12,269,000								
<b>SECTEUR - FINANCES</b>																
BICC	BICI CI	B	17	28550 / 28995	59	28,995	40	1,159,800	28,510	28,995	26,825	31,165	3,645	29-mai-09	28,005	32,235
BOAB	BANK OF AFRICA BN	B	25	47000 /		47,000	15	705,000	47,000	47,000	43,475	50,525	3,150	3-juin-09	45,990	47,000
BOAN	BANK OF AFRICA NG	B	52	39430 /		NC			39,430	39,430	36,475	42,385	2,475	16-juin-09	39,430	39,430
BOAN2	BOA Niger Action Nouvelle 2	C				NC			39,430	39,430	36,475	42,385			39,430	39,430
EAFT	ECOBANK TRANS. INCORP. TG	A	11,673	40 / 41	10,000	40	3,060	122,400	40	40	37	43	0,94	22-juin-09	38	40
SAFC	SAFCA CI	C		/ 29000	1,313	NC			29,250	29,250	27,060	31,440	2,250	30-juil-09	29,250	29,250
SGBC	SGB CI	A	18	37300 / 39000	1	37,300	40	1,492,000	37,300	37,300	34,505	40,095	4,075	10-juil-09	37,200	39,995
TOTAL							3,155	3,479,200								
<b>SECTEUR - TRANSPORT</b>																
SDSC	BOLLORE AFRICA LOGISTICS CI	B	35	42505 / 46900	175	NC			42,500	42,500	39,315	45,685	4,666	13-mai-09	42,500	45,000
SVOC	SIVOM CI	C		/ 5900	20	NC			6,000	6,000	5,550	6,450	270	5-juil-99	6,000	6,495
TOTAL																
<b>SECTEUR - AGRICULTURE</b>																
PALC	PALM CI	B	49	6000 / 6400	321	6,400	28	179,200	6,500	6,400	5,920	6,880	225	21-juil-00	6,400	7,095
SICC	SICOR CI	C	7	5775 / 5775	83	NC			6,250	6,250	5,785	6,715	1,919	25-sept-00	6,250	6,250
SOGC	SOGB CI	B	100	15000 / 15400	11	15,400	91	1,401,400	15,400	15,400	14,245	16,555	2,070	27-juil-09	15,400	18,000
SPHC	SAPH CI	B	29	12000 / 12750	105	12,750	18	229,500	12,750	12,750	11,795	13,705	1,057	12-juin-09	10,000	14,275
TOTAL							137	1,810,100								
<b>SECTEUR - DISTRIBUTION</b>																
ABJC	SERVAIR ABIDJAN CI	C		/ 4300	3	NC			4,445	4,445	4,115	4,775	225	13-juil-00	4,440	4,445
BNBC	BERNABE CI	C	20	18000 / 21000	44	NC			22,250	22,250	20,585	23,915	1,635	3-juil-09	22,250	22,250
CFAC	CFAO CI	B		/ 21285	1,012	21,285	11	234,135	24,875	21,285	19,690	22,880	1,531	2-juil-09	21,285	24,875
PRSC	SDA CI	C	5	105300 / 105300	12	NC			116,000	116,000	107,300	124,700	11,250	31-juil-09	116,000	116,000
SHEC	SHELL CI	B	1	16400 / 16400	25	NC			16,500	16,500	15,265	17,735	990	3-juin-09	16,405	17,800
SRIC	SARI CI	C		/ 49000	1,040	NC			49,000	49,000	45,325	52,675	5,566	2-juil-09	49,000	49,900
TTLC	TOTAL CI	B	8	86000 / 86000	1	NC			83,500	83,500	77,240	89,760	10,645	25-juin-09	79,000	83,500
TOTAL							11	234,135								
<b>AUTRES SECTEURS</b>																
STAC	SETAO CI	C		/ 4625	10	NC			5,000	5,000	4,625	5,375			5,000	5,000
TOTAL																
<b>TOTAL - Marché des actions</b>							<b>4,102</b>	<b>52,958,635</b>								

Légende:

Mentions : NC: Non Coté Ex: Ex-coupon ou Ex-droit SP: Suspendu DIF: Différé

Classe de Capitalisation Boursière :

- A: Sociétés ayant une capitalisation boursière Supérieure à 100 milliards FCFA.
- B: Sociétés ayant une capitalisation boursière Comprise entre 10 milliards FCFA et 100 milliards FCFA.
- C: Sociétés ayant une capitalisation boursière Inférieure ou égale à 10 milliards FCFA.

MARCHÉ DES DROITS

Symbole	Titre	Qté	Cours		Cours du jour	Volume	Valeur	Cours Précéd.	Cours Reference	Ecart maximum		Parité	Période de Négociation	
			Ach. / Vend.	Qté						Plus Bas	Plus Haut		Début	Fin
<b>TOTAL-Marché des droits</b>														

Légende:

Parité: y pour x signifie y droits pour x action nouvelle

**MARCHÉ DES OBLIGATIONS**

Séance du 26 janvier 2010

Symbole	Titre	Qté	Cours		Qté	Cours du jour	Volume	Valeur	Cours Précéd.	Cours Reference	Ecart maximum		Coupon couru	Type Amort	Coupon d'intérêt		
			Ach. / Vend.								Séance	prochaine			Période	Montant net	Eché.
<b>OBLIGATIONS REGIONALES</b>																	
BIDC.O1	BIDC 5,60% 2006-2013					NC			10,000	10,000	9,250	10,750	257.75	ACD	A	560	11-août
BOAB.O2	BOA BENIN 6.20% 2009-2014					NC			10,000	10,000	9,250	10,750	346.61	AC	A	583	23-juin
BOABF.O1	BOA-Burkina F. 5.90% 2006-2011					NC			9,900	9,900	9,160	10,640	56.26	AC	A	555	20-déc
BOABF.O2	BOA BURKINA F. 6.20% 2009-2014					NC			10,000	10,000	9,250	10,750	346.49	AC	A	582.80	23-juin
BOAC.O1	BOA - CI 6.20% 2009-2014					NC			10,000	10,000	9,250	10,750	361.23	AC	A	607.60	23-juin
BOAD.O6	BOAD 5,35% 2004-2011					NC			10,000	10,000	9,250	10,750	120.19	ACD	A	535	5-nov
BOAD.O7	BOAD 5% 2005-2013					NC			9,900	9,900	9,160	10,640	39.73	ACD	A	500	28-déc
BOAD.O8	BOAD 4,50% 2005-2011					NC			10,000	10,000	9,250	10,750	35.75	ACD	A	450	28-déc
BOAD.O9	BOAD 5% 2006-2014					NC			10,000	10,000	9,250	10,750	483.56	ACD	A	500	7-févr
BOAD.O10	BOAD 4,75% 2006-2012					NC			10,000	10,000	9,250	10,750	459.38	ACD	A	475	7-févr
BOAM.O1	BOA-Mali 5.75% 2006-2011					NC			10,000	10,000	9,250	10,750	50.68	AC	A	500	20-déc
BOAM.O2	BOA MALI 6.50% 2009-2014					NC			10,000	10,000	9,250	10,750	336.20	AC	A	565.50	23-juin
BOAN.O1	BOA NIGER 6.50% 2009-2014					NC			10,000	10,000	9,250	10,750	336.20	AC	A	565.50	23-juin
BOAS.O1	BOA SENEGAL 6.50% 2009-2014					NC			10,000	10,000	9,250	10,750	363.25	IF	A	611	23-juin
CAAB.O2	CAA BENIN 6% 2007-2012		/ 9900	2		NC			9,900	9,900	9,160	10,640	1.64	ACD	A	600	25-janv.
CEB.O1	CEB 6.50% 2003-2010					NC			3,333	3,333	3,085	3,580	118.71	ACD	A	216.65	10-juil.
CEB.O2	CEB 6.50% 2004-2011					NC			6,667	6,667	6,170	7,165	265.93	ACD	A	433	16-juin
CLTB.O2	CELTEL BURKINA 6.35% 2007-2013		/ 10000	40,011		NC			10,000	10,000	9,250	10,750	262.37	ACD	S	298	17/02-08
EOS.O1	Etat SENEGAL 5.50% 2005-2010					NC			10,000	10,000	9,250	10,750	278.77	ACD	A	550	25-juil.
EOS.O2	Etat Sénégal 5.50% 2007-2012					NC			9,310	9,310	8,615	10,005	150.68	ACD	A	550	18-oct.
EOT.O1	ETAT DU TOGO 6.50% 2006-2011					NC			10,000	10,000	9,250	10,750	591.23	ACD	A	650	28-févr.
ONTBF.O1	ONATEL 6.65% 2005-2011					NC			10,000	10,000	9,250	10,750	398.97	ACD	A	625	7-juin
PADS.O1	PAD 6.50% 2004-2011					NC			10,000	10,000	9,250	10,750	326.42	ACD	A	611	15-juil.
SEM.O1	SEMA 6.85% 2007-2012					NC			10,400	10,400	9,620	11,180	103.72	ACD	S	297.975	24/05-11
SHAF.O1	SHELTERAFRIQUE 6.25% 2003-2010					NC			10,000	10,000	9,250	10,750	270.47	ACD	S	313	20/02-08
SHAF.O2	SHELTER AFRIQUE 6% 2008-2014					NC			10,000	10,000	9,250	10,750	109.39	ACD	S	300	21/11-05
STRAC.O1	SOTRA 6.80% 2007-2012	14	9900 /			NC			9,900	9,900	9,160	10,640	377.70	AC	A	666	3-juil.
TGTLT.O1	TOGO TELECOM 6.50% 2007-2014					NC			10,000	10,000	9,250	10,750	262.85	ACD	S	294.904	15/02-08
TPCI.O6	TPCI 6% 2007-2010				10,000		800	8,000,000	9,500	10,000	9,250	10,750	415.89	IF	A	600	18-mai
TPCI.O7	TPCI 6.25% 2008-2011		/ 9500	1,017		NC			9,400	9,400	8,695	10,105	227.74	IF	A	625	15-sept.
TPCI.O8	TPCI 6.95% 2009-2014	511	9700 / 10000	45		NC			9,700	9,700	8,975	10,425	331.32	ACD	A	695	5-août
TOTAL					800		8,000,000										
<b>OBLIGATIONS KOLAS</b>																	
AFD.O1	AFD 5,25% 2008-2016					NC			9,900	9,900	9,160	10,640	460.27	IF	A	525	12-mars
SFI.O1	SFI 4,75% 2006-2011					NC			10,000	10,000	9,250	10,750	50.75	IF	A	475	18-déc.
TOTAL																	
<b>TOTAL-Marché des obligations</b>					<b>800</b>		<b>8,000,000</b>										

**Légende:**
**Type Amort:** Type d'Amortissement - IF: IN FINE - AC: AMORTISSEMENT CONSTANT - AD: AMORTISSEMENT DEGRESSIF - ACD: AMORTISSEMENT DIFFERE CONSTANT

**Période:** Périodicité de paiement des coupons - A: annuelle - S: Semestrielle - T: Trimestrielle

**Eché:** Echéance de paiement des intérêts

**Mentions:** NC: Non Coté Ex: Ex-coupon ou Ex-droit SP: Suspendu DIF: Différé

**Avis, Décisions, Instructions & Circulaires du jour**

Les Avis et Instructions sont disponibles auprès des Antennes Nationales de Bourse et sur le site internet de la BRVM : [www.brvm.org](http://www.brvm.org)



**SOGESPAR**

La société de gestion SOGESPAR publie à l'attention des intervenants du Marché Financier Régional la Valeur Liquidative du FCP SOGEVALOR au 25 Janvier 2010 dans le tableau ci-dessous.

<b>VL FCP SOGEVALOR</b>	
<b>Nombre de parts au 25/01/2010</b>	<b>822,884</b>
<b>Valeur liquidative d'origine</b>	<b>5,000FCFA</b>
<b>Valeur liquidative au 22/01/2010</b>	<b>10,438FCFA</b>
<b>Valeur liquidative au 25/01/2010</b>	<b>10,415FCFA</b>
<b>Variation de la VL au 25/01/2010</b>	<b>-0.22%</b>
<b>Valeur Actif net au 25/01/2010</b>	<b>8,570,618,175.44FCFA</b>



## BOURSE REGIONALE DES VALEURS MOBILIERES S.A.

Siège Social : 18, Rue Joseph Anoma – 01 B.P. 3802 Abidjan 01

Tel: (225) 20 326 685 / 20 326 686 Fax : (225) 20 326 684 E-mail : [brvm@brvm.org](mailto:brvm@brvm.org)

Site Internet : [www.brvm.org](http://www.brvm.org)

Antennes

BENIN	BURKINA FASO	COTE D'IVOIRE	GUINEE BISSAU	MALI	NIGER	SENEGAL	TOGO
Tél : 229 312126	Tél : 226 308773	Tél : 225 20326685	Tél : 225 20326686	Tél : 223 232354	Tél : 227 736692	Tél : 221 8211518	Tél : 228 212305

### COMMUNIQUE /NEGO/017/2010


La BRVM a clôturé sa séance de cotation du mardi 26 janvier 2010 en baisse par rapport à la séance précédente. L'indice BRVM Composite est passé de 132,31 à 132,13 points ; soit un repli de 0,14%. L'indice BRVM 10, pour sa part, a gagné 0,03% à 147,31 points contre 147,27 précédemment.

1. La valeur des transactions s'établit à 60,96 millions F CFA contre 94,96 millions F CFA réalisés le lundi dernier.
2. La négociation a porté sur 14 sociétés pour un total de 37 inscrites sur le marché des actions. Le nombre de titres échangés s'est élevé à 4 902.
3. 15 SGI dont 7 hors Côte d'Ivoire ont participé au marché sur les 21 agréées.
4. La capitalisation boursière du marché des actions s'est chiffrée à 2 811 933 787 295 F CFA. Celle du marché obligataire s'élève 506 575 428 960.
5. Sur le marché obligataire, 800 obligations TPCI 6% 2007-2010 ont été échangées pour une valeur totale de F CFA 8 millions coupons courus non compris.

Nous remercions tous les intervenants du marché boursier régional et vous informons que la prochaine séance de cotation aura lieu le mercredi 27 janvier 2010.

Fait à Abidjan, le 26 janvier 2010.

Le Directeur Général



Jean PAUL SIMEI