



Bulletin Officiel de la Cote

BOURSE REGIONALE DES VALEURS MOBILIERES S.A.

SOCIETE ANONYME AU CAPITAL DE FCFA 604 080 000

Siège Social: Abidjan - COTE D'IVOIRE

Adresse: 18, Rue Joseph Anoma (Rue des Banques) - Abidjan E-mail: brvm@brvm.org

Tel: (225) 20 326 685 / 20 326 686 Fax : (225) 20 326 684

Site Internet: www.brvm.org

Bulletin du 04 février 2010

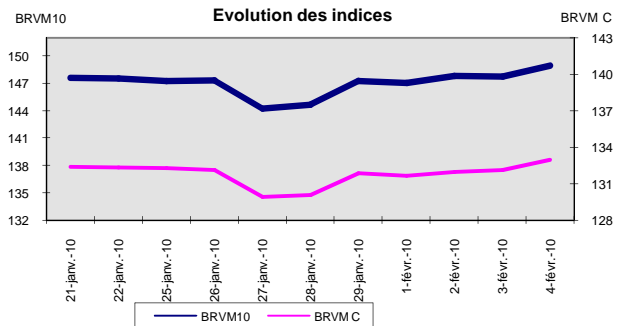
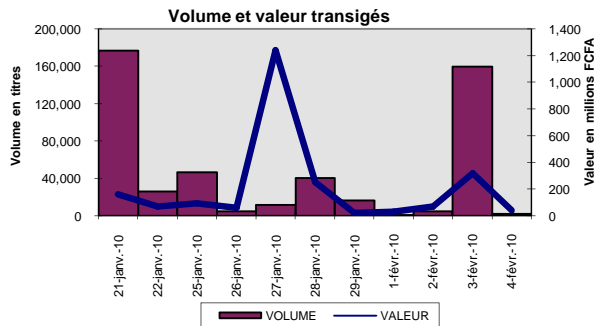
Vol : 13 N° : 24

Séance du 04 février 2010

Indices de référence

Base = 100 au 15 septembre 1998	Fermeture	Variation		Fermeture Précédente	Capitalisation Boursière en F CFA
		en valeur	en %		
BRVM 10	148.93	1.17	0.79%	147.76	2,288,916,530,087
BRVM Composite	132.96	0.84	0.64%	132.12	2,829,575,260,132

Capitalisation du marché obligataire (en F CFA)	508,720,696,560
--	-----------------



Indices sectoriels

Base = 100 au 14 juin 1999	Fermeture	Variation		Fermeture Précédente	Nombre de sociétés
		en valeur	en %		
BRVM - Industrie	89.19	-0.02	-0.02%	89.21	13
BRVM - Services Publics	363.80	2.63	0.73%	361.17	4
BRVM - Finances	56.11	0.92	1.67%	55.19	6
BRVM - Transport	223.79	0.00	0.00%	223.79	2
BRVM - Agriculture	116.55	-1.51	-1.28%	118.06	4
BRVM - Distribution	120.56	-0.60	-0.50%	121.16	7
BRVM - Autres Secteurs	61.73	0.00	0.00%	61.73	1

Sommaire du marché

	Volume Transigé	Valeur Totale Transigée (F CFA)	Nombre de Transactions	Nombre de titres échangés	Titres		
					Gains	Pertes	Inchangés
Actions	2,039	40,290,998	101	16	3	4	9
Obligations	0	0	0	0	0	0	0
Droits	0	0	0	0	0	0	0

Titres les plus actifs		Plus fortes hausses			Plus fortes baisses		
Titres	Volume	Titres	Cours	Variation	Titres	Cours	Variation
SAPH CI	1,000	SONATEL SN	125,000	1000	SGB CI	37,300	-2,455
ECOBANK TRANS. INCORP. TG	266	SODE CI	9,865	685	SHELL CI	15,000	-500
TRITURAF CI	150	ECOBANK TRANS. INCORP. TG	43	2	SAPH CI	10,640	-360
SONATEL SN	130				TRITURAF CI	2,000	-100
FILTISAC CI	100						

Indices boursiers internationaux

Places financières africaines	Indices	Clôture 4-févr.-10	Variation Séance précédente	Indices au 31-déc.-09	Autres places financières	Indices	Clôture 4-févr.-10	Variations Séance précédente	Indices au 31-déc.-09
ACCRA (*)	GSE	5644	0.05%	5572.34	PARIS (**)	CAC 40	3765.37	-0.74%	3936.33
CASABLANCA (*)	MADEX	8877.78	0.21%	8464.47	LONDRES (**)	FOOTSIE 100	5205.88	-0.90%	5412.88
LAGOS (*)	NSE	23595.59	2.16%	20827.17	NEW YORK (*)	DJIA	10270.55	-0.26%	10428.05
TUNIS (*)	TUNINDEX	4737.46	0.95%	4291.72	TOKYO (**)	NIKKEI 225	10355.98	-0.46%	10546.44

(*) Indices de la veille

(**) Indices à 11 H GMT

Coupons annoncés

Symbole	Titre	Coupon		
		Montant net (FCFA)	Date de détachement	Date de paiement

ND: Non Disponible

MARCHÉ DES ACTIONS

Séance du 04 février 2010

Symbole	Titre	Classe de Capitalisation Boursière	Qté	Cours		Cours du jour	Volume	Valeur	Cours Précéd.	Cours Reference	Ecart maximum		Dernier dividende Payé		Cours extrêmes de la séance	
				Ach. / Vend.	Qté						Séance	Séance prochaine	Montant net	Date	Plus Bas	Plus Haut
SECTEUR - INDUSTRIE																
CABC	SICABLE CI	C	56	14000 / 15000	15	14,005	18	252,090	14,005	14,005	12,955	15,055	1,311	28-mai-09	14,000	17,385
CDAC	CEDA CI	C		/ 4710	373	NC			5,090	5,090	4,710	5,470	630	7-juil-00	5,090	5,090
FTSC	FILTISAC CI	B	43	3115 / 3250	155	3,115	100	311,500	3,115	3,115	2,885	3,345	332	16-juil-09	2,685	3,225
NEIC	NEI CI	C		/ 3595	20	NC			3,595	3,595	3,330	3,860	225	28-juin-01	3,595	3,595
NTLC	NESTLE CI	B	2	70000 / 70000	3	NC			68,000	68,000	62,900	73,100	4,050	26-août-09	62,005	70,000
SEMC	CROWN SIEM CI	B	20	24000 / 30000	40	NC			33,860	33,860	31,325	36,395	2,250	31-juil-09	33,860	33,860
SIVC	SIVOVA CI	C	15	10000 / 10500	180	10,000	25	250,000	10,000	10,000	9,250	10,750	1,080	10-juil-09	9,200	10,500
SLBC	SOLIBRA CI	A	7	161250 / 168000	13	NC			150,000	150,000	138,750	161,250	12,060	13-mai-09	150,000	186,500
SMBC	SMB CI	B		/ 18000	221	NC			18,000	18,000	16,650	19,350	1,087	24-juil-09	18,000	19,895
STBC	SITAB CI	B	64	44900 / 48260	10	44,900	83	3,726,700	44,900	44,900	41,535	48,265	5,552	10-avr-09	44,900	48,300
TTRC	TRITURAF CI	C		/ 2000	1,083	2,000	150	300,000	2,100	2,000	1,850	2,150	1,440	19-juil-02	2,000	2,400
UNLC	UNILEVER CI	A	44	69005 / 70000	300	69,005	22	1,518,110	69,005	69,005	63,830	74,180	34,200	8-juin-09	65,000	70,000
UNXC	UNIWAX CI	B	5	13690 / 13690	19	NC			14,795	14,795	13,690	15,900	1,350	6-juin-03	14,795	18,000
TOTAL							398	6,358,400								
SECTEUR - SERVICES PUBLICS																
CIEC	CIE CI	B	44	14255 / 15000	3	15,000	6	90,000	15,000	15,000	13,875	16,125	1,575	6-juil-09	13,265	16,490
ONTBF	ONATEL BF	A		/ 49000	254	NC			49,000	49,000	45,325	52,675			48,500	49,000
SDCC	SODE CI	C	3	9200 / 9865	1,505	9,865	10	98,650	9,180	9,865	9,130	10,600	900	6-juil-09	9,180	10,200
SNTS	SONATEL SN	A	10	121000 / 125000	456	125,000	130	16,250,000	124,000	125,000	115,625	134,375	11,700	30-avr-09	120,000	125,000
TOTAL							146	16,438,650								
SECTEUR - FINANCES																
BICC	BICI CI	B	59	28575 / 28700	32	28,575	41	1,171,575	28,575	28,575	26,435	30,715	3,645	29-mai-09	28,005	32,235
BOAB	BANK OF AFRICA BN	B	17	47000 /		47,000	33	1,551,000	47,000	47,000	43,475	50,525	3,150	3-juin-09	45,990	47,000
BOAN	BANK OF AFRICA NG	B	35	39430 /		NC			39,430	39,430	36,475	42,385	2,475	16-juin-09	39,430	39,430
BOAN2	BOA Niger Action Nouvelle 2	C	10	36475 / 38000	107	NC			39,430	39,430	36,475	42,385			39,430	39,430
EAFT	ECOBANK TRANS. INCORP. TG	A	29,663	41 / 43	8,634	43	266	11,438	41	43	40	46	0,94	22-juin-09	38	43
SAFC	SAFCA CI	C		/ 29000	1,351	NC			29,250	29,250	27,060	31,440	2,250	30-juil-09	29,250	29,250
SGBC	SGB CI	A	2	37300 / 39655	2	37,300	80	2,984,000	39,755	37,300	34,505	40,095	4,075	10-juil-09	37,200	39,995
TOTAL							420	5,718,013								
SECTEUR - TRANSPORT																
SDSC	BOLLORE AFRICA LOGISTICS CI	B	40	42520 / 46900	175	NC			42,520	42,520	39,335	45,705	4,666	13-mai-09	42,500	45,000
SVOC	SIVOM CI	C		/ 5550	50	NC			6,000	6,000	5,550	6,450	270	5-juil-99	6,000	6,495
TOTAL																
SECTEUR - AGRICULTURE																
PALC	PALM CI	B	70	6100 / 6500	1,256	NC			6,500	6,500	6,015	6,985	225	21-juil-00	6,000	7,095
SICC	SICOR CI	C	7	5775 / 5775	80	NC			6,250	6,250	5,785	6,715	1,919	25-sept-00	6,250	6,250
SOGC	SOGB CI	B	142	15405 / 18000	83	15,405	27	415,935	15,405	15,405	14,250	16,560	2,070	27-juil-09	14,500	18,000
SPHC	SAPH CI	B	1,077	10640 / 11000	200	10,640	1,000	10,640,000	11,000	10,640	9,845	11,435	1,057	12-juin-09	10,000	14,275
TOTAL							1,027	11,055,935								
SECTEUR - DISTRIBUTION																
ABJC	SERVAIR ABIDJAN CI	C		/ 4110	9	NC			4,440	4,440	4,110	4,770	225	13-juil-00	4,440	4,445
BNBC	BERNABE CI	C				SP			18,000	18,000	16,650	19,350	1,635	3-juil-09	18,000	22,250
CFAC	CFAO CI	B	1	18215 / 18215	20	NC			19,690	19,690	18,215	21,165	1,531	2-juil-09	19,690	24,875
PRSC	SDA CI	B		/ 107300	9	NC			116,000	116,000	107,300	124,700	11,250	31-juil-09	116,000	116,000
SHEC	SHELL CI	B	13	15000 / 15500	59	15,000	48	720,000	15,500	15,000	13,875	16,125	990	3-juin-09	15,000	17,800
SRIC	SARI CI	C				NC			49,000	49,000	45,325	52,675	5,566	2-juil-09	49,000	49,900
TTLC	TOTAL CI	B	2	89760 / 89760	1	NC			83,500	83,500	77,240	89,760	10,645	25-juin-09	79,000	83,500
TOTAL							48	720,000								
AUTRES SECTEURS																
STAC	SETAO CI	C				NC			5,000	5,000	4,625	5,375			5,000	5,000
TOTAL																
TOTAL - Marché des actions								2,039	40,290,998							

Légende:

Mentions : NC: Non Coté Ex: Ex-coupon ou Ex-droit SP: Suspendu DIF: Différé

Classe de Capitalisation Boursière :

- A: Sociétés ayant une capitalisation boursière Supérieure à 100 milliards FCFA.
- B: Sociétés ayant une capitalisation boursière Comprise entre 10 milliards FCFA et 100 milliards FCFA.
- C: Sociétés ayant une capitalisation boursière Inférieure ou égale à 10 milliards FCFA.

MARCHÉ DES DROITS

Symbole	Titre	Qté	Cours		Cours du jour	Volume	Valeur	Cours Précéd.	Cours Reference	Ecart maximum		Parité	Période de Négociation	
			Ach. / Vend.	Qté						Séance	Séance prochaine		Début	Fin
TOTAL-Marché des droits														

Légende:

Parité: y pour x signifie y droits pour x action nouvelle

MARCHÉ DES OBLIGATIONS

Séance du 04 février 2010

Symbole	Titre	Qté	Cours		Qté	Cours du jour	Volume	Valeur	Cours Précéd.	Cours Reference	Ecart maximum		Coupon couru	Type Amort	Coupon d'intérêt		
			Ach. / Vend.								Séance	prochaine			Période	Montant net	Eché.
OBLIGATIONS REGIONALES																	
BIDC.O1	BIDC 5,60% 2006-2013					NC			10,000	10,000	9,250	10,750	271.56	ACD	A	560	11-août
BOAB.O2	BOA BENIN 6.20% 2009-2014					NC			10,000	10,000	9,250	10,750	360.98	AC	A	583	23-juin
BOABF.O1	BOA-Burkina F. 5.90% 2006-2011					NC			9,900	9,900	9,160	10,640	69.95	AC	A	555	20-déc
BOABF.O2	BOA BURKINA F. 6.20% 2009-2014					NC			10,000	10,000	9,250	10,750	360.86	AC	A	582.80	23-juin
BOAC.O1	BOA - CI 6.20% 2009-2014					NC			10,000	10,000	9,250	10,750	376.21	AC	A	607.60	23-juin
BOAD.O6	BOAD 5,35% 2004-2011					NC			10,000	10,000	9,250	10,750	133.38	ACD	A	535	5-nov
BOAD.O7	BOAD 5% 2005-2013					NC			9,900	9,900	9,160	10,640	52.05	ACD	A	500	28-déc
BOAD.O8	BOAD 4,50% 2005-2011					NC			10,000	10,000	9,250	10,750	46.85	ACD	A	450	28-déc
BOAD.O9	BOAD 5% 2006-2014					NC			10,000	10,000	9,250	10,750	495.89	ACD	A	500	7-févr
BOAD.O10	BOAD 4,75% 2006-2012					NC			10,000	10,000	9,250	10,750	471.10	ACD	A	475	7-févr
BOAM.O1	BOA-Mali 5.75% 2006-2011					NC			10,000	10,000	9,250	10,750	63.01	AC	A	500	20-déc
BOAM.O2	BOA MALI 6.50% 2009-2014					NC			10,000	10,000	9,250	10,750	350.15	AC	A	565.50	23-juin
BOAN.O1	BOA NIGER 6.50% 2009-2014					NC			10,000	10,000	9,250	10,750	350.15	AC	A	565.50	23-juin
BOAS.O1	BOA SENEGAL 6.50% 2009-2014					NC			10,000	10,000	9,250	10,750	378.32	IF	A	611	23-juin
CAAB.O2	CAA BENIN 6% 2007-2012					NC			9,900	9,900	9,160	10,640	16.44	ACD	A	600	25-janv.
CEB.O1	CEB 6.50% 2003-2010		/ 3333	1,070		NC			3,333	3,333	3,085	3,580	124.05	ACD	A	216.65	10-juil.
CEB.O2	CEB 6.50% 2004-2011					NC			6,667	6,667	6,170	7,165	276.62	ACD	A	433	16-juin
CLTB.O2	CELTEL BURKINA 6.35% 2007-2013		/ 10000	40,011		NC			9,999	9,999	9,250	10,745	276.95	ACD	S	298	17/02-08
EOS.O1	Etat SENEGAL 5.50% 2005-2010					NC			10,000	10,000	9,250	10,750	292.33	ACD	A	550	25-juil.
EOS.O2	Etat Sénégal 5.50% 2007-2012					NC			9,310	9,310	8,615	10,005	164.25	ACD	A	550	18-oct.
EOT.O1	ETAT DU TOGO 6,50% 2006-2011					NC			10,000	10,000	9,250	10,750	607.26	ACD	A	650	28-févr.
ONTBF.O1	ONATEL 6.65% 2005-2011					NC			10,000	10,000	9,250	10,750	414.38	ACD	A	625	7-juin
PADS.O1	PAD 6.50% 2004-2011					NC			10,000	10,000	9,250	10,750	341.49	ACD	A	611	15-juil.
SEM.O1	SEMA 6.85% 2007-2012					NC			10,400	10,400	9,620	11,180	118.53	ACD	S	297.975	24/05-11
SHAF.O1	SHELTERAFRIQUE 6.25% 2003-2010					NC			10,000	10,000	9,250	10,750	285.78	ACD	S	313	20/02-08
SHAF.O2	SHELTER AFRIQUE 6% 2008-2014					NC			10,000	10,000	9,250	10,750	124.31	ACD	S	300	21/11-05
STRAC.O1	SOTRA 6.80% 2007-2012					NC			9,900	9,900	9,160	10,640	394.13	AC	A	666	3-juil.
TGTLT.O1	TOGO TELECOM 6,50% 2007-2014		/ 10000	1,000		NC			10,000	10,000	9,250	10,750	277.27	ACD	S	294.904	15/02-08
TPCI.O6	TPCI 6% 2007-2010					NC			10,000	10,000	9,250	10,750	430.68	IF	A	600	18-mai
TPCI.O7	TPCI 6,25% 2008-2011		/ 9400	60		NC			9,400	9,400	8,695	10,105	243.15	IF	A	625	15-sept.
TPCI.O8	TPCI 6,95% 2009-2014	32	10000 /			NC			9,900	9,900	9,160	10,640	348.45	ACD	A	695	5-août
TOTAL																	
OBLIGATIONS KOLAS																	
AFD.O1	AFD 5,25% 2008-2016					NC			9,900	9,900	9,160	10,640	473.22	IF	A	525	12-mars
SFI.O1	SFI 4,75% 2006-2011					NC			10,000	10,000	9,250	10,750	62.47	IF	A	475	18-déc.
TOTAL																	
TOTAL-Marché des obligations																	

Légende:

Type Amort: Type d'Amortissement - IF: IN FINE - AC: AMORTISSEMENT CONSTANT - AD: AMORTISSEMENT DEGRESSIF - ACD: AMORTISSEMENT DIFFERE CONSTANT

Période : Périodicité de paiement des coupons - A: annuelle - S: Semestrielle - T: Trimestrielle

Eché. : Echéance de paiement des intérêts

Mentions : NC: Non Coté Ex: Ex-coupon ou Ex-droit SP: Suspendu DIF: Différé

Avis, Décisions, Instructions & Circulaires du jour

Les Avis et Instructions sont disponibles auprès des Antennes Nationales de Bourse et sur le site internet de la BRVM : www.brvm.org



BOURSE REGIONALE DES VALEURS MOBILIERES S.A.

Afrique de l'Ouest

SOCIETE ANONYME AU CAPITAL DE FCFA 3 062 040 000

Siège Social : Abidjan - COTE D'IVOIRE

Adresse : 18, Avenue Joseph Anoma – 01 BP 3802 Abidjan 01

AVIS N° 013-2010 / BRVM / DG

SERVAIR ABIDJAN

Admission des actions nouvelles à la cote

La Bourse Régionale des Valeurs Mobilières de l'Afrique de l'Ouest porte à la connaissance du public et des intervenants du marché que, suite à l'émission des 200 000 actions nouvelles SERVAIR ABIDJAN issues de l'augmentation de capital par apport en numéraire, lesdites actions seront admises à la cote le **05 février 2010**. Le nouveau capital de la société SERVAIR ABIDJAN passera donc de F CFA 1 728 000 000 à F CFA 2 228 000 000.

Pour toute information complémentaire concernant cet Avis, veuillez contacter la Bourse Régionale des Valeurs Mobilières de l'Afrique de l'Ouest en composant le (225) 20 32 66 86 / (225) 20 32 66 85.

Fait à Abidjan, le 04 février 2010.

Le Directeur Général

Jean-Paul GILLI





SOGESPAR

La société de gestion SOGESPAR publie à l'attention des intervenants du Marché Financier Régional la Valeur Liquidative du FCP SOGEVALOR au 03 Février 2010 dans le tableau ci-dessous.

VL FCP SOGEVALOR	
Nombre de parts au 03/02/2010	818,673
Valeur liquidative d'origine	5,000FCFA
Valeur liquidative au 02/02/2010	10,330FCFA
Valeur liquidative au 03/02/2010	10,379FCFA
Variation de la VL au 03/02/2010	0.47%
Valeur Actif net au 03/02/2010	8,496,644,087.28FCFA



BOURSE REGIONALE DES VALEURS MOBILIERES S.A.

Siège Social : 18, Rue Joseph Anoma – 01 B.P. 3802 Abidjan 01
Tel: (225) 20 326 685 / 20 326 686 Fax : (225) 20 326 684 E-mail : brvm@brvm.org
Site Internet : www.brvm.org

Antennes **BENIN** **BURKINA FASO** **COTE D'IVOIRE** **GUINEE BISSAU** **MALI** **NIGER** **SENEGAL** **TOGO**
Tél : 229 312126 Tél : 226 308773 Tél : 225 20326685 Tél : 225 20326686 Tél : 223 231354 Tél : 227 736692 Tél : 221 8211518 Tél : 228 212305

COMMUNIQUE /NEGO/024/2010


La BRVM a clôturé sa séance de cotation du jeudi 4 février 2010 en hausse par rapport à la séance précédente. L'indice BRVM Composite est passé de 132,12 à 132,96 points ; soit une progression de 0,64%. L'indice BRVM 10, pour sa part, a gagné 0,79% à 148,93 points contre 147,76 précédemment.

1. La valeur des transactions s'établit à 40,29 millions F CFA contre 317,03 millions F CFA réalisés le mercredi dernier.
2. La négociation a porté sur 16 sociétés pour un total de 37 inscrites sur le marché des actions. Le nombre de titres échangés s'est élevé à 2 039.
3. 17 SGI dont 9 hors Côte d'Ivoire ont participé au marché sur les 21 agréées.
4. La capitalisation boursière du marché des actions s'est chiffrée à 2 829 575 260 132 F CFA. Celle du marché obligataire s'élève 508 720 696 560.

Nous remercions tous les intervenants du marché boursier régional et vous informons que la prochaine séance de cotation aura lieu le vendredi 05 février 2010.

Fait à Abidjan, le 4 février 2010.

Le Directeur Général


Jean Paul GILIBERT
