



Bulletin Officiel de la Cote

BOURSE REGIONALE DES VALEURS MOBILIERES S.A.

SOCIETE ANONYME AU CAPITAL DE FCFA 604 080 000

Siège Social: Abidjan - COTE D'IVOIRE

Adresse: 18, Rue Joseph Anoma (Rue des Banques) - Abidjan E-mail: brvm@brvm.org

Tel: (225) 20 326 685 / 20 326 686 Fax : (225) 20 326 684

Site Internet: www.brvm.org

Bulletin du 05 février 2010

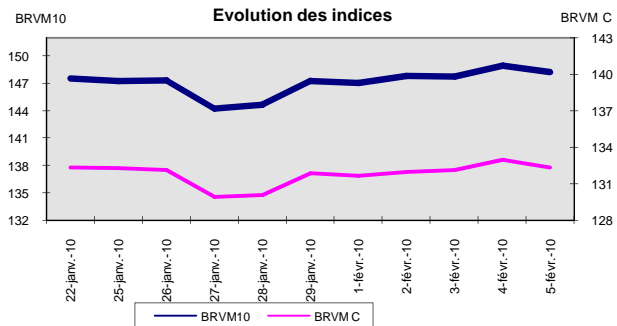
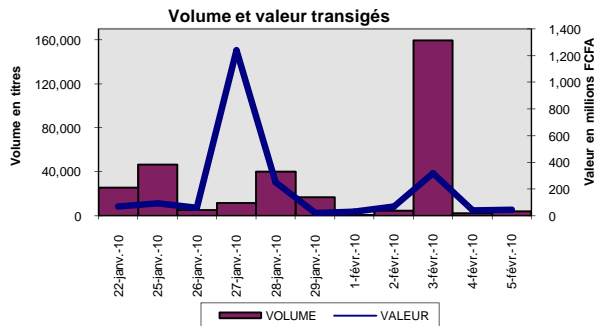
Vol : 13 N° : 25

Séance du 05 février 2010

Indices de référence

Base = 100 au 15 septembre 1998	Fermeture	Variation		Fermeture Précédente	Capitalisation Boursière en F CFA
		en valeur	en %		
BRVM 10	148.23	-0.70	-0.47%	148.93	2,278,196,443,598
BRVM Composite	132.36	-0.60	-0.45%	132.96	2,816,784,230,493

Capitalisation du marché obligataire (en F CFA)	508,720,696,560
--	-----------------



Indices sectoriels

Base = 100 au 14 juin 1999	Fermeture	Variation		Fermeture Précédente	Nombre de sociétés
		en valeur	en %		
BRVM - Industrie	89.20	0.01	0.01%	89.19	13
BRVM - Services Publics	363.29	-0.51	-0.14%	363.80	4
BRVM - Finances	55.30	-0.81	-1.44%	56.11	6
BRVM - Transport	223.79	0.00	0.00%	223.79	2
BRVM - Agriculture	114.91	-1.64	-1.41%	116.55	4
BRVM - Distribution	120.51	-0.05	-0.04%	120.56	7
BRVM - Autres Secteurs	61.73	0.00	0.00%	61.73	1

Sommaire du marché

	Volume Transigé	Valeur Totale Transigée (F CFA)	Nombre de Transactions	Nombre de titres échangés	Titres		
					Gains	Pertes	Inchangés
Actions	1,334	18,648,557	64	13	2	5	6
Obligations	2,867	27,555,800	7	2	0	0	2
Droits	0	0	0	0	0	0	0

Titres les plus actifs		Plus fortes hausses			Plus fortes baisses		
Titres	Volume	Titres	Cours	Variation	Titres	Cours	Variation
TPCI 6,25% 2008-2011	1,857	SITAB CI	45,015	115	CIE CI	14,255	-745
TOGO TELECOM 6,50% 2007-2014	1,010	SAPH CI	10,705	65	PALM CI	6,200	-300
ECOBANK TRANS. INCORP. TG	681				SIEM CI	33,800	-60
SOGB CI	328				SHELL CI	14,960	-40
SIEM CI	70				ECOBANK TRANS. INCORP. TG	42	-1

Indices boursiers internationaux

Places financières africaines	Indices	Clôture 5-févr.-10	Variation Séance précédente	Indices au 31-déc.-09	Autres places financières	Indices	Clôture 5-févr.-10	Variations Séance précédente	Indices au 31-déc.-09
ACCRA (*)	GSE	5648.91	0.09%	5572.34	PARIS (**)	CAC 40	3593.01	-2.61%	3936.33
CASABLANCA (*)	MADEX	8847.9	-0.34%	8464.47	LONDRES (**)	FOOTSIE 100	5048.65	-1.76%	5412.88
LAGOS (*)	NSE	23846.03	1.06%	20827.17	NEW YORK (*)	DJIA	10002.18	-2.61%	10428.05
TUNIS (*)	TUNINDEX	4738.21	0.02%	4291.72	TOKYO (**)	NIKKEI 225	10057.09	-2.89%	10546.44

(*) Indices de la veille

(**) Indices à 11 H GMT

Coupons annoncés

Symbole	Titre	Coupon		
		Montant net (FCFA)	Date de détachement	Date de paiement

ND: Non Disponible

MARCHÉ DES ACTIONS

Séance du 05 février 2010

Symbole	Titre	Classe de Capitalisation Boursière	Qté	Cours		Qté	Cours du jour	Volume	Valeur	Cours Précéd.	Cours Reference	Ecart maximum		Dernier dividende Payé		Cours extrêmes de la séance	
				Ach. / Vend.								Montant net	Date	Plus Bas	Plus Haut		
SECTEUR - INDUSTRIE																	
CABC	SICABLE CI	C	56	14000 / 15000	15	NC				14,005	14,005	12,955	15,055	1,311	28-mai-09	14,000	17,385
CDAC	CEDA CI	C		/ 4710	373	NC				5,090	5,090	4,710	5,470	630	7-juil-00	5,090	5,090
FTSC	FILTISAC CI	B	220	3000 / 3115	57	3,115	43	133,945		3,115	3,115	2,885	3,345	332	16-juil-09	2,685	3,225
NEIC	NEI CI	C		/ 3595	20	NC				3,595	3,595	3,330	3,860	225	28-juin-01	3,595	3,595
NTLC	NESTLE CI	B	3	70000 / 70000	4	NC				68,000	68,000	62,900	73,100	4,050	26-août-09	62,005	70,000
SEMC	CROWN SIEM CI	B	130	33800 / 37100	4,000	33,800	70	2,366,000		33,860	33,800	31,265	36,335	2,250	31-juil-09	33,800	33,860
SIVC	SIVOVA CI	C	286	9530 / 10000	10	10,000	20	200,000		10,000	10,000	9,250	10,750	1,080	10-juil-09	9,200	10,500
SLBC	SOLIBRA CI	A	7	161250 / 161250	2	NC				150,000	150,000	138,750	161,250	12,060	13-mai-09	150,000	186,500
SMBC	SMB CI	B		/ 18000	221	NC				18,000	18,000	16,650	19,350	1,087	24-juil-09	18,000	19,895
STBC	SITAB CI	B	51	45015 / 48260	10	45,015	9	405,135		44,900	45,015	41,640	48,390	5,552	10-avr-09	44,900	48,300
TTRC	TRITURAF CI	C		/ 2000	1,083	NC				2,000	2,000	1,850	2,150	1,440	19-juil-02	2,000	2,400
UNLC	UNILEVER CI	A	1	69700 / 69700	15	NC				69,005	69,005	63,830	74,180	34,200	8-juin-09	65,000	70,000
UNXC	UNIWAX CI	B	5	13690 / 13690	1,563	NC				14,795	14,795	13,690	15,900	1,350	6-juin-03	14,795	18,000
TOTAL							142	3,105,080									
SECTEUR - SERVICES PUBLICS																	
CIEC	CIE CI	B	86	13875 / 14255	6	14,255	21	299,355		15,000	14,255	13,190	15,320	1,575	6-juil-09	13,265	16,490
ONTBF	ONATEL BF	A		/ 49000	287	49,000	59	2,891,000		49,000	49,000	45,325	52,675			48,500	49,000
SDCC	SODE CI	C	6	9995 / 9995	30	NC				9,865	9,865	9,130	10,600	900	6-juil-09	9,180	10,200
SNTS	SONATEL SN	A	3,000	124000 / 125000	497	125,000	50	6,250,000		125,000	125,000	115,625	134,375	11,700	30-avr-09	120,000	125,000
TOTAL							130	9,440,355									
SECTEUR - FINANCES																	
BICC	BICI CI	B	2	28700 / 28700	21	NC				28,575	28,575	26,435	30,715	3,645	29-mai-09	28,005	32,235
BOAB	BANK OF AFRICA BN	B	40	47000 /		47,000	12	564,000		47,000	47,000	43,475	50,525	3,150	3-juin-09	45,990	47,000
BOAN	BANK OF AFRICA NG	B	35	39430 / 40105	10	NC				39,430	39,430	36,475	42,385	2,475	16-juin-09	39,430	39,430
BOAN2	BOA Niger Action Nouvelle 2	C	10	36475 / 38000	108	NC				39,430	39,430	36,475	42,385			39,430	39,430
ETIF	ECOBANK TRANS. INCORP. TG	A	30,582	41 / 42	6,033	42	681	28,602		43	42	39	45	0,94	22-juin-09	38	43
SAFC	SAFCA CI	C		/ 27060	1,351	NC				29,250	29,250	27,060	31,440	2,250	30-juil-09	29,250	29,250
SGBC	SGB CI	A	5	39655 / 39655	2	NC				37,300	37,300	34,505	40,095	4,075	10-juil-09	37,200	39,995
TOTAL							693	592,602									
SECTEUR - TRANSPORT																	
SDSC	BOLLORE AFRICA LOGISTICS CI	B	35	42520 / 46900	175	NC				42,520	42,520	39,335	45,705	4,666	13-mai-09	42,500	45,000
SVOC	SIVOM CI	C		/ 5500	10	NC				6,000	6,000	5,550	6,450	270	5-juil-99	6,000	6,495
TOTAL																	
SECTEUR - AGRICULTURE																	
PALC	PALM CI	B	8,020	6200 / 6500	1,256	6,200	10	62,000		6,500	6,200	5,735	6,665	225	21-juil-00	6,000	7,095
SICC	SICOR CI	C	7	5775 / 5775	80	NC				6,250	6,250	5,785	6,715	1,919	25-sept-00	6,250	6,250
SOGC	SOGB CI	B	1,491	15000 / 15405	15	15,405	328	5,052,840		15,405	15,405	14,250	16,560	2,070	27-juil-09	14,500	18,000
SPHC	SAPH CI	B	3	10705 / 11000	200	10,705	16	171,280		10,640	10,705	9,905	11,505	1,057	12-juin-09	10,000	14,275
TOTAL							354	5,286,120									
SECTEUR - DISTRIBUTION																	
ABJC	SERVAIR ABIDJAN CI	C		/ 4110	9	NC				4,440	4,440	4,110	4,770	225	13-juil-00	4,440	4,445
BNBC	BERNABE CI	C				SP				18,000	18,000	16,650	19,350	1,635	3-juil-09	18,000	22,250
CFAC	CFAO CI	B	1	18995 / 18995	4	NC				19,690	19,690	18,215	21,165	1,531	2-juil-09	19,690	24,875
PRSC	SDA CI	B		/ 107300	9	NC				116,000	116,000	107,300	124,700	11,250	31-juil-09	116,000	116,000
SHEC	SHELL CI	B		/ 14960	47	14,960	15	224,400		15,000	14,960	13,840	16,080	990	3-juin-09	14,960	17,800
SRIC	SARI CI	C	4	45325 / 45325	1,039	NC				49,000	49,000	45,325	52,675	5,566	2-juil-09	49,000	49,900
TTLC	TOTAL CI	B	2	89760 / 89760	1	NC				83,500	83,500	77,240	89,760	10,645	25-juin-09	79,000	83,500
TOTAL							15	224,400									
AUTRES SECTEURS																	
STAC	SETAO CI	C				NC				5,000	5,000	4,625	5,375			5,000	5,000
TOTAL																	
TOTAL - Marché des actions								1,334	18,648,557								

Légende:

Mentions : NC: Non Coté Ex: Ex-coupon ou Ex-droit SP: Suspendu DIF: Différé

Classe de Capitalisation Boursière :

- A: Sociétés ayant une capitalisation boursière Supérieure à 100 milliards FCFA.
- B: Sociétés ayant une capitalisation boursière Comprise entre 10 milliards FCFA et 100 milliards FCFA.
- C: Sociétés ayant une capitalisation boursière Inférieure ou égale à 10 milliards FCFA.

MARCHÉ DES DROITS

Symbole	Titre	Qté	Cours		Qté	Cours du jour	Volume	Valeur	Cours Précéd.	Cours Reference	Ecart maximum		Parité	Période de Négociation	
			Ach. / Vend.								Séance prochaine	Début		Fin	
TOTAL-Marché des droits															

Légende:

Parité: y pour x signifie y droits pour x action nouvelle

MARCHÉ DES OBLIGATIONS

Séance du 05 février 2010

Symbole	Titre	Qté	Cours		Qté	Cours du jour	Volume	Valeur	Cours Précéd.	Cours Reference	Ecart maximum		Coupon couru	Type Amort	Coupon d'intérêt		
			Ach. / Vend.								Séance	prochaine			Période	Montant net	Eché.
OBLIGATIONS REGIONALES																	
BIDC.O1	BIDC 5,60% 2006-2013					NC			10,000	10,000	9,250	10,750	273.10	ACD	A	560	11-août
BOAB.O2	BOA BENIN 6.20% 2009-2014					NC			10,000	10,000	9,250	10,750	362.58	AC	A	583	23-juin
BOABF.O1	BOA-Burkina F. 5.90% 2006-2011					NC			9,900	9,900	9,160	10,640	71.47	AC	A	555	20-déc
BOABF.O2	BOA BURKINA F. 6.20% 2009-2014					NC			10,000	10,000	9,250	10,750	362.45	AC	A	582.80	23-juin
BOAC.O1	BOA - CI 6.20% 2009-2014					NC			10,000	10,000	9,250	10,750	377.88	AC	A	607.60	23-juin
BOAD.O6	BOAD 5,35% 2004-2011					NC			10,000	10,000	9,250	10,750	134.85	ACD	A	535	5-nov
BOAD.O7	BOAD 5% 2005-2013					NC			9,900	9,900	9,160	10,640	53.42	ACD	A	500	28-déc
BOAD.O8	BOAD 4,50% 2005-2011					NC			10,000	10,000	9,250	10,750	48.08	ACD	A	450	28-déc
BOAD.O9	BOAD 5% 2006-2014					NC			10,000	10,000	9,250	10,750	497.26	ACD	A	500	7-févr
BOAD.O10	BOAD 4,75% 2006-2012					NC			10,000	10,000	9,250	10,750	472.40	ACD	A	475	7-févr
BOAM.O1	BOA-Mali 5.75% 2006-2011					NC			10,000	10,000	9,250	10,750	64.38	AC	A	500	20-déc
BOAM.O2	BOA MALI 6.50% 2009-2014					NC			10,000	10,000	9,250	10,750	351.69	AC	A	565.50	23-juin
BOAN.O1	BOA NIGER 6.50% 2009-2014					NC			10,000	10,000	9,250	10,750	351.69	AC	A	565.50	23-juin
BOAS.O1	BOA SENEGAL 6.50% 2009-2014					NC			10,000	10,000	9,250	10,750	379.99	IF	A	611	23-juin
CAAB.O2	CAA BENIN 6% 2007-2012					NC			9,900	9,900	9,160	10,640	18.08	ACD	A	600	25-janv.
CEB.O1	CEB 6.50% 2003-2010		/ 3333	1,070		NC			3,333	3,333	3,085	3,580	124.65	ACD	A	216.65	10-juil.
CEB.O2	CEB 6.50% 2004-2011					NC			6,667	6,667	6,170	7,165	277.81	ACD	A	433	16-juin
CLTB.O2	CELTEL BURKINA 6.35% 2007-2013		/ 10000	40,011		NC			9,999	9,999	9,250	10,745	278.57	ACD	S	298	17/02-08
EOS.O1	Etat SENEGAL 5.50% 2005-2010					NC			10,000	10,000	9,250	10,750	293.84	ACD	A	550	25-juil.
EOS.O2	Etat Sénégal 5.50% 2007-2012					NC			9,310	9,310	8,615	10,005	165.75	ACD	A	550	18-oct.
EOT.O1	ETAT DU TOGO 6.50% 2006-2011					NC			10,000	10,000	9,250	10,750	609.04	ACD	A	650	28-févr.
ONTBF.O1	ONATEL 6.65% 2005-2011					NC			10,000	10,000	9,250	10,750	416.10	ACD	A	625	7-juin
PADS.O1	PAD 6.50% 2004-2011					NC			10,000	10,000	9,250	10,750	343.16	ACD	A	611	15-juil.
SEM.O1	SEMA 6.85% 2007-2012					NC			10,400	10,400	9,620	11,180	120.18	ACD	S	297.975	24/05-11
SHAF.O1	SHELTERAFRIQUE 6.25% 2003-2010					NC			10,000	10,000	9,250	10,750	287.48	ACD	S	313	20/02-08
SHAF.O2	SHELTER AFRIQUE 6% 2008-2014					NC			10,000	10,000	9,250	10,750	125.97	ACD	S	300	21/11-05
STRAC.O1	SOTRA 6.80% 2007-2012					NC			9,900	9,900	9,160	10,640	395.95	AC	A	666	3-juil.
TGTLT.O1	TOGO TELECOM 6.50% 2007-2014				10,000	1,010	10,100,000		10,000	10,000	9,250	10,750	278.88	ACD	S	294.904	15/02-08
TPCI.O6	TPCI 6% 2007-2010					NC			10,000	10,000	9,250	10,750	432.33	IF	A	600	18-mai
TPCI.O7	TPCI 6.25% 2008-2011	1,500	9400 / 9495	235	9,400	1,857	17,455,800		9,400	9,400	8,695	10,105	244.86	IF	A	625	15-sept.
TPCI.O8	TPCI 6.95% 2009-2014	90	10000 /			NC			9,900	9,900	9,160	10,640	350.36	ACD	A	695	5-août
TOTAL							2,867	27,555,800									
OBLIGATIONS KOLAS																	
AFD.O1	AFD 5,25% 2008-2016					NC			9,900	9,900	9,160	10,640	474.66	IF	A	525	12-mars
SFI.O1	SFI 4,75% 2006-2011					NC			10,000	10,000	9,250	10,750	63.77	IF	A	475	18-déc.
TOTAL																	
TOTAL-Marché des obligations							2,867	27,555,800									

Légende:

Type Amort: Type d'Amortissement - IF: IN FINE - AC: AMORTISSEMENT CONSTANT - AD: AMORTISSEMENT DEGRESSIF - ACD: AMORTISSEMENT DIFFERE CONSTANT

Période : Périodicité de paiement des coupons - A: annuelle - S: Semestrielle - T: Trimestrielle

Eché. : Echéance de paiement des intérêts

Mentions : NC: Non Coté Ex: Ex-coupon ou Ex-droit SP: Suspendu DIF: Différé

Avis, Décisions, Instructions & Circulaires du jour

- Avis N 014-2010 / BRVM / DG du 05 février 2010 - Report de cotation des actions nouvelles_SERVAIR ABIDJAN.

 Les Avis et Instructions sont disponibles auprès des Antennes Nationales de Bourse et sur le site internet de la BRVM : www.brvm.org



BOURSE REGIONALE DES VALEURS MOBILIERES S.A.
Afrique de l'Ouest

SOCIETE ANONYME AU CAPITAL DE F.CFA 604 080 000
Siège Social : Abidjan - COTE D'IVOIRE
Adresse : 18, Avenue Joseph Anoma – 01 BP 3802 Abidjan 01
Tél.: (225) 20 32 66 85 / 20 32 66 86 - Fax : (225) 20 32 47 77 / 32 66 84
Email : brvm@brvm.org

AVIS N°014-2010 / BRVM / DG

SERVAIR ABIDJAN

Report de cotation des actions nouvelles

La Bourse Régionale des Valeurs Mobilières porte à la connaissance du public et des intervenants du marché que l'admission à la cote des actions nouvelles SERVAIR ABIDJAN issues de l'augmentation de capital par apport en numéraire, initialement prévue pour le vendredi 05 février 2010 comme mentionné dans l'Avis N°013-2010/BRVM/DG, est reportée à une date ultérieure.

Pour toute information complémentaire concernant le présent Avis, veuillez communiquer avec la Bourse Régionale des Valeurs Mobilières en composant le (225) 20 32 66 85 / 20 32 66 86.

Fait à Abidjan, le 05 février 2010

Le Directeur Général

Jean-Paul GILBERT



OPTI ASSET MANAGEMENT S.A.

Société de Gestion des FCP & SICAV

La société de gestion **Opti Asset Management** (OAM) publie à l'attention des intervenants du Marché Financier Régional et des investisseurs la Valeur Liquidative des Fonds Communs de Placement (FCP) au **4 janvier 2010**

OPCVM (1)	Nombre de Parts	Valeur Liquidative Initiale (en FCFA)	Valeur Liquidative du jour (en FCFA)	Performance Par rapport		
				Au jour précédent	Au début de l'année	A la Valeur Liquidative Initiale
FCP (2)						
OPTI PLACEMENT	185 708,74	5 000	10 379,60	0,15%	-3,03%	107,59%
FCP						
OPTI REVENU	43 060,81	5 000	6 961,58	0,00%	1,79%	39,23%
FCP						
OPTI CAPITAL	26 171,99	5 000	9 838,68	0,39%	1,40%	96,77%

(1) - Organisme de Placement Collectif en Valeurs Mobilières

(2) - Fonds Commun de Placement

OPTI ASSET MANAGEMENT S.A

AU CAPITAL DE 20 000 000 DE F CFA, AGREMENT CREPMF N° S

IMMEUBLE UTB-GRAND MARCHÉ, 3^e ETAGE, B.P. 2312 LOME-TOGO

TEL: (228) 221 04 42, 221 04 83 FAX: (228) 221 05 30

LA DIRECTION GENERALE



Asset Management
Rue Le Coeur
Immeuble Alliance - B, 1^{er} Etage
01 BP 4107 Abidjan 01
Tel : (225) 20 22 26 68
Fax : (225) 20 22 26 70
Email : cam@ecobank.com

ECOBANK

Cotation Hebdomadaire
 Du mercredi 03 février 2010

La Liquidité, l'un des avantages des Fonds Commun de Placement :


L'investissement en bourse doit se faire dans une perspective de long terme. Mais des arbitrages à court et moyen termes peuvent être constamment effectués pour suivre les évolutions des marchés et obtenir une surperformance.

Un dicton dit à juste raison : il faut laisser courir les gains et couper les pertes. Ceci permet à un système d'être gagnant même si le nombre de pertes est supérieur au nombre de positions gagnantes.

OPCVM	Numéro d'Agrément	Valeur Liquidative d'origine (en FCFA) 01/01/07	Valeur Liquidative du 03/02/10 (en FCFA)	Performance par rapport		
				A la semaine précédente	Au début de l'année	A la Valeur Liquidative d'origine
FCP PATRIMOINE	FCP /06-02	5 000	5 486	0,04 %	- 0,45 %	9,72 %
FCP PRIMA CAPITAL	FCP /06-01	1 000 000	1 065 636	0,11 %	0,29 %	6,56 %

Cordialement,

La Direction Générale



SOCIETE ANONYME A CONSEIL D'ADMINISTRATION - RCCM ABIDJAN CI-ABJ-2007-B-067
 AGREMENT N° SG/01-06 DU CREPMF www.ecobank.com



SOGESPAR

La société de gestion SOGESPAR publie à l'attention des intervenants du Marché Financier Régional la Valeur Liquidative du FCP SOGEVALOR au 04 Février 2010 dans le tableau ci-dessous.

VL FCP SOGEVALOR	
Nombre de parts au 04/02/2010	818,673
Valeur liquidative d'origine	5,000FCFA
Valeur liquidative au 03/02/2010	10,379FCFA
Valeur liquidative au 04/02/2010	10,277FCFA
Variation de la VL au 04/02/2010	-0.98%
Valeur Actif net au 04/02/2010	8,413,306,181.04FCFA



BOURSE REGIONALE DES VALEURS MOBILIERES S.A.

Siège Social : 18, Rue Joseph ANOUMA – 01 B.P. 3802 Abidjan 01
Tel: (225) 20 326 685 / 20 326 686 Fax : (225) 20 326 684 E-mail : brvm@brvm.org
Site Internet : www.brvm.org

Antennes **BENIN** **BURKINA FASO** **COTE D'IVOIRE** **GUINEE BISSAU** **MALI** **NIGER** **SENEGAL** **TOGO**
Tél : 229 312126 Tél : 226 308773 Tél : 225 20326685 Tél : 225 20326686 Tél : 223 232354 Tél : 227 736692 Tél : 221 8211518 Tél : 228 212305

COMMUNIQUE /NEGO/025/2010


La BRVM a clôturé sa séance de cotation du vendredi 5 février 2010 en baisse par rapport à la séance précédente. L'indice BRVM Composite est passé de 132,96 à 132,36 points ; soit un repli de 0,45%. L'indice BRVM 10, pour sa part, a cédé 0,47% à 148,23 points contre 148,93 précédemment.

1. La valeur des transactions s'établit à 46,20 millions F CFA contre 40,29 millions F CFA réalisés le jeudi dernier.
2. La négociation a porté sur 13 sociétés pour un total de 37 inscrites sur le marché des actions. Le nombre de titres échangés s'est élevé à 4 201.
3. 16 SGI dont 8 hors Côte d'Ivoire ont participé au marché sur les 21 agréées.
4. La capitalisation boursière du marché des actions s'est chiffrée à 2 816 784 230 493 F CFA. Celle du marché obligataire s'élève 508 720 696 560.
5. Sur le marché obligataire, 2 867 obligations ont été échangées pour une valeur totale de F CFA 27,56 millions coupons courus non compris.

Nous remercions tous les intervenants du marché boursier régional et vous informons que la prochaine séance de cotation aura lieu le lundi 08 février 2010.

Fait à Abidjan, le 5 février 2010.

Le Directeur Général


Jean Paul GILLET

