



# Bulletin Officiel de la Cote

## BOURSE REGIONALE DES VALEURS MOBILIERES S.A.

SOCIETE ANONYME AU CAPITAL DE FCFA 604 080 000

Siège Social: Abidjan - COTE D'IVOIRE

Adresse: 18, Rue Joseph Anoma (Rue des Banques) - Abidjan E-mail: brvm@brvm.org

Tel: (225) 20 326 685 / 20 326 686 Fax : (225) 20 326 684

Site Internet: [www.brvm.org](http://www.brvm.org)

Bulletin du 28 décembre 2009

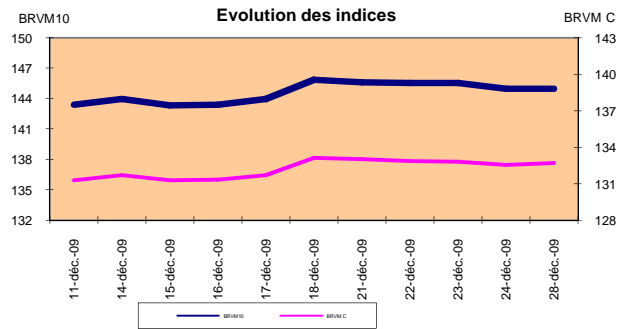
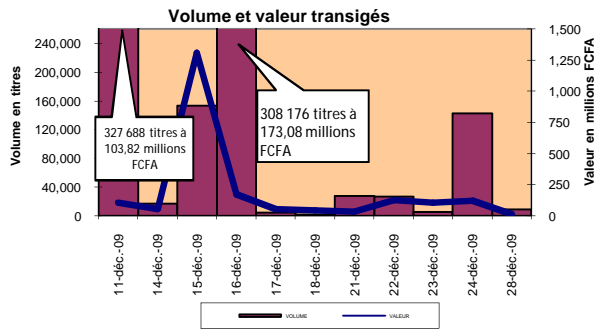
Vol : 12 N° : 248

### Séance du 28 décembre 2009

#### Indices de référence

Base = 100 au 15 septembre 1998	Fermeture	Variation		Fermeture Précédente	Capitalisation Boursière en F CFA
		en valeur	en %		
BRVM 10	144.95	-0.04	-0.03%	144.99	2,190,948,924,814
BRVM Composite	132.69	0.12	0.09%	132.57	2,816,799,414,274

Capitalisation du marché obligataire ( en F CFA)	523,249,049,540
--	-----------------



#### Indices sectoriels

Base = 100 au 14 juin 1999	Fermeture	Variation		Fermeture Précédente	Nombre de sociétés
		en valeur	en %		
BRVM - Industrie	94.96	0.00	0.00%	94.96	13
BRVM - Services Publics	351.70	-0.13	-0.04%	351.83	4
BRVM - Finances	54.47	0.00	0.00%	54.47	6
BRVM - Transport	236.31	0.00	0.00%	236.31	2
BRVM - Agriculture	133.21	0.00	0.00%	133.21	5
BRVM - Distribution	128.98	2.91	2.31%	126.07	7
BRVM - Autres Secteurs	61.73	0.00	0.00%	61.73	1

#### Sommaire du marché

	Volume Transigé	Valeur Totale Transigée (F CFA)	Nombre de Transactions	Nombre de titres échangés	Titres		
					Gains	Pertes	Inchangés
Actions	8,370	11,920,414	59	12	2	2	8
Obligations	0	0	0	0	0	0	0
Droits	0	0	0	0	0	0	0

Titres les plus actifs		Plus fortes hausses			Plus fortes baisses		
Titres	Volume	Titres	Cours	Variation	Titres	Cours	Variation
ECOBANK TRANS. INCORP. TG	8,009	SHELL CI	17,905	2405	ONATEL BF	48,000	-480
PH CI	118	SONATEL SN	120,000	110	CIE CI	16,495	-5
SGB CI	108						
CIE CI	36						
SONATEL SN	25						

#### Indices boursiers internationaux

Places financières africaines	Indices	Clôture 28-déc.-09	Variation Séance précédente	Indices au 31-déc.-08	Autres places financières	Indices	Clôture 28-déc.-09	Variations Séance précédente	Indices au 31-déc.-08
ACCRA (*)	GSE	5438	0.02%	10431.64	PARIS (**)	CAC 40	3940.71	0.72%	3217.97
CASABLANCA (*)	MADEX	8459.87	0.03%	9061.02	LONDRES (**)	FOOTSIE 100	5402.41	0.56%	4434.17
LAGOS (*)	NSE	20528.82	-	31450.78	NEW YORK (*)	DJIA	10520.1	0.51%	8776.39
TUNIS (*)	TUNINDEX	4250	0.35%	2892.4	TOKYO (**)	NIKKEI 225	10634.23	0.92%	8859.26

(\*) Indices de la veille

(\*\*) Indices à 11 H GMT

#### Coupons annoncés

Symbole	Titre	Coupon		
		Montant net (FCFA)	Date de détachement	Date de paiement

ND: Non Disponible

MARCHÉ DES ACTIONS

Séance du 28 décembre 2009

Symbole	Titre	Classe de Capitalisation Boursière	Qté	Cours		Qté	Cours du jour	Volume	Valeur	Cours Précéd.	Cours Reference	Ecart maximum		Dernier dividende Payé		Cours extrêmes de la séance	
				Ach. / Vend.								Montant net	Date	Plus Bas	Plus Haut		
<b>SECTEUR - INDUSTRIE</b>																	
CABC	SICABLE CI	C	80	15050 / 15050	249	DIF				17,385	16,085	14,880	17,290	1,311	28-mai-09	15,000	21,000
CDAC	CEDA CI	C		/ 4710	373	NC				5,090	5,090	4,710	5,470	630	7-juil-00	5,090	7,500
FTSC	FILTISAC CI	B	66	2950 / 3120	13,356	NC				3,120	3,120	2,890	3,350	332	16-juil-09	2,905	6,695
NEIC	NEI CI	C		/ 3595	30	NC				3,595	3,595	3,330	3,860	225	28-juin-01	3,595	3,925
N TLC	NESTLE CI	B	649	61000 / 61300	10	61,000	4	244,000		61,000	61,000	56,425	65,575	4,050	26-août-09	46,500	68,015
SEMC	CROWN SIEM CI	B	15	30000 / 31500	25	NC				30,000	30,000	27,750	32,250	2,250	31-juil-09	24,000	37,990
SIVC	SIVOVA CI	C	8	10400 / 11000	200	NC				10,400	10,400	9,620	11,180	1,080	10-juil-09	6,400	11,000
SLBC	SOLIBRA CI	A	3	167995 / 167995	38	NC				186,500	186,500	172,515	200,485	12,060	13-mai-09	186,500	287,500
SMBC	SMB CI	B		/ 19895	144	NC				19,895	19,895	18,405	21,385	1,087	24-juil-09	19,895	56,000
STBC	SITAB CI	B	5	45000 /		NC				45,000	45,000	41,625	48,375	5,552	10-avr-09	44,000	62,350
TRC	TRITURAF CI	C	10	2145 / 2315	1,910	NC				2,315	2,315	2,145	2,485	1,440	19-juil-02	2,315	5,900
UNLC	UNILEVER CI	A	300	65000 / 69955	920	NC				69,955	69,955	64,710	75,200	34,200	8-juin-09	46,500	108,500
UNXC	UNIWAX CI	B				NC				18,000	18,000	16,650	19,350	1,350	6-juin-03	18,000	24,000
TOTAL							4	244,000									
<b>SECTEUR - SERVICES PUBLICS</b>																	
CIEC	CIE CI	B	36	15500 / 16495	266	16,495	36	593,820		16,500	16,495	15,260	17,730	1,575	6-juil-09	14,000	21,815
ONTBF	ONATEL BF	A	170	48000 /		48,000	14	672,000		48,480	48,000	44,400	51,600			47,500	50,500
SDCC	SODE CI	C	10	10200 / 10300	2,344	10,300	2	20,600		10,300	10,300	9,530	11,070	900	6-juil-09	10,000	14,960
SNTS	SONATEL SN	A	33	119000 / 120000	331	120,000	25	3,000,000		119,890	120,000	111,000	129,000	11,700	30-avr-09	105,000	130,000
TOTAL							77	4,286,420									
<b>SECTEUR - FINANCES</b>																	
BICC	BICI CI	B	56	27000 / 27885	12	NC				27,900	27,900	25,810	29,990	3,645	29-mai-09	25,000	32,900
BOAB	BANK OF AFRICA BN	B		/ 46000	276	46,000	15	690,000		46,000	46,000	42,550	49,450	3,150	3-juin-09	44,000	49,500
BOAN	BANK OF AFRICA NG	B	4	39430 /		NC				39,430	39,430	36,475	42,385	2,475	16-juin-09	39,430	42,005
ETIT	ECOBANK TRANS. INCORP. TG	A	102,507	40 / 41	580,509	41	8,009	328,369		41	41	38	44	0,94	22-juin-09	37	105
SAFC	SAFCA CI	C				NC				29,250	29,250	27,060	31,440	2,250	30-juil-09	29,250	37,555
SGBC	SGB CI	A	404	37905 /		37,905	108	4,093,740		37,905	37,905	35,065	40,745	4,075	10-juil-09	25,480	43,220
TOTAL							8,132	5,112,109									
<b>SECTEUR - TRANSPORT</b>																	
SDSC	BOLLORE AFRICA LOGISTICS CI	B	17	42000 / 44700	20	NC				44,800	44,800	41,440	48,160	4,666	13-mai-09	43,000	56,650
SVOC	SIVOM CI	C		/ 6495	36	NC				6,495	6,495	6,010	6,980	270	5-juil-99	6,495	6,600
TOTAL																	
<b>SECTEUR - AGRICULTURE</b>																	
PALC	PALM CI	B	64	6600 / 7090	40	NC				6,600	6,600	6,105	7,095	225	21-juil-00	5,000	14,100
PHC	PH CI	C		/ 6930	829	6,930	118	817,740		6,930	6,930	6,415	7,445	450	21-juin-00	6,000	11,100
SICC	SICOR CI	C		/ 5775	80	NC				6,250	6,250	5,785	6,715	1,919	25-sept-00	6,250	6,600
SOGC	SOGB CI	B	1	18000 / 18900	26	NC				18,900	18,900	17,485	20,315	2,070	27-juil-09	13,000	33,135
SPHC	SAPH CI	B	105	11600 / 12945	107	12,945	17	220,065		12,945	12,945	11,975	13,915	1,057	12-juin-09	9,400	23,110
TOTAL							135	1,037,805									
<b>SECTEUR - DISTRIBUTION</b>																	
ABJC	SERVAIR ABIDJAN CI	C		/ 4440	1	NC				4,440	4,440	4,110	4,770	225	13-juil-00	4,400	5,700
BNBC	BERNABE CI	C	72	16670 / 20000	70	NC				16,670	17,920	16,580	19,260	1,635	3-juil-09	14,550	22,500
CFAC	CFAO CI	B	2	23000 / 23000	14	NC				24,875	24,875	23,010	26,740	1,531	2-juil-09	24,875	31,500
PRSC	SDA CI	B		/ 115940	7	NC				116,000	116,000	107,300	124,700	11,250	31-juil-09	114,995	120,250
SHEC	SHELL CI	B	229	17905 / 18500	62	17,905	9	161,145		15,500	17,905	16,565	19,245	990	3-juin-09	14,000	41,500
SRIC	SARI CI	C		/ 49900	89	NC				49,900	49,900	46,160	53,640	5,566	2-juil-09	49,900	60,000
T TLC	TOTAL CI	B	95	82500 / 82995	885	82,995	13	1,078,935		82,995	82,995	76,775	89,215	10,645	25-juin-09	74,000	100,200
TOTAL							22	1,240,080									
<b>AUTRES SECTEURS</b>																	
STAC	SETAO CI	C		/ 5000	980	NC				5,000	5,000	4,625	5,375			5,000	5,005
TOTAL																	
<b>TOTAL - Marché des actions</b>								<b>8,370</b>	<b>11,920,414</b>								

Légende:

Mentions : NC: Non Coté Ex: Ex-coupon ou Ex-droit SP: Suspendu DIF: Différé

Classe de Capitalisation Boursière :

- A: Sociétés ayant une capitalisation boursière Supérieure à 100 milliards FCFA.
- B: Sociétés ayant une capitalisation boursière Comprise entre 10 milliards FCFA et 100 milliards FCFA.
- C: Sociétés ayant une capitalisation boursière Inférieure ou égale à 10 milliards FCFA.

MARCHÉ DES DROITS

Symbole	Titre	Qté	Cours		Qté	Cours du jour	Volume	Valeur	Cours Précéd.	Cours Reference	Ecart maximum		Parité	Période de Négociation	
			Ach. / Vend.								Début	Fin			
ABJ.C.DS1	SERVAIR ABJ Droit souscript 1	8	705 /			NC			705	705	655	755	7 pour 4	16-déc-09	4-janv-10
<b>TOTAL-Marché des droits</b>															

Légende:

Parité: y pour x signifie y droits pour x action nouvelle

**MARCHÉ DES OBLIGATIONS**

Séance du 28 décembre 2009

Symbole	Titre	Qté	Cours		Cours du jour	Volume	Valeur	Cours Précéd.	Cours Reference	Ecart maximum		Coupon couru	Type Amort	Coupon d'intérêt		
			Ach. / Vend.	Qté						Séance	Séance prochaine			Période	Montant net	Eché.
<b>OBLIGATIONS REGIONALES</b>																
BIDC.O1	BIDC 5,60% 2006-2013		/ 9800	560	NC			10,000	10,000	9,250	10,750	213.26	ACD	A	560	11-août
BOAB.O2	BOA BENIN 6.20% 2009-2014				NC			10,000	10,000	9,250	10,750	300.28	AC	A	583	23-juin
BOABF.O1	BOA-Burkina F. 5.90% 2006-2011		/ 10000	300	NC			9,900	9,900	9,160	10,640	12.16	AC	A	555	20-déc
BOABF.O2	BOA BURKINA F. 6.20% 2009-2014				NC			10,000	10,000	9,250	10,750	300.18	AC	A	582.80	23-juin
BOAC.O1	BOA - CI 6.20% 2009-2014				NC			10,000	10,000	9,250	10,750	312.96	AC	A	607.60	23-juin
BOAD.O6	BOAD 5,35% 2004-2011				NC			10,000	10,000	9,250	10,750	77.68	ACD	A	535	5-nov
BOAD.O7	BOAD 5% 2005-2013		/ 9900	100,000	NC			9,900	9,900	9,160	10,640		ACD	A	500	28-déc
BOAD.O8	BOAD 4,50% 2005-2011				NC			10,000	10,000	9,250	10,750		ACD	A	450	28-déc
BOAD.O9	BOAD 5% 2006-2014				NC			10,000	10,000	9,250	10,750	443.84	ACD	A	500	7-févr
BOAD.O10	BOAD 4,75% 2006-2012				NC			10,000	10,000	9,250	10,750	421.64	ACD	A	475	7-févr
BOAM.O1	BOA-Mali 5.75% 2006-2011				NC			10,000	10,000	9,250	10,750	10.96	AC	A	500	20-déc
BOAM.O2	BOA MALI 6.50% 2009-2014				NC			10,000	10,000	9,250	10,750	291.27	AC	A	565.50	23-juin
BOAN.O1	BOA NIGER 6.50% 2009-2014				NC			10,000	10,000	9,250	10,750	291.27	AC	A	565.50	23-juin
BOAS.O1	BOA SENEGAL 6.50% 2009-2014				NC			10,000	10,000	9,250	10,750	314.71	IF	A	611	23-juin
CAAB.O2	CAA BENIN 6% 2007-2012		/ 9900	150,138	NC			9,900	9,900	9,160	10,640	553.97	ACD	A	600	25-janv.
CEB.O1	CEB 6.50% 2003-2010				NC			3,333	3,333	3,085	3,580	101.50	ACD	A	216.65	10-juil.
CEB.O2	CEB 6.50% 2004-2011				NC			6,667	6,667	6,170	7,165	231.51	ACD	A	433	16-juin
CLTB.O2	CELTEL BURKINA 6.35% 2007-2013				NC			10,000	10,000	9,250	10,750	215.40	ACD	S	298	17/02-08
EOS.O1	Etat SENEGAL 5.50% 2005-2010				NC			10,000	10,000	9,250	10,750	235.07	ACD	A	550	25-juil.
EOS.O2	Etat Sénégal 5.50% 2007-2012				NC			9,310	9,310	8,615	10,005	106.99	ACD	A	550	18-oct.
EOT.O1	ETAT DU TOGO 6.50% 2006-2011				NC			10,000	10,000	9,250	10,750	539.59	ACD	A	650	28-févr.
ONTBF.O1	ONATEL 6.65% 2005-2011				NC			10,000	10,000	9,250	10,750	349.32	ACD	A	625	7-juin
PADS.O1	PAD 6.50% 2004-2011				NC			10,000	10,000	9,250	10,750	277.88	ACD	A	611	15-juil.
SEM.O1	SEMA 6.85% 2007-2012				NC			10,400	10,400	9,620	11,180	55.97	ACD	S	297.975	24/05-11
SHAF.O1	SHELTERAFRIQUE 6.25% 2003-2010				NC			10,000	10,000	9,250	10,750	221.14	ACD	S	313	20/02-08
SHAF.O2	SHELTER AFRIQUE 6% 2008-2014				NC			10,000	10,000	9,250	10,750	61.33	ACD	S	300	21/11-05
STRAC.O1	SOTRA 6.80% 2007-2012		/ 10000	8	NC			9,900	9,900	9,160	10,640	324.79	AC	A	666	3-juil.
TGTLT.O1	TOGO TELECOM 6.50% 2007-2014				NC			10,000	10,000	9,250	10,750	216.37	ACD	S	294.904	15/02-08
TPCI.O6	TPCI 6% 2007-2010		/ 9890	485	NC			9,890	9,890	9,150	10,630	368.22	IF	A	600	18-mai
TPCI.O7	TPCI 6.25% 2008-2011		/ 10000	448	NC			9,500	9,500	8,790	10,210	178.08	IF	A	625	15-sept.
TPCI.O8	TPCI 6.95% 2009-2014	202	10000 /		NC			10,000	10,000	9,250	10,750	276.10	ACD	A	695	5-août
TOTAL																
<b>OBLIGATIONS KOLAS</b>																
AFD.O1	AFD 5,25% 2008-2016				NC			9,900	9,900	9,160	10,640	418.56	IF	A	525	12-mars
SFI.O1	SFI 4,75% 2006-2011				NC			10,000	10,000	9,250	10,750	13.01	IF	A	475	18-déc.
TOTAL																
<b>TOTAL-Marché des obligations</b>																

**Légende:**

Type Amort: Type d'Amortissement - IF: IN FINE - AC: AMORTISSEMENT CONSTANT - AD: AMORTISSEMENT DEGRESSIF - ACD: AMORTISSEMENT DIFFERE CONSTANT

Période : Périodicité de paiement des coupons - A: annuelle - S: Semestrielle - T: Trimestrielle


Eché. : Echéance de paiement des intérêts

Mentions : NC: Non Coté Ex: Ex-coupon ou Ex-droit SP: Suspendu DIF: Différé

**Avis, Décisions, Instructions & Circulaires du jour**

- Avis N 182-2009 / BRVM / DG du 28 décembre 2009 - Clôture des souscriptions \_ Augmentation de capital par apport en numéraires - BOA NIGER.

 Les Avis et Instructions sont disponibles auprès des Antennes Nationales de Bourse et sur le site internet de la BRVM : [www.brvm.org](http://www.brvm.org)



## **BOURSE REGIONALE DES VALEURS MOBILIERES S.A.**

Afrique de l'Ouest

SOCIETE ANONYME AU CAPITAL DE F.CFA 604 080 000

Siège Social : Abidjan - COTE D'IVOIRE

Adresse : 18, Avenue Joseph Anoma – 01 BP 3802 Abidjan 01

Tél.: (225) 20 32 66 85 / 20 32 66 86 - Fax : (225) 20 32 47 77 / 20 32 66 84

Email. : [brvm@brvm.org](mailto:brvm@brvm.org)

### **AVIS N° 182-2009 / BRVM / DG**

#### **Clôture des souscriptions**

#### **Augmentation du capital par apport en numéraire BOA- NIGER**

La Bourse Régionale des Valeurs Mobilières de l'Afrique de l'Ouest porte à la connaissance du public et des intervenants du marché, que dans le cadre de l'augmentation du capital de la Bank Of Africa Niger par apport en numéraire, la souscription des 75 000 actions nouvelles BOA- NIGER a été clôturée par anticipation, le **mercredi 23 décembre 2009**.

Pour toute information complémentaire concernant cet Avis, veuillez communiquer avec la Bourse Régionale des Valeurs Mobilières de l'Afrique de l'Ouest en composant le (225) 20 32-66-85 / (225) 20 32-66- 86.

Fait à Abidjan, le 28 décembre 2009.

Le Directeur Général





# OPTI ASSET MANAGEMENT S.A.

Société de Gestion des FCP & SICAV

La société de gestion **Opti Asset Management** (OAM) publie à l'attention des intervenants du Marché Financier Régional et des investisseurs la Valeur Liquidative des Fonds Communs de Placement (FCP) au **24 décembre 2009**

OPCVM (1)	Nombre de Parts	Valeur Liquidative Initiale (en FCFA)	Valeur Liquidative du jour (en FCFA)	Performance Par rapport		
				Au jour précédent	Au début de l'année	A la Valeur Liquidative Initiale
FCP (2)						
OPTI PLACEMENT	185 920,87	5 000	10 384,54	-0,03%	-2,99%	107,69%
FCP						
OPTI REVENU	43 069,44	5 000	6 951,13	0,00%	1,64%	39,02%
FCP						
OPTI CAPITAL	26 170,51	5 000	9 864,35	-0,06%	1,66%	97,29%

(1) - Organisme de Placement Collectif en Valeurs Mobilières

(2) - Fonds Commun de Placement

OPTI ASSET MANAGEMENT S.A

AU CAPITAL DE 20 000 000 DE F CFA, AGREMENT CREPMF N° S

IMMEUBLE UTB-GRAND MARCHÉ, 3<sup>e</sup> ETAGE, B.P. 2312 LOME-TOGO

TEL: (228) 221 04 42, 221 04 83 FAX: (228) 221 05 30

LA DIRECTION GENERALE





**SOGESPAR**

La société de gestion SOGESPAR publie à l'attention des intervenants du Marché Financier Régional la Valeur Liquidative du FCP SOGEVALOR au 24 Décembre 2009 dans le tableau ci-dessous.

<b>VL FCP SOGEVALOR</b>	
<b>Nombre de parts au 24/12/09</b>	<b>823,506</b>
<b>Valeur liquidative d'origine</b>	<b>5,000FCFA</b>
<b>Valeur liquidative au 23/12/09</b>	<b>10,664FCFA</b>
<b>Valeur liquidative au 24/12/09</b>	<b>10,676FCFA</b>
<b>Variation de la VL au 24/12/09</b>	<b>0.11%</b>
<b>Valeur Actif net au 24/12/09</b>	<b>8,791,511,453.14FCFA</b>



## BOURSE REGIONALE DES VALEURS MOBILIERES S.A.

Siège Social : 18, Rue Joseph Anoma – 01 B.P. 3802 Abidjan 01

Tel: (225) 20 326 685 / 20 326 686 Fax : (225) 20 326 684 E-mail : [brvm@brvm.org](mailto:brvm@brvm.org)

Site Internet : [www.brvm.org](http://www.brvm.org)

Antennes **BENIN** **BURKINA FASO** **COTE D'IVOIRE** **GUINEE BISSAU** **MALI** **NIGER** **SENEGAL** **TOGO**  
Tél : 229 312126 Tél : 226 308773 Tél : 225 20326685 Tél : 225 20326686 Tél : 223 232354 Tél : 227 736692 Tél : 221 8211518 Tél : 228 212305


### COMMUNIQUE /NEGO/248/2009

La BRVM a clôturé sa séance de cotation du lundi 28 décembre 2009 en légère hausse par rapport à la séance précédente. L'indice BRVM Composite est passé de 132,57 à 132,69 points ; soit une progression de 0,09%. L'indice BRVM 10, pour sa part, a cédé 0,03% à 144,95 points contre 144,99 précédemment.

1. La valeur des transactions s'établit à 11,92 millions F CFA contre 119,47 millions F CFA réalisés le jeudi dernier.
2. La négociation a porté sur 12 sociétés pour un total de 38 inscrites sur le marché des actions. Le nombre de titres échangés s'est élevé à 8 370.
3. 12 SGI dont 6 hors Côte d'Ivoire ont participé au marché sur les 20 agréées.
4. La capitalisation boursière du marché des actions s'est chiffrée à 2 816 799 414 274 F CFA. Celle du marché obligataire s'élève 523 249 049 540.

Nous remercions tous les intervenants du marché boursier régional et vous informons que la prochaine séance de cotation aura lieu le mardi 29 décembre 2009.

Fait à Abidjan, le 28 décembre 2009.

Le Directeur Général  
  
LE DIRECTEUR GÉNÉRAL  
BOURSE REGIONALE DES VALEURS MOBILIERES  
RUE JOSEPH ANOMA - ABIDJAN  
Jean Paul BILLET