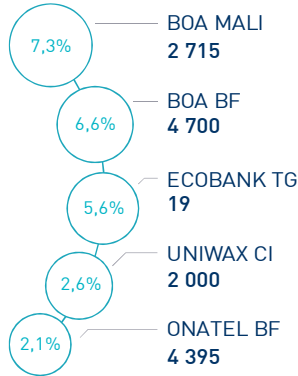


LES INDICATEURS D'ACTIVITÉ

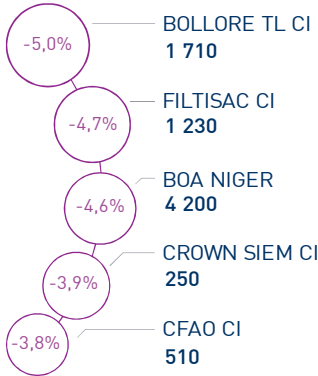
 BRVMC 	176 pts	 BRVM 10 	171 pts	 CAPI 	4 952 MM XOF	 VOLUME 	153 M XOF
↗ Daily	0,49%	↗ Daily	0,64%	↗ Plus haut	5 039	MC	153
↗ YTD	2,19%	↗ YTD	10,79%	↘ Plus bas	4 608	MB	-

PERFORMANCES QUOTIDIENNES

HAUSSES SIGNIFICATIVES



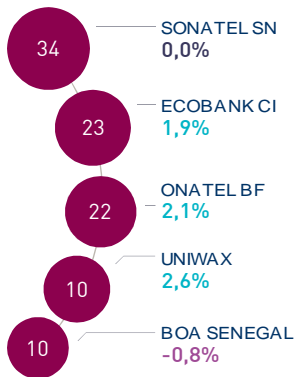
BAISSES SIGNIFICATIVES



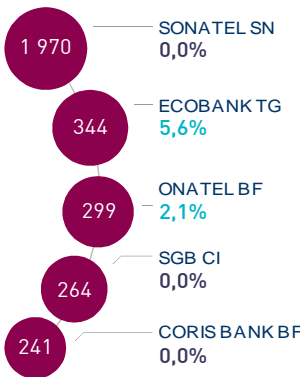
L'indice BRVM Composite a gagné 0,49% au terme de cette séance à 176 points. Dans ce contexte, la performance annuelle du marché est ramenée à 2,19%.

Les plus fortes progressions de cette séance concernent Boa ML, Boa BF et Ecobank TG avec des gains respectifs de 7,3%, 6,6% et 5,6%. A l'opposé, Bollore T.L. CI réalise la plus forte baisse avec une variation de -5,0%.

LES PLUS ACTIVES (M XOF)



LES PLUS GRANDES CAPI. (MM XOF)

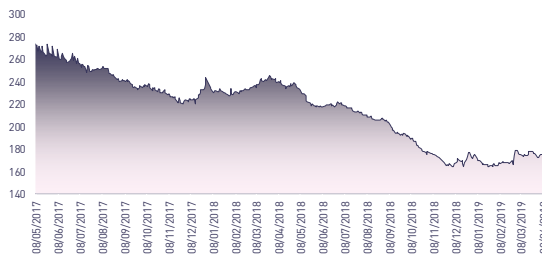


Le flux des transactions sur le marché central s'élève à 153,3 MXOF.

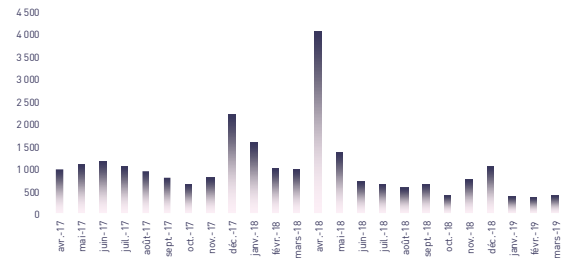
Les valeurs les plus actives aujourd'hui sont : Sonatel SN et Ecobank CI avec des volumes respectifs de 33,5 MXOF et de 22,8 MXOF.

Les cinq valeurs les plus actives ont drainé près de 63,7% du volume global du marché.

ÉVOLUTION DE L'INDICE BRVMC (pts)



VMQ-BASE MENSUELLE (M XOF)



PUBLICATIONS ÉCONOMIQUES/FINANCIÈRES

| 09 Avril | 2019

SUCAF CI : Un objectif de production annuelle de 125.000 tonnes de sucre à l'horizon 2023, contre 100.479 tonnes en 2018.

| 09 Avril | 2019

SÉNÉGAL : Hausse de 46% des exportations à fin février 2019, à 171,1 MMFCFA.

| 09 Avril | 2019

SÉNÉGAL : Aggravation du solde commercial à fin février 2019, à -179,8 MMFCFA contre -123,6 MMFCFA en janvier 2019.

| 05 Avril | 2019

SOLIBRA CI : Baisse de 69% du Résultat Net en 2018, à 1,3 MMFCFA. Le DPA est fixé à 1.368 FCFA vs 2.322 FCFA en 2017.

Attijari Global Research
Daouda Bamba
(+225) 09 97 08 25
daouda.bamba@sib.ci

Directeur Général Adjoint
Mohamed Lemridi
(+225) 07 80 68 68

Gérant de Portefeuille
Jean-Jacques Bali Birba
(+225) 77 29 86 06

Chargé Clientèle Institutionnelle
Bakary Diakité
(+225) 48 03 45 01

Chargé Clientèle Particuliers
Fatoumata Dogoni
(+225) 58 83 13 46



ABIDJAN CLOSING

EQUITY

RÉSUMÉ DE LA SÉANCE DU 09/04/2019

	09/04/2019	Clôture	Veille	Année	Max 2019	Min 2019	Quantité	P/E 19e	P/B 19e	D/Y 19e
TEL.	SONATEL SN	19 700	0,0%	23,1%	20 400	16 000	1 704	9,7	3,6	7,6%
	ONATEL BF	4 395	2,1%	5,9%	4 550	4 000	5 064	10,6	11,1	8,3%
BANQUES	BICI CI	4 865	-0,2%	-38,4%	7 700	4 800	124	8,7	1,6	4,4%
	BANK OF AFRICA BN	4 395	-0,1%	4,6%	4 400	3 055	414	6,0	1,4	9,3%
	BANK OF AFRICA BF	4 700	6,6%	-9,6%	5 365	3 900	1 065	6,9	2,3	7,6%
	BANK OF AFRICA CI	3 595	-0,1%	-14,4%	4 150	2 995	348	6,6	2,3	8,2%
	BANK OF AFRICA ML	2 715	7,3%	10,8%	2 715	1 950	2 940	5,6	1,6	10,7%
	BANK OF AFRICA NG	4 200	-4,6%	7,7%	4 400	3 505	1 460	7,5	2,1	9,0%
	BANK OF AFRICA SN	1 985	-0,8%	-1,7%	2 000	1 470	4 909	4,7	1,4	8,1%
	CORIS BANK INTERNATIONAL	7 530	0,0%	-13,4%	8 790	6 800	191	12,3	3,8	4,5%
	ECOBANK CI	3 300	1,9%	-22,2%	4 220	3 000	7 541	6,8	2,6	11,2%
	ECOBANK TRANS. INCORP. TG	19	5,6%	5,6%	21	17	51 518	2,7	0,3	N.S.
	NSIA BANQUE CI	3 965	0,0%	-33,9%	6 000	3 240	240	4,7	1,5	11,7%
	SGB CI	8 500	0,0%	14,9%	#N/A	#N/A	665	6,7	2,3	6,8%
	SIB CI	2 495	1,8%	-7,6%	2 700	2 000	822	5,5	2,2	7,6%
	AGRICULTURE	PALM CI	1 445	-0,3%	-23,9%	1 935	1 400	134	2,6	0,3
SICOR CI		3 560	0,0%	-1,1%	3 605	3 560	0	21,1	1,1	N.S.
SOGB CI		2 850	0,0%	24,7%	2 850	1 760	114	5,9	1,8	15,2%
SAPH CI		3 430	-2,0%	-7,0%	3 900	3 010	20	6,8	1,1	2,3%
SUCRIVOIRE CI		940	-0,5%	-1,1%	1 215	800	1 180	5,9	0,3	7,7%
DISTRIBUTION & SERVICES	CIE CI	1 195	-0,4%	-17,3%	1 425	1 140	1 427	33,7	7,4	2,7%
	SODE CI	2 750	-0,7%	-29,2%	3 885	2 715	57	9,1	2,3	9,8%
	SERVAIR ABIDJAN	1 635	0,3%	36,3%	1 710	1 005	1 791	18,0	6,6	6,1%
	BERNABE CI	2 185	0,0%	-9,0%	2 450	1 700	10	6,8	1,3	10,0%
	CFAO CI	510	-3,8%	-20,3%	635	445	3 609	22,7	4,9	N.S.
	TRACTAFRIC MOTORS CI	119 900	0,0%	-3,3%	122 000	119 900	0	28,1	3,9	N.S.
	VIVO ENERGY CI	910	-1,1%	-3,7%	965	800	430	11,5	2,0	4,3%
	TOTAL CI	1 490	0,0%	10,0%	1 505	1 075	1 261	9,0	3,1	6,9%
	TOTAL SN	1 350	0,4%	-6,9%	1 495	1 290	338	10,6	2,3	N.S.
	BOLLORE TL CI	1 710	-5,0%	-14,5%	2 290	1 590	2 173	7,1	3,8	10,6%
INDUSTRIE	SICABLE CI	1 000	0,0%	1,0%	1 640	870	3 860	6,0	1,2	10,0%
	FILTISAC CI	1 230	-4,7%	-42,0%	2 275	1 210	2 230	7,0	0,5	12,8%
	NEI-CEDA CI	465	0,0%	173,5%	490	180	0	11,7	5,5	N.S.
	NESTLE CI	960	0,0%	-5,0%	1 125	800	10	N.S.	N.S.	N.S.
	CROWN SIEM CI	250	-3,9%	-16,7%	355	250	188	42,0	1,4	N.S.
	AIR LIQUIDE CI	425	-1,2%	-20,6%	525	370	65	N.S.	N.S.	N.S.
	SOLIBRA CI	37 000	0,0%	-33,9%	58 800	37 000	11	14,3	1,0	6,3%
	SMB CI	4 400	0,0%	-9,7%	19 900	4 300	20	4,6	4,2	2,6%
	SITAB CI	1 075	0,0%	-41,4%	1 970	995	0	N.S.	N.S.	N.S.
	UNILEVER CI	4 600	-1,9%	-27,4%	6 000	4 600	1	N.S.	N.S.	N.S.
AUTRES	UNIWAX CI	2 000	2,6%	-1,5%	2 300	1 760	4 926	10,3	6,4	8,7%
	SETAO CI	165	-2,9%	-2,9%	180	150	66	2,5	N.S.	N.S.
	ALIOS FINANCE (SAFCA CI)	205	0,0%	-4,7%	220	200	0	N.S.	N.S.	N.S.
	MOVIS CI	2 395	0,0%	-4,2%	2 495	2 395	0	N.S.	N.S.	N.S.
	BRVMC	176	0,5%	2,2%	179	164	-	9,2	3,4	6,8%





ABIDJAN CLOSING

EQUITY

RÉSULTATS SEMESTRIELS 2018

	Chiffre d'Affaires/PNB			Résultat d'Exploitation			Résultat Net (Part du Groupe)			
	En MXOF	S1-2018	S1-2017	Var	S1-2018	S1-2017	Var	S1-2018	S1-2017	Var
TEL.										
SONATEL SN	506 400	483 600	4,7%	159 100	165 900	-4,1%	104 200	111 400	-6,5%	
ONATEL BF	83 411	82 109	1,6%	26 962	21 503	25,4%	19 191	15 221	26,1%	
BICI CI	24 257	22 781	6,5%	6 869	8 296	-17,2%	4 220	5 994	-29,6%	
BANK OF AFRICA BN	19 911	17 857	11,5%	9 223	7 720	19,5%	6 805	7 281	-6,5%	
BANK OF AFRICA BF	18 698	17 308	8,0%	10 080	8 820	14,3%	7 624	6 575	16,0%	
BANK OF AFRICA CI	15 727	15 205	3,4%	7 589	7 687	-1,3%	6 756	5 980	13,0%	
BANK OF AFRICA ML	14 401	15 026	-4,2%	5 103	6 198	-17,7%	4 569	4 291	6,5%	
BANK OF AFRICA NG	10 477	9 909	5,7%	5 384	5 314	1,3%	4 338	4 130	5,0%	
BANK OF AFRICA SN	11 913	12 158	-2,0%	4 377	6 003	-27,1%	3 802	3 082	23,4%	
CORIS BANK INTERNATIONAL	25 780	22 728	13,4%	16 636	15 465	7,6%	11 198	10 074	11,2%	
ECOBANK CI	41 662	35 636	16,9%	18 867	15 016	25,6%	11 790	10 200	15,6%	
ECOBANK TRANS. INCORP. TG	511 649	532 357	-3,9%	222 944	235 957	-5,5%	75 658	61 397	23,2%	
NSIA BANQUE CI	35 423	32 979	7,4%	15 551	14 344	8,4%	4 557	10 710	-57,5%	
SGB CI	62 898	55 707	12,9%	32 068	28 389	13,0%	19 663	23 488	-16,3%	
SIB CI	34 372	27 425	25,3%	18 932	13 667	38,5%	12 632	9 633	31,1%	
BANQUES										
PALM CI	-	-	-	-	-	-	-	-	-	
SICOR CI	-	-	-	-	-	-	-	-	-	
AGRICULTURE										
SOGB CI	30 347	36 443	-16,7%	2 375	9 987	-7 612 MXOF	1 641	7 360	-5 719 MXOF	
SAPH CI	56 402	74 017	-23,8%	-316	10 307	-10 623 MXOF	-1 675	6 922	-8 597 MXOF	
SUCRIVOIRE CI	-	-	-	-	-	-	-	-	-	
DISTRIBUTION & SERVICES										
CIE CI	266 293	289 965	-8,2%	3 225	2 648	21,8%	1 956	1 320	48,2%	
SODE CI	44 397	42 688	4,0%	748	1 034	-27,7%	535	956	-44,0%	
SERVAIR ABIDJAN	5 536	6 505	-14,9%	799	766	4,3%	572	540	5,9%	
BERNABE CI	21 917	20 155	8,7%	1 380	1 314	5,0%	-	-	-	
CFAO CI	48 392	42 105	14,9%	4 291	2 420	77,3%	2 896	1 568	84,7%	
TRACTAFRIC MOTORS CI	-	-	-	-	-	-	-	-	-	
VIVO ENERGY CI	171 095	153 684	11,3%	4 315	3 574	20,7%	3 020	2 369	27,5%	
TOTAL CI	208 556	175 488	18,8%	8 453	7 146	18,3%	7 025	4 766	47,4%	
TOTAL SN	184 892	152 488	21,3%	-	-	-	-	-	-	
BOLLORE TL CI	46 976	47 738	-1,6%	2 890	4 957	-41,7%	8 940	11 643	-23,2%	
INDUSTRIE										
SICABLE CI	6 474	6 459	0,2%	653	1 212	-46,1%	835	897	-6,9%	
FILTISAC CI	19 656	20 974	-6,3%	107	592	-81,9%	-59	1 009	-1 068 MXOF	
NEI-CEDA CI	627	2 175	-71,2%	-308	-73	-235 MXOF	-313	-89	-224 MXOF	
NESTLE CI	78 013	69 596	12,1%	6 668	4 250	56,9%	1 509	2 398	-37,1%	
CROWN SIEM CI	11 029	9 739	13,2%	1 069	356	+713 MXOF	764	215	+549 MXOF	
AIR LIQUIDE CI	3 665	3 614	1,4%	-4	-393	+389 MXOF	-132	-477	+345 MXOF	
SOLIBRA CI	87 586	88 536	-1,1%	6 389	10 401	-38,6%	3 431	7 320	-53,1%	
SMB CI	93 058	63 328	46,9%	-	-	-	5 401	4 588	17,7%	
SITAB CI	-	-	-	-	-	-	-	-	-	
UNILEVER CI	-	-	-	-	-	-	-	-	-	
UNIWAX CI	20 038	19 322	3,7%	2 864	2 594	10,4%	-	-	-	
AUTRES										
SETAO CI	2 963	2 530	17,1%	57	646	-589 MXOF	91	536	-445 MXOF	
ALIOS FINANCE (SAFCA CI)	2 646	2 724	-2,9%	656	690	-4,9%	-	-	-	
MOVIS CI	-	-	-	-	-	-	-	-	-	
Masse bénéficiaire	2 827 537	2 713 058	4,2%	605 996	624 707	-3,0%	333 440	343 297	-2,9%	





ABIDJAN CLOSING

EQUITY

TABLEAU DES DIVIDENDES 2017

	En XOF	DPA 2017	DPA 2016	Var	Date d'AGO	Date de détachement	Date de paiement
TEL.	SONATEL SN	1 500	1 500	0,0%	17/04/2018	18/05/2018	23/05/2018
	ONATEL BF	728	619	17,6%	17/05/2018	04/06/2018	06/06/2018
BANQUES	BICI CI	212	277	-23,3%	07/06/2018	28/06/2018	02/07/2018
	BANK OF AFRICA BN	407	447	-9,0%	12/04/2018	09/05/2018	15/05/2018
	BANK OF AFRICA BF	358	347	3,3%	06/04/2018	02/05/2018	07/05/2018
	BANK OF AFRICA CI	293	274	6,9%	14/05/2018	04/06/2018	06/06/2018
	BANK OF AFRICA ML	290	372	-22,0%	05/05/2018	29/05/2018	31/05/2018
	BANK OF AFRICA NG	379	378	0,3%	05/04/2018	29/05/2018	31/05/2018
	BANK OF AFRICA SN	160	50	220,0%	16/03/2018	26/04/2018	02/05/2018
	CORIS BANK INTERNATIONAL	336	219	53,6%	12/04/2018	03/07/2018	05/07/2018
	ECOBANK CI	1 844	1 691	9,1%	29/05/2018	20/06/2018	22/06/2018
	ECOBANK TRANS. INCORP. TG	0	0	-	24/04/2018	-	-
	NSIA BANQUE CI	465	388	19,7%	30/05/2018	21/06/2018	25/06/2018
	SGB CI	581	584	-0,5%	13/06/2018	13/07/2018	17/07/2018
SIB CI	945	855	10,5%	06/04/2018	06/06/2018	08/06/2018	
AGRICULTURE	PALM CI	253	120	110,6%	09/05/2018	20/09/2018	24/09/2018
	SICOR CI	0	0	-	21/06/2018	-	-
	SOGB CI	432	320	34,8%	05/06/2018	19/07/2018	23/07/2018
	SAPH CI	78	0	+78 FCFA	03/05/2018	25/09/2018	27/09/2018
DISTRIBUTION & SERVICES	SUCRIVOIRE CI	72	137	-47,5%	17/05/2018	26/09/2018	28/09/2018
	CIE CI	32	173	-81,5%	08/06/2018	18/07/2018	20/07/2018
	SODE CI	270	270	0,0%	27/06/2018	27/08/2018	29/08/2018
	SERVAIR ABIDJAN	99	49	102,0%	28/03/2018	18/06/2018	20/06/2018
	BERNABE CI	63	163	-61,3%	25/06/2018	23/07/2018	25/07/2018
	CFAO CI	10	20	-51,3%	05/06/2018	25/07/2018	27/07/2018
	TRACTAFRIC MOTORS CI	3 839	13 500	-71,6%	29/06/2018	29/08/2018	31/08/2018
	VIVO ENERGY CI	43	33	30,3%	19/04/2018	19/07/2018	23/07/2018
	TOTAL CI	103	97	6,6%	20/06/2018	26/09/2018	28/09/2018
	TOTAL SN	56	45	25,0%	18/06/2018	25/07/2018	27/07/2018
INDUSTRIE	BOLLORE TL CI	182	180	1,2%	09/05/2018	28/05/2018	30/05/2018
	SICABLE CI	100	50	100,0%	03/04/2018	29/05/2018	31/05/2018
	FILTISAC CI	161	261	-38,3%	08/06/2018	13/08/2018	16/08/2018
	NEI-CEDA CI	0	0	-	21/06/2018	-	-
	NESTLE CI	-	0	-	25/06/2018	-	-
	CROWN SIEM CI	-	677	-	20/06/2018	-	-
	AIR LIQUIDE CI	-	63	-	26/06/2018	-	-
	SOLIBRA CI	2 322	4 101	-43,4%	24/04/2018	12/06/2018	14/06/2018
	SMB CI	450	0	+450 FCFA	05/07/2018	27/08/2018	29/08/2018
	SITAB CI	0	4 124	-100,0%	21/06/2018	-	-
AUTRES	UNILEVER CI	-	0	-	27/06/2018	-	-
	UNIWAX CI	174	174	0,0%	07/06/2018	11/07/2018	13/07/2018
	SETAO CI	-	0	-	22/06/2018	-	-
	ALIOS FINANCE (SAFCA CI)	-	0	-	-	-	-
	MOVIS CI	-	0	-	26/07/2018	-	-

Attijari Global Research
Daouda Bamba
+225 (0) 09 97 08 25

Directeur Général Adjoint
Mohamed Lemridi
+225 (0) 07 80 68 68

Gérant de Portefeuille
Jean-Jacques Bali Birba
+225 (0) 77 29 86 06

Chargé Clientèle Institutionnelle
Bakary Diakité
(+225) 48 03 45 01



Attijari
Global Research